



Biomnis

Intègre
les bilans
Juvenalis
de biologie préventive



LE GUIDE

DES EXAMENS DE BIOLOGIE MÉDICALE

Le référentiel en ligne sur www.eurofins-biomnis.com constitue le catalogue de référence pour tous les examens. Actualisée mensuellement, cette version numérique téléchargeable vous est proposée pour un usage hors connexion.

SOMMAIRE

- Bilans de biologie préventive : Juvenalis®
- Contacts utiles
- Renseignements pratiques
 - Référentiel des examens de biologie médicale
 - Liste utiles – Tests dynamiques
 - Matériel
 - Bons de demande d’analyses et autres documents
 - Préparation et traçabilité des envois
 - Exécution des analyses
 - Délai de rendu des résultats
 - Transmission des résultats
- Exigences réglementaires
- Référentiel des examens de biologie médicale
- Index des examens par spécialités
- Index des examens par synonymes

BILANS DE BIOLOGIE PREVENTIVE : Juvenalis®

Le maintien d'un bon état de santé est un élément majeur dans la prévention de nombreuses pathologies. Passant par une (ré)adaptation du mode de vie (alimentation, activité physique, choix de l'environnement), il peut être évalué, dans son ensemble ou plus spécifiquement, par différents marqueurs biologiques susceptibles de traduire d'éventuels dysfonctionnements, déficits ou carences qu'il sera alors possible de mettre en évidence, de corriger ou de maîtriser.

Juvenalis® est une gamme d'analyses biologiques réalisées au sein des laboratoires Eurofins Biomnis. Celle-ci est destinée aux praticiens et aux professionnels de santé désireux d'accompagner leurs patients soucieux de s'assurer un "bien-vieillir" et/ou de prendre en main leur propre état de santé. Chaque bilan offre des spécificités susceptibles de répondre aux questionnements des patients :

- **MiniCheck et BasicCheck** sont les bilans conseillés en première intention. Composés de marqueurs du stress oxydant, de l'inflammation de bas grade et de l'état (micro-)nutritionnel, ils permettent un bilan initial de l'état de santé,
- **AgeCheck Homme/ AgeCheck Femme** s'adressent aux patients désireux de faire le point sur leur santé dans le cadre d'une démarche « anti-âge »,
- **DigestCheck** s'adresse à tous les patients souffrant de troubles fonctionnels intestinaux, souvent d'origine inexpliquée : le bilan proposé pourra donner d'autres pistes à explorer, ou soutenir une action correctrice déjà initiée,
- **FertiCheck Homme / FertiCheck Femme** s'adressent aux couples en désir de parentalité souhaitant optimiser leur fertilité,
- **OxyCheck** a pour but l'estimation du niveau de stress oxydatif en cours, grâce à la traduction de cet état par un index spécifique, calculé à partir de 9 marqueurs sélectionnés pour leur pertinence. Bien plus qu'un simple bilan des défenses anti-oxydatives de l'organisme, cet index reflète fidèlement l'état de stress oxydatif d'un patient à l'instant T,
- **VeggieCheck** est destiné aux personnes pratiquant un régime végétarien ou végétalien, souhaitant surveiller si leur état micronutritionnel est impacté leur régime,
- **Minéraux** permet de faire le point sur les carences en minéraux (fer, iode, cuivre...),
- **Vitamines** permet de faire le point sur les carences en vitamines (A, B1, B2, C, D...),
- **Nutritol** est une gamme de test d'intolérances alimentaires, dosant les IgG anti-aliments. 5 tests sont disponibles, dosant de 25 à 287 aliments.

NOUVEAUTES 2024

- **SopioCheck** est un panel spécifiquement conçu pour l'accompagnement micronutritionnel des patients souffrant de troubles du sommeil,
- **MyEndoCheck** est un panel spécifiquement conçu pour le suivi et l'accompagnement micronutritionnel des femmes souffrant d'endométriose, mais qui peut aussi concerner les patientes aux règles douloureuses ou touchées par un SOPK (syndrome des ovaires polykystiques),
- **ImmuCheck** est un bilan spécifiquement conçu pour l'exploration et l'optimisation des capacités immunitaires.

Chaque analyse constitutive d'un bilan **Juvenalis®** est prise en charge et réalisée de façon strictement identique à sa réalisation dans un contexte général : la validation est effectuée par le(s) biologiste(s) responsable(s) du secteur concerné, puis l'ensemble du bilan est rassemblé avant d'être validé, et si nécessaire commenté, par l'un des biologistes référents **Juvenalis®** (qui font partie des biologistes Eurofins Biomnis).

Nos biologistes ont été formés en biologie préventive et fonctionnelle, notamment dans les domaines de la micronutrition, du stress oxydatif ou des métabolismes impliqués dans les troubles fonctionnels, qui représentent en France plus de 75% des motifs de consultation et sont reconnus pour être à l'origine de nombreuses maladies chroniques ou auto-immunes.

Toutes les informations nécessaires sont disponibles sur le site de Juvenalis® :

www.juvenalis.com

CONTACTS UTILES

SECRETARIAT MEDICAL

Tél. 01 49 59 16 16 – Fax 01 49 59 17 98
Lundi au vendredi : 7h30 – 17h30 et Samedi : 7h30 – 13h
E-mail : Secretariat.Medical@biomnis.eurofinseu.com

SECRETARIATS MEDICAUX SPECIALISES

Génétique

Tél. 04 72 80 25 77 – Fax 04 72 80 25 79
Lundi au vendredi : 7h30 – 17h30
E-mail : Secretariat.Genetique@biomnis.eurofinseu.com

Marqueurs sériques maternels (T21)

Tél. 04 72 80 73 75 – Fax 04 72 80 73 62
Lundi au vendredi : 7h30 – 17h30
E-mail : Secretariat.T21@biomnis.eurofinseu.com

Allergologie

Tél. 04 72 80 23 86 – Fax 04 87 91 50 88
Lundi au vendredi : 7h30 – 17h30
E-mail : Secretariat.Allergologie@biomnis.eurofinseu.com

Oncologie, Hématologie et Cytologie

Tél. 04 72 80 23 65 – Fax 04 72 80 23 66
Lundi au vendredi : 7h30 – 17h30
E-mail : Secretariat.OncoHematologie@biomnis.eurofinseu.com

Mycobactéries, Biologie moléculaire infectieuse spécialisée, Bactériologie

Tél. 04 72 80 73 99 – Fax 04 72 80 47 78
Lundi au vendredi : 8h – 16h30
E-mail : Secretariat.Infectiologie@biomnis.eurofinseu.com

Cytogénétique constitutionnelle

Tél. 04 44 12 59 14 – Fax 01 44 12 59 17
Lundi au vendredi : 9h – 17h
E-mail : Secretariat.Cytogenetique@biomnis.eurofinseu.com

SERVICES SUPPORT

Service commercial

Tél. 04 26 70 02 33 – Fax 04 72 80 73 92
Lundi au vendredi : 9h – 17h
E-mail : Commercial@biomnis.eurofinseu.com

Support informatique

Lundi au vendredi : 9h – 18h
E-mail : Connectivity.Center@biomnis.eurofinseu.com

Logistique

Tél. 04 72 80 25 85 – Fax 04 72 80 10 58
Lundi au vendredi : 8h30 – 18h
E-mail : Logistique@biomnis.eurofinseu.com

Facturation Correspondant

Tél. 04 72 80 10 38
Lundi au vendredi : 8h – 16h30
E-mail : Facturation.Correspondants@biomnis.eurofinseu.com

Assurance Qualité

Lyon Tél. 04 72 80 10 59 – Fax 04 72 80 73 34
Lundi au vendredi : 8h30 – 17h
E-mail : QualiteLyon@eurofins-biomnis.com

Paris Tél. 01 49 59 16 79 – Fax 01 49 59 17 42
Lundi au vendredi : 9h – 17h30
E-mail : QualiteParis@eurofins-biomnis.com

Recherche Clinique

Tél. 01 49 59 16 87 – Fax 01 49 59 15 15
Lundi au vendredi : 8h30 – 17h
E-mail : ClinicalTrailsTeam@eurofins-biomnis.com

Division Internationale

Tél. 04 72 80 47 11 – Fax 04 72 80 73 56
Lundi au vendredi : 8h30 – 18h30 et Samedi : 9h – 12h
E-mail : International@eurofins-biomnis.com

RENSEIGNEMENTS PRATIQUES

REFERENTIEL DES EXAMENS DE BIOLOGIE MEDICALE Eurofins Biomnis

Consultation en ligne du référentiel des examens de biologie médicale

Actualisé quotidiennement, le référentiel des examens Eurofins Biomnis disponible sur www.eurofins-biomnis.com constitue le catalogue de référence auquel nous vous invitons à vous reporter pour toute question relative à un paramètre : conditions pré-analytique, température de conservation, cotation, ...

[@ www.eurofins-biomnis.com](http://www.eurofins-biomnis.com) → Examens

L'information préalable sur les principales modifications du référentiel est effectuée par la Newsletter mensuelle « Biomnis & Vous ».

Chaque fin de mois, nous mettons à disposition sur Biomnis Connect, rubrique Biologie pratique > Référentiel des examens un fichier répertoriant les mises à jour du référentiel applicables au 1er du mois suivant.

[@ connect.eurofins-biomnis.com](http://connect.eurofins-biomnis.com) → Biologie pratique → Référentiel des examens

Téléchargement du référentiel des examens de biologie médicale structuré (HL7 et Excel)

Notre référentiel est également disponible au format Excel ou HL7 sur notre espace correspondant Biomnis Connect ainsi que sur un serveur dédié aux éditeurs de Système de Gestion de Laboratoire pour intégration et mises à jour automatisées dans votre système informatique.

Comment disposer du référentiel Excel ou HL7 ?

- Vous êtes correspondant Eurofins Biomnis et possédez un accès à Biomnis Connect : Accédez à votre personnalisé :

[@ connect.eurofins-biomnis.com](http://connect.eurofins-biomnis.com) → Biologie pratique → Outils informatiques

- Vous êtes correspondant Eurofins Biomnis mais vous ne possédez pas d'accès à Biomnis Connect : Contactez le service commercial par email : Commercial@biomnis.eurofinseu.com
- Si votre éditeur souhaite avoir accès à notre espace FTP : Il lui suffit de contacter le support informatique Eurofins Biomnis par email : Connectivity.Center@biomnis.eurofinseu.com

Guide des Examens de Biologie Médicale en format numérique

Eurofins Biomnis propose également une version du Référentiel des Examens de Biologie Médicale sous forme de catalogue numérique : le « Guide des Examens de Biologie Médicale ». Cette version intégrale actualisée mensuellement du Guide des examens Eurofins Biomnis est mise en ligne en fin de mois pour application le 1^{er} jour du mois suivant.

Téléchargeable en format pdf, le Guide des Examens de Biologie Médicale vous permet de disposer d'une version du catalogue toujours à jour pour un usage hors connexion.

Accédez au Guide des Examens de Biologie Médicale en format numérique sur www.eurofins-biomnis.com.

[@ www.eurofins-biomnis.com](http://www.eurofins-biomnis.com) → Examens

LISTES UTILES – TESTS DYNAMIQUES

Listes utiles

Toutes les listes utiles à votre pratique quotidienne sont disponibles sur Biomnis Connect (paramètres HN, paramètres à congeler dans l'heure, prélèvements à jeun...). Vous pouvez les télécharger aux formats xls et pdf.

[@ connect.eurofins-biomnis.com](https://connect.eurofins-biomnis.com) → Biologie pratique → **Outils pratiques**

Listes allergènes

Nous mettons également à votre disposition sur Biomnis Connect :

- La liste alphabétique des allergènes
- La liste des allergènes par code

Ces listes sont exportables au format Excel. Il est également possible de les imprimer et de les enregistrer au format pdf.

[@ connect.eurofins-biomnis.com](https://connect.eurofins-biomnis.com) → Biologie pratique → **Outils pratiques**

Tests dynamiques

Eurofins Biomnis met à disposition de ses correspondants une liste des tests dynamiques. Il est possible de les imprimer.

[@ www.eurofins-biomnis.com](https://www.eurofins-biomnis.com) → Services → **Tests dynamiques**

MATERIEL

Les modalités de prélèvement, d'identification et de conservation des échantillons biologiques sont indiquées dans ce guide. Elles doivent être conformes aux exigences d'accréditation de la norme NF EN ISO 15189. Il est important de les respecter afin de faciliter la prise en charge de vos échantillons. Le non respect des conditions de prélèvement, d'identification et de conservation constitue un critère de non-conformité majeure.

Certains examens nécessitent des matériels de prélèvement ou des milieux de transport spécifiques que Eurofins Biomnis met à disposition de ses correspondants à titre gracieux. Toute demande d'approvisionnement en bons de demande d'examens, documents pratiques, sachets de transports, Kits de prélèvement ou encore tubes et milieux de transport spécifiques doit être faite via Biomnis Connect.

[@ connect.eurofins-biomnis.com](https://connect.eurofins-biomnis.com) → **Commande en ligne**

Eurofins Biomnis vous propose également aussi une formule « **Abonnement** » vous permettant d'être livré mensuellement d'un panier type.

BONS DE DEMANDE D'ANALYSES ET AUTRES DOCUMENTS

Les prélèvements conditionnés dans le respect des instructions précisées doivent nous être adressés accompagnés d'un **bon de demande d'analyse** et si nécessaire de la **fiche de renseignements clinique** spécifique et/ou **attestation ou consentement** requis.

Pas d'agrafe, ni ruban adhésif, ni trombone, ni surlignage au marqueur, ni recto-verso

Identification du correspondant :

- Etiquette d'identification (disponibles sur la commande en ligne) ou mention manuscrite

Analyses :

- Libellé et code Eurofins Biomnis des analyses : Recommandations concernant la présentation des libellés d'analyse sur les bons de demande
- Nombre / Type / Température des échantillons associés à chaque analyse

Autres documents à joindre impérativement au prélèvement pour certaines analyses :

- Fiche de renseignements cliniques
- Consentement éclairé ...

La norme ISO 15189 souligne la nécessité pour certains examens de joindre au prélèvement les renseignements cliniques indispensables à une bonne interprétation du résultat. **Pour chaque paramètre, les documents spécifiques requis le cas échéant sont précisés et téléchargeables à partir du référentiel des examens en ligne sur :**

[@ www.eurofins-biomnis.com](http://www.eurofins-biomnis.com) → Examens

PREPARATION ET TRACABILITE DES ENVOIS

Toutes les informations pratiques sur la préparation de vos envois, les consignes d'utilisation des sachets et les solutions de traçabilité des prélèvements et des températures sont disponibles :

[@ connect.eurofins-biomnis.com](http://connect.eurofins-biomnis.com)

→ Biologie pratique → **Préanalytique – Conditionnement – Préparation des envois**

[@ connect.eurofins-biomnis.com](http://connect.eurofins-biomnis.com) → **Traçabilité logistique**

EXECUTION DES ANALYSES

Toutes les analyses sont réalisées conformément à des modes opératoires écrits, mis à jour au fur et à mesure de l'évolution des techniques. Toute modification de la méthode d'analyse susceptible d'influer sur l'expression des résultats ou les valeurs de référence fait l'objet d'une note d'information adressée aux laboratoires transmetteurs.

La préparation, le lancement, la validation analytique et biologique des analyses sont soumis à des procédures écrites. La politique de contrôle de qualité interne de chaque analyse fait l'objet d'une description détaillée quant aux échantillons de contrôle, à leurs conditions de passage, aux règles d'acceptabilité et à la conduite à tenir en cas d'anomalie.

La participation de Eurofins Biomnis à différents programmes de contrôle de qualité externe permet de valider les méthodes mises en œuvre et de détecter les éventuelles anomalies.

Les analyses marquées d'un astérisque font l'objet d'une retransmission. Les conditions pré-analytiques et les tarifs sont définis sur la base des exigences du laboratoire réalisateur.

DELAI DE RENDU DES RESULTATS

Les délais de rendu des résultats indiqués dans le Référentiel des Examens de Biologie Médicale correspondent au délai maximum pour la mise à disposition du résultat.

Il est calculé à partir de l'enregistrement du prélèvement par Eurofins Biomnis. Il ne tient pas compte des dimanches, jours fériés, d'une éventuelle mise en contrôle ou de l'ajout d'une analyse complémentaire.

TRANSMISSION DES RESULTATS

Les résultats sont transmis conformément à l'article L.6211-19-II du Code de la Santé Publique en préservant le secret professionnel.

Par courrier

Sauf exigences réglementaires spécifiques, les différents exemplaires de compte-rendu de résultats de biologie spécialisée (Laboratoire, Patient, Médecin Prescripteur) sont envoyés exclusivement au laboratoire correspondant.

Le LBM transmetteur doit compléter l'interprétation faite par Eurofins Biomnis dans le contexte des autres examens qu'il a lui-même réalisés.

Par liaison HPRIM

Les résultats peuvent être communiqués par liaison HPRIM au laboratoire selon les spécifications de la recommandation HPRIM SANTÉ V2.2 et HPRIM Net V1.

Ces échanges s'appuient sur l'utilisation de la messagerie Internet sécurisée, S/MIME, au travers de réseaux basés sur les protocoles SMTP et TCP/IP. L'authentification de l'origine des messages et la confidentialité des données transmises sont ainsi assurées.

Pour obtenir un accès à ce service, merci de contacter le support informatique Eurofins

Biomnis : Lundi-Vendredi : 9h - 18h

E-mail: Connectivity.Center@biomnis.eurofinseu.com

Via Biomnis Connect

Notre espace correspondant Biomnis Connect offre de nombreuses fonctionnalités dont l'accès direct aux résultats sur un serveur sécurisé.

Simple, rapide et pratique, Biomnis Connect vous permet de :

- Consulter en temps réel, 24h/24, les dossiers d'analyses spécialisées des patients
- Visualiser le statut des dossiers et la date prévisionnelle de mise à disposition des résultats
- Repérer les analyses urgentes ou non conformes sur un dossier
- Demander à être informé directement par Email ou par SMS de la mise à disposition d'un résultat
- Disposer d'informations relatives à chaque dossier :
 - o Renseignements administratifs
 - o Situation du dossier
 - o Cotation NABM
 - o Montant de la facturation
 - o Résultats antérieurs des patients
 - o Compte-rendu de résultats en format pdf
- Editer/imprimer les dossiers sélectionnés
- Extraire les données des dossiers sélectionnés sous forme de tableur exploitable sous Excel®

A partir de Biomnis Connect, vous avez également la possibilité d'accéder à la traçabilité logistique des prélèvements que vous nous confiez.

Pour obtenir un accès à Biomnis Connect, merci de contacter le service commercial :

Lundi - Vendredi: 9h à 17h30

Tél. : 04 26 70 02 33

E-mail : CCommercial@biomnis.eurofinseu.com

Par téléphone / Fax pour les dossiers urgents

Les résultats peuvent être communiqués par téléphone uniquement au prescripteur ou au laboratoire transmetteur. Cette procédure est réservée aux cas urgents signalés sur le bon de demande ou lorsqu'un résultat se révèle pathologique et nécessite une réaction rapide.

Les résultats peuvent être communiqués au laboratoire transmetteur par fax lorsque la case «A faxer» est cochée sur le bon de demande d'analyses ou que le résultat nécessite d'être transmis en urgence. Dans tous les cas un compte-rendu écrit et signé est envoyé parallèlement.

EXIGENCES REGLEMENTAIRES

CYTOGENETIQUE ET GENETIQUE MOLECULAIRE

Diagnostic prénatal

- Article R2131-1 et suivants du code de la santé publique
- Décret 2014-32 du 14 Janvier 2014
- Arrêtés du 14 Janvier 2014

Joindre impérativement au prélèvement l'ordonnance médicale, la fiche de renseignements cliniques (ou bon de demande d'analyses), l'attestation de consultation et le consentement éclairé de la femme enceinte.

Diagnostic post-natal

- Article R1131-5 du code de la santé publique issu du décret n°2008-321 du 4 avril 2008
- Arrêté du 27 mai 2013

ESTIMATION DU RISQUE DE TRISOMIE 21 FŒTALE – BIOCHIMIE PRENATALE

- Arrêté du 14 décembre 2018 fixant les règles de bonnes pratiques en matière de dépistage et de diagnostic prénatals avec utilisation des marqueurs sériques maternels de la trisomie 21.
Les documents indispensables à la réalisation du test sont :
 - la prescription médicale
 - la feuille de renseignements comportant les éléments nécessaires au calcul de risque ainsi que le formulaire type signé, par le médecin et la patiente, attestant de l'information délivrée à la femme enceinte et de son consentement (texte fixé par l'arrêté du 14 décembre 2018)
 - pour le risque combiné au 1er trimestre le compte-rendu échographique avec le nom et l'identifiant de l'échographiste, la date de l'échographie, les mesures de la clarté nucale et de la longueur cranio-caudale
- Arrêté du 14 décembre 2018 fixant le modèle des documents mentionnés au III de l'article R.2131-2 du code de la santé publique.
- Arrêté du 14 décembre 2018 fixant les modalités de transmission des données de calcul de risque à l'Agence de la biomédecine et les modalités d'évaluation

REFERENTIEL DES EXAMENS DE BIOLOGIE MEDICALE

Pour toute analyse qui ne figure pas dans ce Guide, nous vous invitons à nous contacter avant de nous transmettre vos prélèvements :

Secrétariat Médical

Tél. 01 49 59 16 16 – Fax 01 49 59 17 98
Lundi au vendredi : 7h30 – 19h et Samedi : 7h30 –
13h E-mail :
Secretariat.Medical@biomnis.eurofinseu.com

Vous disposerez ainsi de toutes les informations indispensables à la bonne prise en charge de l'analyse (préanalytique, cotation, ...).

Prélèvements

Le fait de ne pas mentionner un type de prélèvement signifie que son utilisation est contre-indiquée.

Plasma

Sauf mention spécifique, le terme « Plasma » réfère au plasma EDTA ou hépariné.
Il ne faut **JAMAIS** de plasma citraté, oxalaté ou fluoré sauf si cela est spécifiquement demandé.

Sérum

Le sérum peut être recueilli indifféremment sur tube sec ou avec séparateur de phases. Toutefois, les tubes avec séparateur de phases doivent être évités pour les dosages de médicaments (absorption).

Non-Hémolysé

Signifie que la présence d'une hémolyse même minimale peut gravement nuire à la qualité du résultat.

Urine

Le prélèvement doit être fraîchement émis. Sauf indication contraire, aucun additif ou conservateur ne doit être ajouté au recueil. Pour le recueil sur 24 heures, les urines doivent être conservées réfrigérées sauf indication contraire.

Recommandations préanalytiques du GEHT

Il est recommandé de nous adresser un prélèvement citraté centrifugé et congelé.

Légende du référentiel

1 Amprénavir - plasma AMPRE *

3mL Plasma EDTA ° Congelé < 4h

4 3 semaines ° HPLC

€ B 120 - réf 4117

ⓘ Prélèvement T0 (avant la prise), T1h30 et T3h (après la prise)
Joindre la fiche de renseignements cliniques spécifique (R6 : Anti-rétroviraux)

Amylase

AMY

2 1mL Sérum ou Plasma Hépariné ° Réfrigéré

ⓘ 1 jour ° Chimie - Spectrophotométrie

7 B 7 - réf 1510

Aneuploïdies des chromosomes 13, 18, 21, X et Y - diagnostic rapide - QFPCR - liquide amniotique - prénatal

NCDR

10

2mL Liquide amniotique frais (non hémorragique) ° T° ambiante

ⓘ 1 à 2 jours ° QF-PCR

6 € 100.00 EUR non remboursable

8 ⓘ Afin d'assurer la traçabilité des prélèvements, nous vous invitons à prendre contact avec notre secrétariat avant toute transmission d'échantillon
Joindre IMPÉRATIVEMENT la prescription médicale, la fiche de renseignements cliniques, l'attestation de consultation et le consentement de la patiente conformément à l'article R.2131-1 du décret 2006-1661 du 22 décembre 2006

2,5 Hexanedione - urines

11 HEXA *


10mL Urines échantillon ° Réfrigéré

ⓘ 2 semaines ° Chromatographie en phase gazeuse / Détecteur ionisation de flamme

€ 68.00 EUR non remboursable

ⓘ Flacon en verre avec bouchon en PTFE
Prélèvement en fin de poste de travail
9 T18 : Flacon verre, bouchon PFTE pour solvants - urines (fourni sur demande)

Légende du référentiel


- 1 Libellé de l'analyse de référence
- 2 Volume et nature de prélèvement
- 3 Conservation et transport des échantillons :
 - L'indication "Réfrigéré" indique une température de conservation et de transport comprise entre +2 °C et +8 °C
 - L'indication "Température ambiante" indique une conservation et un transport des échantillons entre +15 °C et +25 °C
 - La mention "Congelé" indique une température de conservation et de transport inférieure à -18 °C. La mention < 4h indique que la congélation du prélèvement doit avoir lieu dans les 4 heures suivant le prélèvement
- 4 Le délai correspond au délai maximum pour la mise à disposition du résultat. Il est calculé à partir de l'enregistrement du prélèvement par Eurofins Biomnis. Il ne tient pas compte des dimanches, jours fériés et d'une éventuelle mise en contrôle ou de l'ajout d'une analyse complémentaire
- 5 Technique utilisée pour le dosage
- 6 Cotation et référence NABM ou prix en euros des examens hors nomenclature, non remboursables et susceptibles d'être modifiés
- 7 Les analyses marquées du pictogramme  sont dites "à prix variable". Il indique que le prix de l'analyse n'est pas connu à l'enregistrement du dossier car le résultat obtenu peut entraîner le déclenchement secondaire d'analyses dites "réflexes" conformément à la NABM
- 8 Informations complémentaires (pré-analytiques ou autres) sur le paramètre et indication des documents spécifiques à joindre au prélèvement. La transmission de ces informations est essentielle à la bonne interprétation des résultats et permet de garantir un délai de rendu des résultats dans les délais impartis. Pour chaque paramètre, les documents spécifiques requis le cas échéant sont précisés et téléchargeables à partir du référentiel des examens en ligne
- 9 Indication de la référence du matériel spécifique à utiliser pour le prélèvement et disponible sur la boutique en ligne
- 10 Code Eurofins Biomnis de l'analyse permettant d'identifier précisément le paramètre. Il est conseillé d'utiliser ce code sur vos bons de demande et lors de tout contact avec Eurofins Biomnis
- 11 Les analyses marquées du pictogramme * font l'objet d'une retransmission. Les conditions pré-analytiques et le tarif sont définis sur la base des exigences


10 Hydroxy-Oxcarbazépine - sérum

TRILE

1mL Sérum (proscrire les tubes avec séparateur) ° Congelé < 4h

 4 jours ° LCMSMS



 B 120 - réf 1671


-  Joindre la fiche de renseignements cliniques spécifique (R13 : Dosage de médicaments)
1 aliquote spécifique pour cette analyse.
Prélèvement en taux résiduel (juste avant la prise)
Les examens suivants peuvent être réalisés sur le même prélèvement : Levetiracetam; Gabapentine; Lamotrigine; Oxcarbazepine/10-OH-Carbazepine; Topiramate.

11 Désoxycorticostérone - 2 temps

DOC2 *

1mL 1 mL sérum T0
1 mL sérum T1 ° Réfrigéré



 2 semaines (si dilution/contrôle nécessaire - délai 4 semaines) °
Chromatographie - Extraction - Radioimmunologie
 42.00 EUR non remboursable x 2


-  RYTHME CIRCADIEN : Il existe pour ce paramètre biologique un rythme circadien (concentration maximale le matin), d'une amplitude suffisamment importante pour avoir une influence significative sur l'interprétation clinique

11 Désoxycorticostérone - 3 temps

DOC3 *

1mL 1 mL sérum T0
1 mL sérum T1
1 mL sérum T2 ° Réfrigéré



 2 semaines (si dilution/contrôle nécessaire - délai 4 semaines) °
Chromatographie - Extraction - Radioimmunologie
 42.00 EUR non remboursable x 3


-  RYTHME CIRCADIEN : Il existe pour ce paramètre biologique un rythme circadien (concentration maximale le matin), d'une amplitude suffisamment importante pour avoir une influence significative sur l'interprétation clinique

11 Désoxycorticostérone - 4 temps

DOC4 *

1mL 1 mL sérum T0
1 mL sérum T1
1 mL sérum T2
1 mL sérum T3
1 mL sérum T4 ° Réfrigéré



 2 semaines (si dilution/contrôle nécessaire - délai 4 semaines) °
Chromatographie - Extraction - Radioimmunologie
 42.00 EUR non remboursable x 3


-  RYTHME CIRCADIEN : Il existe pour ce paramètre biologique un rythme circadien (concentration maximale le matin), d'une amplitude suffisamment importante pour avoir une influence significative sur l'interprétation clinique

11 Désoxycorticostérone - 5 temps

DOC5 *

1mL 1 mL sérum T0
1 mL sérum T1
1 mL sérum T2
1 mL sérum T3
1 mL sérum T4
1 mL sérum T5 ° Réfrigéré



-  2 semaines (si dilution/contrôle nécessaire - délai 4 semaines) °
Chromatographie - Extraction - Radioimmunologie
-  42.00 EUR non remboursable x 3


 RYTHME CIRCADIEN : Il existe pour ce paramètre biologique un rythme circadien (concentration maximale le matin), d'une amplitude suffisamment importante pour avoir une influence significative sur l'interprétation clinique

11 Désoxycorticostérone - sérum

DOC *

1mL Sérum ° Réfrigéré



-  2 semaines (si dilution/contrôle nécessaire - délai 4 semaines) °
Chromatographie - Extraction - Radioimmunologie
-  42.00 EUR non remboursable

 RYTHME CIRCADIEN : Il existe pour ce paramètre biologique un rythme circadien (concentration maximale le matin), d'une amplitude suffisamment importante pour avoir une influence significative sur l'interprétation clinique

11 Désoxycortisol - composé S - 2 temps

COMP2 *



2mL 1 mL sérum T0
1 mL sérum T1 ° Réfrigéré

-  1 semaine ° Chromatographie - Extraction - Radioimmunologie
-  38.00 EUR non remboursable X 2

11 Désoxycortisol - composé S - 3 temps

COMP3 *


2mL 1 mL sérum T0
1 mL sérum T1
1 mL sérum T2 ° Réfrigéré


-  1 semaine ° Chromatographie - Extraction - Radioimmunologie
-  38.00 EUR non remboursable X 3

11 Désoxycortisol - composé S - 4 temps

COMP4 *

2mL 1 mL sérum T0
1 mL sérum T1
1 mL sérum T2
1 mL sérum T3 ° Réfrigéré

 1 semaine ° Chromatographie - Extraction - Radioimmunologie


 38.00 EUR non remboursable X 3

11 Désoxycortisol - composé S - 5 temps

COMP5 *

2mL 1 mL sérum T0
1 mL sérum T1
1 mL sérum T2
1 mL sérum T3
1 mL sérum T4 ° Réfrigéré

 1 semaine ° Chromatographie - Extraction - Radioimmunologie


 38.00 EUR non remboursable X 3


11 Désoxycortisol - composé S - sérum

COMPS *

2mL Sérum ° Réfrigéré

 1 semaine ° Chromatographie - Extraction - Radioimmunologie

 42.00 EUR non remboursable

 RYTHME CIRCADIEN : Il existe pour ce paramètre biologique un rythme circadien (concentration maximale le matin), d'une amplitude suffisamment importante pour avoir une influence significative sur l'interprétation clinique

17 Hydroxy Prénénolone - 2 temps

17HP2 *

2mL 2 mL sérum T0 + 2 mL sérum T1 ° Réfrigéré


 2 semaines ° Chromatographie - Extraction - Radioimmunologie


 38.00 EUR non remboursable x 2

17 Hydroxy Prénénolone - 3 temps

17HP3 *

2mL 2 mL sérum T0 + 2 mL sérum T1 + 2 mL sérum T2 ° Réfrigéré

 2 semaines (si dilution/contrôle nécessaire - délai 4 semaines) ° Chromatographie - Extraction - Radioimmunologie


 38.00 EUR non remboursable x 3

17 Hydroxy Prénégolone - 4 temps

17HP4 *

2mL 2 mL sérum T0 + 2 mL sérum T1 + 2 mL sérum T2 + 2mL sérum T3 ° Réfrigéré

 2 semaines ° Chromatographie - Extraction - Radioimmunologie


 38.00 EUR non remboursable


17 Hydroxy Prénégolone - sérum

17PRE *

2mL Sérum ° Réfrigéré

 2 semaines ° Chromatographie - Extraction - Radioimmunologie

 42.00 EUR non remboursable


 RYTHME CIRCADIEN : Il existe pour ce paramètre biologique un rythme circadien (concentration maximale le matin), d'une amplitude suffisamment importante pour avoir une influence significative sur l'interprétation clinique


17 Hydroxy Progestérone

17OHP *

1mL Sérum ° Réfrigéré

 2 jours ° Radioimmunologie

 B 70 - réf 1135


 Préciser l'âge, le sexe et la phase du cycle. Le prélèvement chez la femme doit être effectué en début de phase folliculaire


17 Hydroxy Progestérone - 2 temps

17OH2 *

1mL 1 mL sérum T0
1 mL sérum T1 ° Réfrigéré

 2 jours ° Radioimmunologie

 B 70 - réf 1135 x 2


 1 aliquote spécifique pour cette analyse. Préciser l'âge, le sexe et la phase du cycle. Le prélèvement chez la femme doit être effectué en début de phase folliculaire

17 Hydroxy Progestérone - 3 temps

17OH3 *

1mL 1 mL sérum T0
1 mL sérum T1
1 mL sérum T2 ° Réfrigéré

 2 jours ° Radioimmunologie


 B 70 - réf 1135 x 3


17 Hydroxy Progestérone - 4 temps

17OH4 *

1 mL sérum T0
1 mL sérum T1
1 mL sérum T2
1 mL sérum T3 ° Réfrigéré

 2 jours ° Radioimmunologie

 B 70 - réf 1135


 1 aliquote spécifique pour cette analyse.
Préciser l'âge, le sexe et la phase du cycle. Le prélèvement chez la femme doit être effectué en début de phase folliculaire


17 Hydroxy Progestérone - 5 temps

17OH5 *

1 mL sérum T0
1 mL sérum T1
1 mL sérum T2
1 mL sérum T3
1 mL sérum T4 ° Réfrigéré

 2 jours ° Radioimmunologie

 B 70 - réf 1135 x 3


 1 aliquote spécifique pour cette analyse.
Préciser l'âge, le sexe et la phase du cycle. Le prélèvement chez la femme doit être effectué en début de phase folliculaire


17 Hydroxy Progestérone - 6 temps

17OH6 *

1 mL sérum T0
1 mL sérum T1
1 mL sérum T2
1 mL sérum T3
1 mL sérum T4
1 mL sérum T5 ° Réfrigéré

 2 jours ° Radioimmunologie


 B 70 - réf 1135 x 3


 1 aliquote spécifique pour cette analyse.
Préciser l'âge, le sexe et la phase du cycle. Le prélèvement chez la femme doit être effectué en début de phase folliculaire


1 Hydroxypyrrène - urines

HOPY *

10mL urines échantillon ° Réfrigéré

 25 jours ° Chromatographie Liquide Haute Performance / Fluorimétrie



 59.00 EUR non remboursable

 Prélèvement en fin de poste de travail

21 Désoxycortisol - 2 temps

21DF2 *



3mL 3 mL sérum T0 + 3 ml sérum T1 ° Réfrigéré

-  2 semaines (si dilution/contrôle nécessaire - délai 4 semaines) °
Chromatographie - Extraction - Radioimmunologie
-  42.00 EUR non remboursable x 2

21 Désoxycortisol - 3 temps

21DF3 *



3mL 3 mL sérum T0 + 3 ml sérum T1 + 3 mL sérum T2 ° Réfrigéré

-  2 semaines (si dilution/contrôle nécessaire - délai 4 semaines) °
Chromatographie - Extraction - Radioimmunologie
-  42.00 EUR non remboursable x 3

21 Désoxycortisol - 4 temps

21DF4 *



3mL 3 mL sérum T0 + 3 ml sérum T1 + 3 mL sérum T2 + 3mL sérum T3 ° Réfrigéré

-  2 semaines (si dilution/contrôle nécessaire - délai 4 semaines) °
Chromatographie - Extraction - Radioimmunologie
-  42.00 EUR non remboursable

21 Désoxycortisol - 5 temps

21DF5 *



3mL 3 mL sérum T0 + 3 ml sérum T1 + 3 mL sérum T2 + 3 mL sérum T3 + 3mL sérum T4 + ° Réfrigéré


-  2 semaines (si dilution/contrôle nécessaire - délai 4 semaines) °
Chromatographie - Extraction - Radioimmunologie
-  42.00 EUR non remboursable

21 Désoxycortisol - sérum

21DF *

3mL Sérum ° Réfrigéré



-  2 semaines (si dilution/contrôle nécessaire - délai 4 semaines) °
Chromatographie - Extraction - Radioimmunologie
-  42.00 EUR non remboursable


 RYTHME CIRCADIEN : Il existe pour ce paramètre biologique un rythme circadien (concentration maximale le matin), d'une amplitude suffisamment importante pour avoir une influence significative sur l'interprétation clinique

[-2]pro-PSA - calcul du phi - sérum

PRPSA *

1mL Sérum ° Congelé < 4h



-  6 jours ° CMIA
-  106.00 EUR non remboursable

-  Les échantillons doivent être centrifugés et congelés dans les 3 heures suivant le prélèvement. Pour calculer l'index phi, sont dosés [-2]proPSA, PSA libre et PSA total avec la même technologie, ce qui n'autorise pas l'intégration d'un résultat transmis de PSA libre et PSA total.

3 Alpha Androstenediol glucuronide - sérum

GADIO *



2mL Sérum ° Réfrigéré


-  2 semaines ° Chromatographie - Extraction - Radioimmunologie
-  59.00 EUR non remboursable

3 Hydroxy benzo[a]pyrène - métabolite benzo[a]pyrène - urines

3HBPY *

10mL Urines échantillon ° Réfrigéré



-  30 jours ° Chromatographie Liquide Haute Performance / Fluorimétrie
-  83.00 EUR non remboursable


-  Prélèvement 16H après la fin de poste de travail sur flacon plastique

5HIA - Acide 5 hydroxy indol acétique - Urines

HIA

1tube(s) Urines des 24H homogénéisées ° Congelé < 4h

-  4 jours ° LCMSMS
-  B 60 - réf 0466



-  1 aliquote spécifique pour cette analyse. Préciser la diurèse (volume des urines des 24H). Congeler rapidement après la fin du recueil. Conserver les urines de préférence au frais durant le recueil.
REGIME ALIMENTAIRE : éviter dans les 48 heures précédant le dosage la consommation de banane, chocolat, fruits secs, agrumes, avocat, tomate, prune, kiwi, ananas et mollusques.
Ne pas transmettre de pot



 T28 : tube urines (4mL)

5 Hydroxy, N-méthylpyrrolidone - urines

5PYRO *

10mL Urines échantillon ° Réfrigéré


-  21 jours °
-  76.00 EUR non remboursable


-  Prélèvement en fin de poste de travail
-  T9 : Flacon urines 70 ml en polypropylène

5' Nucléotidase - activité - sérum

5NUC *

1mL Sérum ° Réfrigéré

 2 jours ° Chimie - Spectrophotométrie


 B 7 - réf 1525


7 Déhydrocholestérol

7DCHO *

1mL Sérum ou liquide amniotique : CONGELE, à l'abri de la lumière ° Congelé < 4h

 3 semaines ° Chromatographie en phase gazeuse

 B 120 - réf 4002


 Conformément aux dispositions réglementaires, toute demande doit être accompagnée de l'attestation de consultation et du consentement éclairé du patient et de la prescription médicale
Joindre la fiche de renseignements cliniques spécifique (R26 : Biochimie métabolique)
Les prélèvements ne doivent nous parvenir que du lundi au mercredi


Abacavir - plasma

ABACA *

3mL Plasma EDTA centrifugé rapidement ° Congelé < 4h

 3 semaines ° HPLC

 B 120 - réf 4117

 Joindre la fiche de renseignements cliniques spécifique (R6 : Anti-rétroviraux)
Taux résiduel recommandé, une fois l'état d'équilibre atteint.


ABCB1 gène : identification des variants rs2032583 et rs2235015 - sang total

ABCB1 *

5mL Sang total EDTA ° T° ambiante

 21 jours ° PCR temps réel

 330.00 EUR non remboursable


 Réfrigérer l'échantillon si transport > 48H
Utiliser le bon de demande spécifique B36 : Gène ABCB1


ACE - Antigène Carcino Embryonnaire - liquide de ponction

CEAD *

1mL Liquide de ponction ° Réfrigéré

 1 jour ° Electrochimiluminescence


 29.00 EUR non remboursable


 ATTENTION : interférence possible chez les patients traités par biotine (vitamine B7, B8 ou H) ou sous complément alimentaire contenant de la biotine. ARRET indispensable du traitement 8 jours avant le prélèvement


ACE - Antigène Carcino Embryonnaire - sérum

CEA *

1mL Sérum ° Réfrigéré

 1 jour ° Electrochimiluminescence


 B 45 - réf 7327


 **ATTENTION** : interférence possible chez les patients traités par biotine (vitamine B7, B8 ou H) ou sous complément alimentaire contenant de la biotine. **ARRET** indispensable du traitement 8 jours avant le prélèvement


Acépromazine - sérum

ACEP *

2mL Sérum ° Congelé < 4h

 10 jours ° Chromatographie en phase liquide / Spectrométrie de masse en tandem


 B 100 - réf 1662


 Joindre la fiche de renseignements cliniques spécifique (R13 : Dosage de médicaments)
1 aliquote spécifique pour cette analyse.


Acétone - médecine du travail - urines

ACETU *

10mL Urines échantillon ° Réfrigéré

 25 jours ° Chromatographie en phase gazeuse / Détecteur ionisation de flamme


 53.00 EUR non remboursable


 Prélèvement sur flacon en plastique
Prélèvement en fin de poste de travail


Acétone - sang total

ACETO *

2mL Sang total EDTA ou Hépariné ° Réfrigéré

 25 jours ° Chromatographie en phase gazeuse / Détecteur ionisation de flamme

 53.00 EUR non remboursable


 Proscrire les tubes contenant du merthiolate
Prélèvement en fin de poste de travail


Acétylcholinestérase - liquide amniotique

ACOLA

3mL Liquide amniotique ° T° ambiante

 14 jours ° Electrophorèse en gel de polyacrylamide



 B 150 - réf 4021



 Liquide amniotique avant centrifugation, impératif si liquide hémorragique
Joindre :
- les renseignements sur la grossesse : date de grossesse, nombre de fœtus, nombre de poches prélevées si grossesse gémellaire, signes échographiques, taux d'AFP anormalement élevé dans le test sérique de trisomie 21, traitement Dépakine®
- la prescription médicale et le formulaire de consentement de la femme enceinte, conforme à l'arrêté du 14 janvier 2014, dûment rempli et signé

Acide butoxyacétique - urines

BTXU *

10mL Urines échantillon ° Réfrigéré

-  6 semaines ° Chromatographie en phase gazeuse / Détecteur ionisation de flamme
-  47.00 EUR non remboursable


-  Prélèvement en fin de poste de travail
-  T9 : Flacon urines 70 ml en polypropylène

Acide citrique - plasma séminal

CITSP

1mL Plasma séminal sur tube fluoré ° Congelé < 4h



-  15 jours ° Chimie - Spectrophotométrie
-  B 175 - réf 0072 (comporte le dosage du fructose, citrate et zinc). Si réalisé seul 24.00 EUR non remboursable

-  Recueil effectué après 2 à 5 jours d'abstinence. Préciser obligatoirement le volume de l'éjaculat et le délai d'abstinence et si possible le pH, la numération des spermatozoïdes. Centrifuger et congeler immédiatement le surnageant

Acide citrique - sérum

CIT *



1mL Sérum ° Congelé < 4h



-  10 jours ° Chimie - Spectrophotométrie
-  35.00 EUR non remboursable

Acide citrique - Urines

CITU

1tube(s) Urines des 24h non acidifiées ° Congelé < 4h



-  5 jours ° Spectrophotométrie
-  B 30 - réf 2011

-  Agiter les urines avant d'aliqoter en tube à hémolyse de 5 mL (ne pas trop le remplir) Conserver les urines au frais pendant le recueil. Préciser la diurèse Hors de toute infection urinaire
-  T28 : tube urines (4mL)

Acide delta aminolévulinique - urines

ALAU *

10mL Urines du matin - miction (à l'abri de la lumière) ° Réfrigéré



-  3 semaines ° Chromatographie - Colorimétrie
-  35.00 EUR non remboursable



-  T9 : Flacon urines 70 ml en polypropylène

Acide éthoxyacétique - urines

ETHOU *

10mL Urines échantillon ° Réfrigéré



-  2 semaines ° Chromatographie en phase gazeuse / Détecteur ionisation de flamme
-  99.00 EUR non remboursable

-  Prélèvement en fin de poste de travail
-  T9 : Flacon urines 70 ml en polypropylène

Acide folique érythrocytaire

FOLE *

2mL sang total EDTA ° Réfrigéré



-  1 jour ° Chimiluminescence
-  B 32 - réf 1387

-  Prélèvement à jeun

Acide folique sérique - sérum

FOL *

1mL Sérum non hémolysé ° Congelé < 4h



-  1 jour ° Chimiluminescence
-  B 32 - réf 1387



-  Prélèvement à jeun

Acide glycolique - urines

GLYCU *

10mL Urines échantillon de 24H ou miction (enfant) ° Congelé < 4h



-  3 semaines °
-  B 500 - réf 4001



-  Joindre la fiche de renseignements cliniques spécifique (R26 : Biochimie métabolique)
-  T9 : Flacon urines 70 ml en polypropylène

Acide hippurique - urines

AH *

15mL Urines d'une miction ° Réfrigéré



-  1 mois ° HPLC
-  45.00 EUR non remboursable


-  Prélèvement sur flacon en plastique
Prélèvement en fin de poste de travail
-  T9 : Flacon urines 70 ml en polypropylène

Acide homogentisique - urines

HOMO *

10mL Urines du matin - miction (à l'abri de la lumière) ° Congelé



-  4 semaines ° Chromatographie en phase gazeuse / Spectrométrie de masse
-  B 500 - réf 4001


-  Congeler l'échantillon dans l'heure. Domicile déconseillé Joindre la fiche de renseignements cliniques spécifique (R26 : Biochimie métabolique)

Acide homovanillique - Urine

HVA

Adulte : 1 aliquote en tube des urines des 24H homogénéisées.
Enfant : 2 aliquotes en tube des urines d'une miction. ° Congelé < 4h

-  4 jours ° LCMSMS
-  B 80 - réf 0468 (+ B 6 - réf 0627)



-  Adulte : préciser la diurèse (volume des urines des 24H). Congeler rapidement après la fin du recueil. Conserver les urines de préférence au frais durant le recueil. Le dosage de la créatinine urinaire est réalisé systématiquement Le régime alimentaire n'est plus préconisé Ne pas transmettre de pot Adulte : diurèse obligatoire


 T28 : tube urines (4mL)

Acide hyaluronique - liquide pleural

HYALP *

1mL Liquide pleural ° Congelé < 4h



-  4 jours ° Turbidimétrie
-  39.00 EUR non remboursable


-  Centrifuger rapidement, séparer le surnageant et le congeler

Acide hyaluronique - sérum

HYALS *

1mL Sérum ° Réfrigéré


-  4 jours ° Turbidimétrie
-  B 75 - réf 7308


-  Centrifuger rapidement et séparer le surnageant Joindre les renseignements cliniques.


Acide lactique

LACT *

1mL Plasma recueilli sur fluorure de sodium/oxalate de potassium ° Congelé

 1 jour ° Chimie - Spectrophotométrie

 B 7 - réf 0530


-  1 aliquote spécifique pour cette analyse.
Congeler l'échantillon dans l'heure
Les échantillons veineux doivent être prélevés, de préférence à jeun sans utiliser de garrot. Le sang prélevé sur fluorure doit être immédiatement refroidi sur de la glace dans les 15 minutes, une centrifugation réfrigérée doit être réalisée, le plasma doit être décanté et congelé dans l'heure qui suit le prélèvement. Les prélèvements ictériques et/ou hémolysés doivent être écartés


Acide lactique - LCR

LACLC *

LCR ° Congelé

 2 semaines ° Chimie - Spectrophotométrie


 18.00 EUR non remboursable


-  Congeler l'échantillon dans l'heure. Domicile déconseillé
Joindre la fiche de renseignements cliniques spécifique (R26 : Biochimie métabolique)



Acide mandélique - urines

MAND *

15mL Urines d'une miction ° Réfrigéré

 2 semaines ° Chromatographie Liquide Haute Performance / Détection UV


 48.00 EUR non remboursable


-  Prélèvement en fin de poste de travail
 T9 : Flacon urines 70 ml en polypropylène



Acide méthylhippurique - urines

MAH *

10mL Urines échantillon ° Réfrigéré

 3 semaines ° Chromatographie Liquide Haute Performance / Détection UV


 42.00 EUR non remboursable


-  Prélèvement sur flacon en plastique
Prélèvement en fin de poste de travail
 T9 : Flacon urines 70 ml en polypropylène


Acide méthylmalonique

MALON *

2mL plasma hépariné (proscrire les tubes avec gel séparateur) ° Congelé

 1 mois ° Chromatographie en phase gazeuse / Spectrométrie de masse



 B 120 - réf 4002


-  Congeler l'échantillon dans l'heure. Domicile déconseillé
Joindre la fiche de renseignements cliniques spécifique (R26 : Biochimie métabolique)
Prélèvement à jeun
1 aliquote spécifique pour cette analyse.

Acide méthylmalonique - urines

MALOU *

15mL Urines du matin - miction ° Congelé < 4h



-  4 semaines ° Chromatographie en phase gazeuse / Spectrométrie de masse
-  B 120 - réf 4002


-  Joindre la fiche de renseignements cliniques spécifique (R26 : Biochimie métabolique)


Acide mévalonique - urines

MEVAL *

10mL Urines du matin - miction ° Congelé

-  4 semaines ° Chromatographie en phase gazeuse / Spectrométrie de masse
-  B 120 - réf 4002



-  Congeler l'échantillon dans l'heure. Domicile déconseillé Joindre la fiche de renseignements cliniques spécifique (R26 : Biochimie métabolique) A prélever pendant la crise.


 T9 : Flacon urines 70 ml en polypropylène


Acide orotique - urines

OROU *

5mL Urines de fin de journée - miction ° Congelé

-  3 semaines ° HPLC
-  B 120 - réf 4002



-  Congeler l'échantillon dans l'heure. Domicile déconseillé Joindre la fiche de renseignements cliniques spécifique (R26 : Biochimie métabolique)


 T9 : Flacon urines 70 ml en polypropylène

Acide oxalique - sérum

OXA *


3mL Sérum ° Congelé


-  1 mois ° Chimie - Spectrophotométrie
-  44.00 EUR non remboursable

-  Congeler l'échantillon dans l'heure. Domicile déconseillé Joindre la fiche de renseignements cliniques spécifique (R26 : Biochimie métabolique) Prélèvement à jeun (pour les nourrissons, prélever 3 à 4H après le biberon) 1 aliquote spécifique pour cette analyse.

1tube(s) Urines des 24H acidifiées : pH compris entre 2 et 3 ° Réfrigéré

 5 jours ° Spectrophotométrie

 B 30 - réf 2010

-  Le dosage de l'acide oxalique nécessite impérativement:
- le recueil des urines de 24 heures, à conserver réfrigérées
 - l'indication du volume de la diurèse
 - l'acidification des urines par le laboratoire préleveur par l'addition d'acide chlorhydrique (HCl) pour obtenir un pH urinaire compris entre 2 et 3.

En pratique, l'acidification des urines peut être réalisée de la façon suivante :


- homogénéiser la totalité de la diurèse très énergétiquement
- prélever un volume d'urines de 50 mL
- acidifier cet échantillon d'urines à l'aide d'acide chlorhydrique 6N
- bien homogénéiser les urines après chaque addition d'HCl, avant chaque contrôle du pH
- mesurer le pH à l'aide d'un papier pH ou d'un pHmètre.

 T28 : tube urines (4mL)


Acide phénylglyoxylique - urines

PHEGU *

15mL Urines d'une miction ° Réfrigéré

 3 semaines ° Chromatographie Liquide Haute Performance / Détection UV

 53.00 EUR non remboursable

-  Prélèvement en fin de poste de travail ou à la reprise
Prélèvement sur flacon en plastique


 T9 : Flacon urines 70 ml en polypropylène


Acide phytanique - plasma

APHYT *

1mL Plasma Héparine de lithium ° Congelé

 4 semaines ° Spectrométrie de masse


 B 120 - réf 4002


-  1 aliquot spécifique pour cette analyse et l'acide pristanique dosées ensemble
Congeler l'échantillon dans l'heure. Domicile déconseillé
Joindre la fiche de renseignements cliniques spécifique (R26 : Biochimie métabolique)


Acide pipécolique - plasma

PIPES *

2mL Plasma Héparine de lithium ° Congelé

 3 semaines °


 B 120 - réf 4002


-  Congeler l'échantillon dans l'heure. Domicile déconseillé
Joindre la fiche de renseignements cliniques spécifique (R26 : Biochimie métabolique)
1 aliquote spécifique pour cette analyse.


Acide pristanique - plasma

APRIS *

1mL Plasma Héparine de lithium ° Congelé

 4 semaines °


 B 120 - réf 4002


-  1 aliquot spécifique pour cette analyse et l'acide phytanique dosées ensemble
Congeler l'échantillon dans l'heure. Domicile déconseillé
Joindre la fiche de renseignements cliniques spécifique (R26 : Biochimie métabolique)


Acide pyruvique - Surnageant de défécate ou LCR

APYR *

Surnageant de défécate ou LCR ° Congelé

 15 jours ° Chimie - Spectrophotométrie

 B 120 - réf 4002 (comprend le dosage de l'acide pyruvique, acide lactique, acide acétoacétique et acide 3hydroxybutyrique)

-  Congeler l'échantillon dans l'heure. Domicile déconseillé
Consulter le protocole spécifique de prélèvement et de conservation
Joindre la fiche de renseignements cliniques spécifique (R26 : Biochimie métabolique)
Pour le dosage des lactate et pyruvate dans le LCR : envoyer le prélèvement congelé dans l'heure
Si plusieurs défécats sont réalisés, ne pas pooler les surnageants de défécation sinon l'échantillon sera refusé pour volume anormal


Acides aminés - chromatographie

AAS

1mL plasma hépariné (proscrire les tubes avec gel séparateur) ° Congelé

 1 semaine ° UPLC-MS


 B 500 - réf 4001

-  Congeler l'échantillon dans l'heure. Domicile déconseillé
Joindre la fiche de renseignements cliniques spécifique (R1 : Acides-amines - Acides-organiques)
Prélèvement à jeun
1 aliquote spécifique pour cette analyse.


Acides aminés - chromatographie - urine

AAU

2tube(s) Urines échantillon des premières urines du matin (à jeun) ° Congelé

 5 jours ° UPLC-MS

 B 500 - réf 4001 (+ B 6 - réf 0627)

-  Congeler l'échantillon dans l'heure. Domicile déconseillé
Joindre la fiche de renseignements cliniques spécifique (R1 : Acides-amines - Acides-organiques)
Le dosage de la créatinine urinaire, indispensable au calcul du résultat, est réalisé systématiquement
Prélèvement à jeun

 T28 : tube urines (4mL)

Acides biliaires - chromatographie - sérum

ACBCH *

3mL Sérum ° Congelé < 4h

- 🕒 30 jours ° Chromatographie en phase gazeuse / Détecteur ionisation de flamme
- € 173.00 EUR non remboursable

① 1 aliquote spécifique pour cette analyse.

Acides biliaires - sérum

ACBI *

1mL Sérum ° Réfrigéré

- 🕒 1 jour ° Chimie - Spectrophotométrie
- € 35.00 EUR non remboursable

① En cas de traitement par l'acide urso-dexoxy-cholique (Délursan®, Ursolvan®, Ursodiol®), le prélèvement doit être effectué avant la prise suivante.
Prélèvement à jeun

Acides gras à très longues chaînes - C22 à C26 - plasma

GRALC *

2mL Plasma EDTA ou Hépariné ° Congelé

- 🕒 4 semaines ° Chromatographie en phase gazeuse
- € B 500 - réf 4001

① Congeler l'échantillon dans l'heure. Domicile déconseillé
Joindre la fiche de renseignements cliniques spécifique (R26 : Biochimie métabolique)
Prélèvement à jeun (pour les nourrissons, prélever 3 à 4H après le biberon)
1 aliquote spécifique pour cette analyse.

Acides gras de la membrane érythrocytaire - chromatographie - Sang total EDTA - Acides gras

GRASE

5mL Sang total EDTA ° Réfrigéré

- 🕒 21 jours ° Chromatographie en phase gazeuse
- € 83.00 EUR non remboursable

① 1 aliquote spécifique pour cette analyse.

Acides gras de la membrane érythrocytaires - chromatographie - sang total - Acides gras

GRAEJ



5mL Sang total EDTA ° Réfrigéré


- 🕒 21 jours ° Chromatographie en phase gazeuse
- € 83.00 EUR non remboursable

Acides gras libres non estérifiés - sérum

GRAS *

1mL Sérum ° Congelé



-  15 jours ° Colorimétrie
-  22.00 EUR non remboursable



-  Prélèvement à jeun (pour les nourrissons, prélever 3 à 4H après le biberon)
Congeler l'échantillon dans l'heure
Joindre les renseignements cliniques

Acide sialique libre - urines

SIALI *

10mL Urines échantillon de 24H ou miction (enfant) ° Congelé < 4h

-  1 mois °
-  B 120 - réf 4002



-  Joindre la fiche de renseignements cliniques spécifique (R26 : Biochimie métabolique)
-  T9 : Flacon urines 70 ml en polypropylène

Acides organiques - quantitatif - urine

ORGU

2tube(s) Urines échantillon des premières urines du matin (à jeun) ° Congelé



-  1 mois ° Chromatographie en phase gazeuse / Spectrométrie de masse
-  B 500 - réf 4001 (+ B 6 - réf 0627)

-  Joindre la fiche de renseignements cliniques spécifique (R1 : Acides-amines - Acides-organiques)
Le dosage de la créatinine urinaire, indispensable au calcul du résultat, est réalisé systématiquement
Congeler l'échantillon dans l'heure
Transmettre de préférence une miction lors d'un épisode aigu.
-  T28 : tube urines (4mL)

Acide S-Phénylmercapturique - urines

PMA *



10mL Urines de fin de poste ° Réfrigéré



-  25 jours ° HPLC/MS/MS
-  63.00 EUR non remboursable

Acide trans muconique - t,t-MA - urines

MUCOU *

10mL Urines échantillon ° Réfrigéré


-  3 semaines ° Chromatographie Liquide Haute Performance / Détection UV
-  45.00 EUR non remboursable


-  Prélèvement sur flacon en plastique
Prélèvement en fin de poste de travail
-  T9 : Flacon urines 70 ml en polypropylène


Acide trichloracétique + Trichloroéthanol - TCE + TCA - urines

TRICU *

10mL Urines échantillon ° Réfrigéré

 21 jours ° Chromatographie en phase gazeuse / Spectrométrie de masse

 97.00 EUR non remboursable


 Prélèvement sur flacon en plastique
Prélèvement en fin de poste de travail


 T9 : Flacon urines 70 ml en polypropylène


Acide urique

URIU *

1tube(s) urines des 24H alcalinisées (pH > 8) ° Réfrigéré

 2 jours ° Chimie - Spectrophotométrie

 B 7 - réf 0622


 Urines alcalinisées avec de la soude à PH > 8
Préciser la diurèse


 T28 : tube urines (4mL)

Acide urique - liquide biologique

URID *

1mL Liquide biologique ° Réfrigéré


 2 jours ° Chimie - Spectrophotométrie


 B 6 - réf 0532

Acide urique - sérum

URIC *

1mL Sérum ° Réfrigéré


 2 jours ° Chimie - Spectrophotométrie


 B 6 - réf 0532


Acide valproïque - sérum

VALP *



1mL Sérum ° Congelé < 4h


 1 jour ° Technique immunoturbidimétrique PETINIA

 B 65 - réf 0340

 Joindre la fiche de renseignements cliniques spécifique
(R13 : Dosage de médicaments)
Prélèvement toujours à la même heure au taux résiduel
avant une nouvelle prise

Adulte : 1 aliquote en tube des urines des 24H homogénéisées.
 Enfant : 2 aliquotes en tube des urines d'une miction. ° Congelé < 4h

-  4 jours ° LCMSMS
-  B 60 - réf 0467 (+ B80 réf - 0468 et B6 réf - 0627 si enfant <18 ans)



-  Adulte : préciser la diurèse (volume des urines des 24H). Congeler rapidement après la fin du recueil. Conserver les urines de préférence au frais durant le recueil.
 Enfant (< 18 ans) :
 Le dosage de la créatinine urinaire et de l'acide homovanillique (HVA) sont réalisés systématiquement.
 Le dosage de la créatinine urinaire est réalisé systématiquement
 Le régime alimentaire n'est plus préconisé
 Ne pas transmettre de pot
 Adulte : diurèse obligatoire


 T28 : tube urines (4mL)


ACTH - Corticotrophine

ACTH *

1mL Plasma EDTA + Aprotinine - non hémolysé ° Congelé < 4h

-  1 jour ° Electrochimiluminescence
-  B 95 - réf 7420



-  Proscrire les prélèvements hémolysés
 Si besoin de préciser un prélèvement effectué le matin ou le soir, merci de sélectionner les codes analyses spécifiques:
 Prélèvement fait entre 7h et 10 h : ACTHM
 Prélèvement fait le soir : ACTHS
 Si prélèvement sur tube EDTA: sur tube refroidi, centrifugation réfrigérée, décantation et congélation immédiates
 1 aliquote spécifique pour cette analyse.
 RYTHME CIRCADIEN : Il existe pour ce paramètre biologique un rythme circadien (concentration maximale le matin), d'une amplitude suffisamment importante pour avoir une influence significative sur l'interprétation clinique
 ATTENTION : interférence possible chez les patients traités par biotine (vitamine B7, B8 ou H) ou sous complément alimentaire contenant de la biotine. ARRET indispensable du traitement 8 jours avant le prélèvement

 T2 : Tube EDTA + aprotinine

ACTH - Corticotrophine 10 temps

ACTH0 *


1mL 1 mL Plasma T0 1 mL Plasma T1 1 mL Plasma T2 1 mL Plasma T3 1 mL Plasma T4 1 mL Plasma T5 1 mL Plasma T6 1 mL Plasma T7 1 mL Plasma T8 1 mL plasma T9 ° Congelé < 4h


-  1 jour ° Electrochimiluminescence
-  B 95 - réf 7420 x 3

ACTH - Corticotrophine 11 temps

ACTHB *

1mL 1 mL Plasma T0 1 mL Plasma T1 1 ml Plasma T2 1 mL Plasma T3 1 mL Plasma T4 1 mL Plasma T5 1 mL Plasma T6 1 mL Plasma T7 1 mL Plasma T8 1 mL plasma T9 1mL plasma T10 ° Congelé < 4h

 1 jour ° Electrochimiluminescence


 B 95 - réf 7420 x 3


ACTH - Corticotrophine - 2 temps

ACTH2 *

1 mL Plasma T0
1 mL Plasma T1 ° Congelé < 4h

 1 jour ° Electrochimiluminescence

 B 95 - réf 7420 x 2


 Si prélèvement sur tube EDTA: sur tube refroidi, centrifugation réfrigérée, décantation et congélation immédiates


ACTH - Corticotrophine - 3 temps

ACTH3 *

1mL 1 mL Plasma T0
1 mL Plasma T1
1 ml Plasma T2 ° Congelé < 4h

 1 jour ° Electrochimiluminescence


 B 95 - réf 7420 x 3


 Si prélèvement sur tube EDTA: sur tube refroidi, centrifugation réfrigérée, décantation et congélation immédiates


ACTH - Corticotrophine - 4 temps

ACTH4 *

1mL 1 mL Plasma T0
1 mL Plasma T1
1 ml Plasma T2
1 mL Plasma T3 ° Congelé < 4h

 1 jour ° Electrochimiluminescence


 B 95 - réf 7420 x 3


 Si prélèvement sur tube EDTA: sur tube refroidi, centrifugation réfrigérée, décantation et congélation immédiates


ACTH - Corticotrophine - 5 temps

ACTH5 *

1mL 1 mL Plasma T0
1 mL Plasma T1
1 ml Plasma T2
1 mL Plasma T3
1 mL Plasma T4 ° Congelé < 4h

 1 jour ° Electrochimiluminescence


 B 95 - réf 7420 x 3


 Si prélèvement sur tube EDTA: sur tube refroidi, centrifugation réfrigérée, décantation et congélation immédiates


ACTH - Corticotrophine - 6 temps

ACTH6 *

1mL 1 mL Plasma T0
1 mL Plasma T1
1 ml Plasma T2
1 mL Plasma T3
1 mL Plasma T4
1 mL Plasma T5 ° Congelé < 4h

 1 jour ° Electrochimiluminescence


 B 95 - réf 7420 x 3


 Si prélèvement sur tube EDTA: sur tube refroidi, centrifugation réfrigérée, décantation et congélation immédiates


ACTH - Corticotrophine 7 temps

ACTH7 *

1mL 1 mL Plasma T0
1 mL Plasma T1
1 ml Plasma T2
1 mL Plasma T3
1 mL Plasma T4
1 mL Plasma T5
1 mL Plasma T6 ° Congelé < 4h

 1 jour ° Electrochimiluminescence

 B 95 - réf 7420 x 3


 Si prélèvement sur tube EDTA: sur tube refroidi, centrifugation réfrigérée, décantation et congélation immédiates


ACTH - Corticotrophine 8 temps

ACTH8 *

1mL 1 mL Plasma T0
1 mL Plasma T1
1 ml Plasma T2
1 mL Plasma T3
1 mL Plasma T4
1 mL Plasma T5
1 mL Plasma T6
1 mL Plasma T7 ° Congelé < 4h

 1 jour ° Electrochimiluminescence

 B 95 - réf 7420 x 3


 Si prélèvement sur tube EDTA: sur tube refroidi, centrifugation réfrigérée, décantation et congélation immédiates


ACTH - Corticotrophine 9 temps

ACTH9 *

1mL 1 mL Plasma T0 1 mL Plasma T1 1 mL Plasma T2 1 mL Plasma T3 1 mL Plasma T4 1 mL Plasma T5 1 mL Plasma T6 1 mL Plasma T7 1 mL Plasma T8 1 mL Plasma T9 ° Congelé < 4h

 1 jour ° Electrochimiluminescence

 B 95 - réf 7420 x 3


 Si prélèvement sur tube EDTA: sur tube refroidi, centrifugation réfrigérée, décantation et congélation immédiates


ACTH - Corticotrophine - matin


ACTHM *

1mL Plasma EDTA + Aprotinine - non hémolysé ° Congelé < 4h

 1 jour ° Electrochimiluminescence

 B 95 - réf 7420

 Proscrire les prélèvements hémolysés
Si prélèvement sur tube EDTA: sur tube refroidi, centrifugation réfrigérée, décantation et congélation immédiates
Prévoir un tube SPECIFIQUE pour ce dosage
RYTHME CIRCADIEN : Il existe pour ce paramètre biologique un rythme circadien (concentration maximale le matin), d'une amplitude suffisamment importante pour avoir une influence significative sur l'interprétation clinique
ATTENTION : interférence possible chez les patients traités par biotine (vitamine B7, B8 ou H) ou sous complément alimentaire contenant de la biotine. ARRET indispensable du traitement 8 jours avant le prélèvement


 T2 : Tube EDTA + aprotinine


ACTH - Corticotrophine - soir


ACTHS *

1mL Plasma EDTA + Aprotinine - non hémolysé ° Congelé < 4h

 1 jour ° Electrochimiluminescence

 B 95 - réf 7420


 Proscrire les prélèvements hémolysés
Si prélèvement sur tube EDTA: sur tube refroidi, centrifugation réfrigérée, décantation et congélation immédiates
Prévoir un tube SPECIFIQUE pour ce dosage
RYTHME CIRCADIEN : Il existe pour ce paramètre biologique un rythme circadien (concentration maximale le matin), d'une amplitude suffisamment importante pour avoir une influence significative sur l'interprétation clinique
ATTENTION : interférence possible chez les patients traités par biotine (vitamine B7, B8 ou H) ou sous complément alimentaire contenant de la biotine. ARRET indispensable du traitement 8 jours avant le prélèvement

 T2 : Tube EDTA + aprotinine


Activateur tissulaire du plasminogène - tPA - antigène - plasma

APLA *

1mL Plasma Citraté ° Congelé < 4h


 1 mois ° Enzymoimmunologie


 41.00 EUR non remboursable

 1 aliquote spécifique pour cette analyse.
Prière de libeller la demande en toutes lettres et de proscrire toute abréviation
Il est recommandé de nous adresser un prélèvement citraté centrifugé et congelé selon les recommandations pré-analytiques du GFHT.

1mL Plasma Citraté ° Congelé


 1 jour ° Technique chromogénique


 B 30 - réf 0186

-  Congeler l'échantillon dans l'heure. Domicile déconseillé
Joindre la fiche de renseignements cliniques spécifique (R5 : Hémostase)
Les prélèvements sont à réaliser à mi-distance entre 2 injections.
Préciser le traitement anticoagulant en cours (posologie) et les horaires d'injection et de prélèvement
Il est recommandé de nous adresser un prélèvement citraté centrifugé et congelé selon les recommandations pré-analytiques du GFHT.

1mL Plasma Citraté ° Congelé


 1 jour ° Technique chromogénique


 B 30 - réf 0186

-  Congeler l'échantillon dans l'heure. Domicile déconseillé
Joindre la fiche de renseignements cliniques spécifique (R5 : Hémostase)
Préciser le traitement anticoagulant en cours (posologie) et les horaires d'injection et de prélèvement
Prélèvement 3-4H après l'injection
Il est recommandé de nous adresser un prélèvement citraté centrifugé et congelé selon les recommandations pré-analytiques du GFHT.

1mL Plasma Citraté ° Congelé

 1 jour ° Technique chromogénique

 B 30 - réf 0186


-  Congeler l'échantillon dans l'heure. Domicile déconseillé
Joindre la fiche de renseignements cliniques spécifique (R5 : Hémostase)
Préciser le traitement anticoagulant en cours (posologie) et les horaires d'injection et de prélèvement
Prélèvement 3 à 4H après l'injection sous-cutanée de Lovenox®, Fragmine®, Fraxiparine®, Clivarine® ou 4 à 6H après l'injection sous-cutanée d'Innohep® ou Fraxodi®
Il est recommandé de nous adresser un prélèvement citraté centrifugé et congelé selon les recommandations pré-analytiques du GFHT.


Activité anti-Xa : héparine standard - HNF - plasma

HEPAR *

1mL Plasma Citraté ° Congelé

 1 jour ° Technique chromogénique

 B 30 - réf 0186

-  Congeler l'échantillon dans l'heure. Domicile déconseillé
Joindre la fiche de renseignements cliniques spécifique (R5 : Hémostase)
Préciser le traitement anticoagulant en cours (posologie) et les horaires d'injection et de prélèvement
Seringue électrique : horaire de prélèvement indifférent une fois l'équilibre atteint
Sous-cutanée : prélèvement à mi-distance entre 2 injections
Il est recommandé de nous adresser un prélèvement citraté centrifugé et congelé selon les recommandations pré-analytiques du GFHT.


Acylcarnitine - profil - plasma

ACYLC *

1mL Plasma Hépariné ° Congelé

 20 jours ° Spectrométrie de masse

 B 500 - réf 4001

-  Congeler l'échantillon dans l'heure. Domicile déconseillé
Joindre la fiche de renseignements cliniques spécifique (R26 : Biochimie métabolique)
1 aliquote spécifique pour cette analyse.
Centrifuger et décanter dans l'heure suivant le prélèvement


Acylcarnitine - profil - urines

ACYLU *

Urines ° Congelé < 4h

 20 jours °


 B 500 - réf 4001

-  B37 : Bons de demande pour Génotypage rhésus (feuilles)


Adalimumab - taux résiduel et dosage des anticorps

ADAL

1mL Sérum ° Réfrigéré

 14 jours ° Enzymoimmunologie

 105.00 EUR non remboursable


-  Eviter les sérums lipidiques et les prélèvements congelés/décongelés plus d'une fois.
Prélèvement toujours à la même heure avant une nouvelle prise
Joindre la fiche de renseignements cliniques spécifique (R46 : Anti-TNF)
Gratuité de l'acte si présence du bon de prise en charge (R49) a la saisie du dossier.


ADAMTS13 - Protéase du facteur Willebrand

ADAM *

2 * 2mL Plasma Citraté ° Congelé < 4h

 1 semaine ° Dosage immunologique en chimiluminescence

 98.00 EUR non remboursable (activité ADAMST13) + 98.00 EUR non remboursable pour recherche des inhibiteurs si l'activité est inférieure à 10%


 Joindre la fiche de renseignements cliniques spécifique (R9 : Etude d'ADAMTS13)
Plasma déplaqueté par double centrifugation : 2500 g 15 mn puis plasma décanté.


Adénosine Désaminase - ADA

ADAD *

2mL Sérum, liquide pleural, liquide d'ascite ou LCR ° Réfrigéré

 6 semaines ° Spectrophotométrie

 34.00 EUR non remboursable

 Congelés acceptés
Proscrire les prélèvements hémolysés
Stabilité 7 jours réfrigéré


Adénovirus - diagnostic direct - PCR


ADNVB

Prélèvements respiratoires, prélèvements oculaires, selles, urines, sérum ou sang total EDTA ° Réfrigéré

 6 jours ° PCR temps réel

 108.00 EUR non remboursable


 Utiliser IMPERATIVEMENT le sachet de transport violet S14
Les prélèvements sur écouvillons nécessitent l'utilisation d'un milieu de transport (viral) fourni dans le kit K1.
Les prélèvements (autres que les écouvillons) doivent être envoyés tels quels, en flacon stérile, sans milieu de transport.


 K1 : Kit recherche de virus par PCR ou culture


Adénovirus - recherche - Selles


ADENS

Selles ° Réfrigéré

 1 jour ° Enzymoimmunologie

 B 70 - réf 4206

 Utiliser IMPERATIVEMENT le sachet de transport violet S14


 S14 : Sachets VIOLET de transport pour recherche d'agents infectieux (méthode moléculaire & mycobactéries)

Adénovirus - sérologie IgG - sérum

ADENO

1mL sérum (pas de tube de 10 mL) ° Réfrigéré


 1 semaine ° SERION ELISA classic


 B 70 - réf 1704


Adénylosuccinase - recherche d'un syndrome de déficit - urines


SAICA *

10mL Urines échantillon de 24H ou miction ° Congelé < 4h

 8 semaines °

 B 120 - réf 4002 x 2 + B6 - réf 0627

 Joindre la fiche de renseignements cliniques spécifique (R26 : Biochimie métabolique)


 T9 : Flacon urines 70 ml en polypropylène


ADH - Hormone antidiurétique

ADH *

3mL Plasma EDTA + Aprotinine - non hémolysé ° Congelé

 7 jours ° Radioimmunologie

 B 120 - réf 0745


 Centrifuger à température "réfrigéré"
1 aliquote spécifique pour cette analyse.
Congeler l'échantillon dans l'heure


ADH - Hormone antidiurétique - 2 temps

ADH02 *

1 mL Plasma EDTA + Aprotinine - non hémolysé T0
1 mL Plasma EDTA + Aprotinine - non hémolysé T1 ° Congelé

 7 jours ° Radioimmunologie

 B 120 - réf 0745 x 2


 Centrifuger à température "réfrigéré"
1 aliquote spécifique pour cette analyse.
Congeler l'échantillon dans l'heure


ADH - Hormone antidiurétique - 3 temps

ADH03 *

1 mL Plasma EDTA + Aprotinine - non hémolysé T0
1 mL Plasma EDTA + Aprotinine - non hémolysé T1
1 mL Plasma EDTA + Aprotinine - non hémolysé T2 ° Congelé

 7 jours ° Radioimmunologie

 B 120 - réf 0745 x 3


 Centrifuger à température "réfrigéré"
1 aliquote spécifique pour cette analyse.
Congeler l'échantillon dans l'heure


ADH - Hormone antidiurétique - 4 temps

ADH04 *

1mL 1 mL Plasma EDTA + Aprotinine - non hémolysé T0
1 mL Plasma EDTA + Aprotinine - non hémolysé T1
1 mL Plasma EDTA + Aprotinine - non hémolysé T2
1 mL Plasma EDTA + Aprotinine - non hémolysé T3 ° Congelé

 7 jours ° Radioimmunologie

 B 120 - réf 0745 x 3

 Centrifuger à température "réfrigéré"
1 aliquote spécifique pour cette analyse.
Congeler l'échantillon dans l'heure


ADH - Hormone antidiurétique - urine

ADHU *

1tube(s) Urines des 24H non acidifiées ° Congelé < 4h

 7 jours ° Radioimmunologie


 T28 : tube urines (4mL)


 48.00 EUR non remboursable


Adiponectine - sérum

ADIPO *

1mL Sérum ° Congelé < 4h

 40 jours ° Enzymoimmunologie

 1 tube spécifique pour cette analyse
Centrifuger, décanter, congeler l'échantillon dans l'heure.

 55.00 EUR non remboursable


AFP - Alpha foetoprotéine - liquide amniotique

AFPLA

3mL Liquide amniotique ° T° ambiante

 14 jours ° Fluoroimmunologie temps résolu

 B 100 - réf 4020


 Liquide amniotique avant centrifugation, impératif si liquide hémorragique
Joindre :
- les renseignements sur la grossesse : date de grossesse, nombre de foetus, nombre de poches prélevées si grossesse gémellaire, signes échographiques, taux d'AFP anormalement élevé dans le test sérique de trisomie 21, traitement Dépakine®
- la prescription médicale et le formulaire de consentement de la femme enceinte, conforme à l'arrêté du 14 janvier 2014, dûment rempli et signé


AFP - Alpha foetoprotéine - liquide divers

AFPD *

1mL Liquide divers ° Réfrigéré

 1 jour ° Electrochimiluminescence

 30.00 EUR non remboursable


 ATTENTION : interférence possible chez les patients traités par biotine (vitamine B7, B8 ou H) ou sous complément alimentaire contenant de la biotine. ARRET indispensable du traitement 8 jours avant le prélèvement


AFP - Alpha foetoprotéine - sérum

AFP *


1mL Sérum ° Réfrigéré


 1 jour ° Electrochimiluminescence


 B 50 - réf 0320

 ATTENTION : interférence possible chez les patients traités par biotine (vitamine B7, B8 ou H) ou sous complément alimentaire contenant de la biotine. ARRET indispensable du traitement 8 jours avant le prélèvement

3mL Sérum (proscrire le plasma) ° Réfrigéré

 2 jours ° Fluoroimmunologie temps résolu


 B 50 - réf 0320


 Prélèvement non lipémique, non ictérique et non hémolysé. Le prélèvement doit être centrifugé le plus rapidement possible, dans un délai maximum de 4 heures. Pour les DOM-TOM et l'International : CONGELE < 4H IMPERATIF
Garder une sérothèque jusqu'à réception du résultat. Conformément à l'arrêté du 23 juin 2009 (JO du 3 juillet 2009), joindre IMPERATIVEMENT la prescription médicale, la fiche de renseignements, la copie du compte-rendu échographique et le formulaire de consentement de la femme enceinte (modèle donné par l'arrêté du 14 janvier 2014) dûment rempli et signé par le prescripteur et la patiente.


Agglutinines froides - recherche - sang total

AGF *



5mL Sang total EDTA ° T° ambiante


 2 jours ° Gel-filtration

 B 15 - réf 1154 x 2 (TDA) + B35 - réf 1141 (AGF)

 Un test direct à l'antiglobuline est systématiquement réalisé en complément



2 * 5mL Sang total EDTA (proscrire les tubes avec gel séparateur) ° Réfrigéré

-  1 jour (le délai peut être porté à 2 jours en cas d'identification positive ou de réalisation de titrage/microtitrage d'anti-D, et à 2
-  B 35 - réf 1141 recherche
- B 65 - réf 1131 identification
- B 34 - réf 1145 phénotype RH-KEL1
- B 15 par antigène - réf 1146 détermination des antigènes du phénotype étendu (limite à 5 antigènes);
- B 20 - réf 1156 épreuve d'absorption
- B 95 - réf 1150 titrage + dosage pondéral et B 20 - réf 1149 titrage seul
- B 20 - réf 1155 élution
- B 15 x2 - ref 1154 test direct à l'antiglobuline (1 B15 par spécificité d'antiglobuline)

-  **IMPORTANT** : Les RAI pré-transfusionnelles urgentes doivent être impérativement adressées à l'EFS. Joindre la fiche de renseignements cliniques spécifique (R3 : RAI)
- 1 aliquote spécifique pour cette analyse.
- Préciser l'état civil complet sur le bon de demande et le tube primaire : nom de naissance, nom marital ou nom d'usage s'il y a lieu, prénom (si prénom composé, en toutes lettres), sexe et date de naissance. Nous adresser le tube primaire
- Pour identification d'anticorps anti-érythrocytaires d'emblée, joindre impérativement au dossier : résultats bruts de la RAI, panel de dépistage utilisée, et copie de la carte de groupe sanguin du patient.
- ANALYSES COMPLEMENTAIRES EN CAS D'ANOMALIE BIOLOGIQUE DETECTEE** : lors de l'exécution de certaines analyses, la NABM autorise le biologiste à compléter le bilan afin de caractériser ou de mieux typer une anomalie biologique, nous effectuons :
 - une identification (B 65) qui est obligatoire si le test de dépistage est positif (B 39),
 - les phénotypes RH-KEL1 (B 39) et/ou un phénotype étendu aux antigènes Cw, Kidd, Duffy ... (B 15 par antigène, limité à 5) qui sont systématiques, en absence de résultat valide, pour valider l'identification d'anticorps anti-érythrocytaires,
 - un titrage des anticorps anti-érythrocytaires (B 20) autres que anti-A, anti-B avec un dosage pondéral pour les anti-RH (B 95), qui sont obligatoires chez toute femme enceinte pour laquelle nous avons identifié un anticorps immun,
 - un test de Coombs direct pour le dépistage d'anticorps fixés sur les globules rouges (B 15 x 2), avec possible élution si nécessaire (B20)
 - une épreuve d'adsorption en cas de mélange d'anticorps ou d'auto-immunisation (B 20)



Albumine - LCR

1mL LCR ° Réfrigéré

-  1 jour ° Immunoturbidimétrie
-  B 35 - réf 1614

Albumine - liquide de ponction


1mL Liquide de ponction ° Réfrigéré


-  2 jours ° Immunoturbidimétrie
-  B 35 - réf 1633


Albumine - sérum

ALB *

1mL Sérum ° Réfrigéré

 1 jour ° Immunoturbidimétrie

 B 6 - réf 1806


 Préciser l'âge et le sexe du patient


Alcool éthylique

ETHU *

1tube(s) Urines ° Réfrigéré

 2 jours ° Spectrophotométrie

 17.00 EUR non remboursable


 Conservation : les échantillons doivent être conservés dans des tubes fermés hermétiquement. Les échantillons qui contiennent un précipité doivent être centrifugés avant l'analyse.


 T28 : tube urines (4mL)

Alcool éthylique - sérum

ALCOL *

1mL Sérum ° Réfrigéré

 1 jour ° Chimie - Spectrophotométrie

 B 30 - réf 0534


 Pas de désinfection à l'alcool du point de prélèvement


Alcool méthylique - Sérum

METH *

2mL Sérum (proscrire tube avec gel séparateur) ° Congelé < 4h

 1 semaine ° Chromatographie en phase gazeuse


 B 30 - réf 0534


 Préciser le contexte clinique
1 aliquote spécifique pour cette analyse.


Alcool méthylique - urines

METHU *

10mL Urines échantillon ° Réfrigéré

 25 jours ° Chromatographie en phase gazeuse / Détecteur ionisation de flamme


 53.00 EUR non remboursable


 Prélèvement en fin de poste de travail

Aldolase - sérum

ADOLA *

1mL Sérum ° Réfrigéré

 1 jour ° Chimie - Spectrophotométrie

 B 25 - réf 1513


 Sérums non hémolysés
Prélèvement de préférence après un repos de 30 mn


Aldostérone

ALDO *

1mL Plasma EDTA ° Congelé < 4h

 2 jours ° Radioimmunologie

 B 78 - réf 0714


 Conditions optimales de prélèvement d'après SFE / SFHTA / AFCE: le matin, plus de 2 heures après le réveil, en position assise après 5 à 15 minutes, avec un apport alimentaire normal en sel, une kaliémie normale et sans antihypertenseurs interférant significativement avec le système rénine-angiotensine -aldostérone. Les médicaments antihypertenseurs qui peuvent être maintenus pendant l'exploration comprennent les alpha-bloquants et les inhibiteurs calciques. Proscrire les prélèvements hémolysés, ictériques et lipémiques
Préciser debout ou couché, merci de préciser les codes analyses spécifiques :
Prélèvement debout après 1H de déambulation : ALDOD
Prélèvement couché après 1H de décubitus : ALDOC
REGIME ALIMENTAIRE : Nos valeurs de référence ne sont valables qu'en régime normosodé (80-250mEq/24h de natriurèse)

Aldostérone - 2 temps

2ALDO *

1mL 1 mL Plasma EDTA T0
1 mL Plasma EDTA T1 ° Congelé < 4h

 2 jours ° Radioimmunologie


 B 78 - réf 0714 x 2

Aldostérone - 3 temps

3ALDO *

1mL 1 mL Plasma EDTA T0
1 mL Plasma EDTA T1
1 mL Plasma EDTA T2 ° Congelé < 4h

 2 jours ° Radioimmunologie


 B 78 - réf 0714

Aldostérone - 4 temps

4ALDO *

1mL 1 ml Plasma EDTA T0
1 ml Plasma EDTA T1
1 ml Plasma EDTA T2
1 ml Plasma EDTA T3 ° Congelé < 4h

 2 jours ° Radioimmunologie


 B 78 - réf 0714


Aldostérone - couché

ALDOC *

1 Plasma EDTA ° Congelé < 4h

 2 jours ° Radioimmunologie

 B 78 - réf 0714


 Proscrire les prélèvements hémolysés, ictériques et lipémiques
Préciser debout ou couché (prélèvement debout après 1H de déambulation ; prélèvement couché après 1H de décubitus)
REGIME ALIMENTAIRE : Nos valeurs de référence ne sont valables qu'en régime normosodé (80-250mEq/24h de natriurèse)


Aldostérone - debout ou assis

ALDOD *

1 Plasma EDTA ° Congelé < 4h

 2 jours ° Radioimmunologie

 B 78 - réf 0714


 Proscrire les prélèvements hémolysés, ictériques et lipémiques
Préciser debout ou couché (prélèvement debout après 1H de déambulation ; prélèvement couché après 1H de décubitus)
REGIME ALIMENTAIRE : Nos valeurs de référence ne sont valables qu'en régime normosodé (80-250mEq/24h de natriurèse)


Aldostérone - urines

ALDOU *

1tube(s) Urines des 24H non acidifiées ° Congelé < 4h

 5 jours ° Radioimmunologie

 B 120 - réf 0463



 Préciser la diurèse
REGIME ALIMENTAIRE : Nos valeurs de référence ne sont valables qu'en régime normosodé (80-250mEq/24h de natriurèse)


 T28 : tube urines (4mL)

Alpha-1 Antitrypsine - clairance

CLALF *

Totalité des selles de 24h + 1 ml sérum (Plasma hépariné accepté) ° Réfrigéré

-  7 jours ° Néphélométrie ou Turbidimétrie
-  B 100 - réf 1415 + B 25 - réf 1629 (Recherche de sang)



-  Totalité des selles de 24h
Recueil des selles sur 24, 48 ou 72 heures + un seul sérum prélevé dans la période des 3 jours de recueil.
Si recueil sur 2 ou 3 jours, transmettre le tout en un seul envoi en précisant la durée du recueil
L'échantillon sérique doit IMPERATIVEMENT accompagner le prélèvement de selles (en Fast-lab 3*, les deux échantillons doivent également être transmis dans le même sachet).
Si pas de sérum joint l'analyse A1TRS: alpha 1 antitrypsine - selles sera réalisée.
Merci d'accrocher les prélèvements de selles et de sérum avec un élastique


 T10 : Pot à coprologie ou stéatorrhée 1L

Alpha-1 Antitrypsine - dosage - sérum

ALFA1 *

1mL Sérum ° Réfrigéré



-  2 jours ° Néphélométrie
-  B 30 - réf 1807

-  Préciser l'âge et le sexe du patient et le traitement éventuel (ALFALASTIN)

Alpha-1 Antitrypsine - phénotype PI - sérum

PIH



2mL Sérum ° Réfrigéré


-  14 jours ° Isofocalisation
-  B 30 - réf 1807 + 62.00 EUR non remboursable

Alpha-1 Antitrypsine - Recherche des variants S et Z du gène SERPINA1

A1BM

5mL 5 mL sang total EDTA : réfrigéré, 1 mL sérum : réfrigéré °



-  18 jours ° LAMP PCR
-  B 500 - réf 4033


-  Conformément aux dispositions réglementaires, toute demande doit être accompagnée de l'attestation de consultation et du consentement éclairé du patient et de la prescription médicale
Réfrigérer l'échantillon si transport > 48H
Utiliser le bon de demande spécifique B12 : Génétique moléculaire constitutionnelle

Alpha-1 Antitrypsine - Selles

A1TRS *

Selles ° Réfrigéré

-  7 jours ° Néphélométrie
-  B 60 - réf 1416 + B 20 - réf 1629 (recherche de sang)



-  Totalité des selles de 24h
Joindre la fiche de renseignements cliniques spécifique (R29 : Coprologie fonctionnelle)
La température réfrigéré limite la fermentation des selles.
Possibilité des selles de 24h, 48h, et 72h. Bien noter sur les pots de selles

 T10 : Pot à coprologie ou stéatorrhée 1L

Alpha-1 Microglobuline - urines

ALFMU *

1tube(s) Urines de 2ème miction du matin ° Réfrigéré



-  1 semaine ° Néphélométrie
-  18.00 EUR non remboursable


 T28 : tube urines (4mL)

Alpha-2 Antiplasmine - activité - plasma

A2PLA *

1mL Plasma Citraté ° Congelé



-  1 semaine ° Technique chromogénique
-  30.00 EUR non remboursable


-  Congeler l'échantillon dans l'heure. Domicile déconseillé
1 aliquote spécifique pour cette analyse.

Alpha-2 Macroglobuline - sérum

ALFA2 *

1mL Sérum ° Réfrigéré



-  2 jours ° Immunoturbidimétrie
-  B 25 - réf 1805


-  Préciser l'âge et le sexe du patient


Alpha galactosidase A - Tâches de sang EDTA sur buvard

ALGAL *

Tâches de sang EDTA sur buvard ° T° ambiante

-  1 mois ° Spectrofluorimétrie
-  B 500 - réf 4012


-  Joindre la fiche de renseignements cliniques spécifique (R26 : Biochimie métabolique)
Consulter le protocole spécifique de prélèvement et de conservation (K16P)
Stabilité 7 jours température ambiante


 K16 : Buvard


Alpha Glucosidase (Maltase acide) - activité - Tâches de sang EDTA sur buvard


GAA *

Tâches de sang EDTA sur buvard ° T° ambiante

 6 semaines ° Spectrofluorimétrie

 B 500 - réf 4012

 Joindre la fiche de renseignements cliniques spécifique (R26 : Biochimie métabolique)
Consulter le protocole spécifique de prélèvement et de conservation (K16P)
Stabilité 7 jours température ambiante


 K16 : Buvard

Aluminium

ALU

2mL Plasma héparinate de sodium, hépariné, héparinate de lithium (proscrire les tubes avec séparateur) ° Réfrigéré

 8 jours ° Absorption atomique ou ICP-MS

 B 60 - réf 1679


 Centrifuger et décanter IMPERATIVEMENT avant l'envoi.


 T4 : Tube héparine de sodium


Aluminium - eau - environnement - hygiène hospitalière - eau - Hygiène

ALUO *

10mL Eau ou dialysat ° Réfrigéré

 2 jours ° Absorption atomique

 17.00 EUR TTC


 Prélèvement sur tube en plastique (polypropylène ou polystyrène) à bouchon plastique


Aluminium - urines

ALUU *

10mL Urines échantillon de 24H ° Réfrigéré

 10 jours ° Absorption atomique

 B 60 - réf 0679


 Prélèvement en fin de poste de travail et en fin de semaine de travail


 T9 : Flacon urines 70 ml en polypropylène


AMH - Hormone anti-Mullérienne

AMH *

1mL Sérum ° Réfrigéré

 2 jours ° EIA


 B 123 - réf 0793


 Joindre les renseignements cliniques et échographiques


AMH - Hormone anti-Mullérienne - Enfant

AMHE *

1mL Sérum ° Réfrigéré

 2 jours ° EIA


 B 123 - réf 0793


 Réservé exclusivement pour les enfants de moins de 15 ans
Proscrire les prélèvements hémolysés
Joindre les renseignements cliniques



Amibes telluriques genre Acanthamoeba - PCR

AMIBM *

Grattage de cornée, liquide de conservation de boîtier de lentilles de contact, liquide d'entretien de lentilles de contact ° Réfrigéré

 1 semaine ° PCR temps réel

 143.00 EUR non remboursable (Pour boîtier de lentilles : 1 cotation par compartiment)


 Utiliser le bon de demande spécifique B18 : Bactériologie-Parasitologie-Mycologie
 S14 : Sachets VIOLET de transport pour recherche d'agents infectieux (méthode moléculaire & mycobactéries)

Amibiase - sérologie - sérum

AMIB

1mL sérum (pas de tube de 10 mL) ° Réfrigéré

 1 semaine ° Hémagglutination + ELISA


 B 90 - réf 4301


Amikacine - avant et après prise - sérum

AMI2 *

2 * 1mL Sérum ° Congelé < 4h

 1 jour ° Technique immunoturbidimétrique PETINIA

 B 120 - réf 1651


 Joindre la fiche de renseignements cliniques spécifique (R18 : Anti-infectieux)
1 aliquote spécifique pour cette analyse.
Taux résiduel = avant injection ; Pic = 30 mn après la fin de la perfusion ou 1h après injection IM


Amikacine - sérum

AMI *

1mL Sérum ° Congelé < 4h

 1 jour ° Technique immunoturbidimétrique PETINIA

 B 70 - réf 1650


 1 tube spécifique pour cette analyse
Joindre la fiche de renseignements cliniques spécifique (R18 : Anti-infectieux)
Taux résiduel = avant injection ; Pic = 30 mn après la fin de la perfusion ou 1h après injection IM


Amiodarone - sérum

AMIO

3mL Sérum (proscrire les tubes avec séparateur) ° Congelé < 4h

 1 semaine ° LCMSMS


 B 120 - réf 1678


-  Congeler IMPERATIVEMENT dans les 4 heures
Joindre la fiche de renseignements cliniques spécifique (R13 : Dosage de médicaments)
1 aliquote spécifique pour cette analyse.
Prélèvement toujours à la même heure avant une nouvelle prise


Amisulpride - Sérum

AMISU *

2mL Sérum (proscrire tube avec gel séparateur) ° Congelé < 4h

 2 semaines ° Chromatographie en phase liquide / Spectrométrie de masse en tandem

 B 100 - réf 1662


-  Joindre la fiche de renseignements cliniques spécifique (R13 : Dosage de médicaments)
1 aliquote spécifique pour cette analyse.


Amitriptyline - Sérum

AMIT *

3mL Sérum (proscrire tube avec gel séparateur) ° Congelé < 4h

 1 semaine ° GCMS


 B 120 - réf 1665


-  Joindre la fiche de renseignements cliniques spécifique (R13 : Dosage de médicaments)
1 aliquote spécifique pour cette analyse.
Prélèvement toujours à la même heure avant une nouvelle prise


Ammoniémie - plasma

AMMO *

1mL Plasma EDTA non hémolysé, non lipémique, décanté ° Congelé < 4h

 1 jour ° Chimie - Spectrophotométrie

 B 35 - réf 0536

-  1 aliquote spécifique pour cette analyse.
Les tubes, prélevés chez le patient à jeûn, doivent être complètement remplis et demeurer parfaitement bouchés. Placer immédiatement le sang sur de la glace, effectuer une centrifugation réfrigérée, décanter le plasma et congeler dans les 20 minutes suivant le prélèvement. Les prélèvements lipémiques et/ou hémolysés doivent être écartés. Prélèvement sur EDTA uniquement


Amoxicilline - Sérum

AMOX *

2mL Sérum (proscrire tube avec gel séparateur) ° Congelé < 4h

 1 semaine ° HPLC


 47.00 EUR non remboursable


-  Centrifuger le prélèvement et décanter rapidement
Joindre la fiche de renseignements cliniques spécifique (R18 : Anti-infectieux)


Amphétamines - dosage - plasma

AMPHS

2mL Plasma Fluoré (proscrire les tubes avec gel séparateur) ° Réfrigéré

 7 jours ° LC-MS/MS


 B 95 - réf 1659


 Centrifuger et décanter IMPÉRATIVEMENT avant l'envoi. Nous vous rappelons que le laboratoire Eurofins Biomnis ne réalise pas d'analyses toxicologiques dans un cadre médico-légal : ne pas transmettre de demande sur réquisition judiciaire. Ce type d'analyses relève de laboratoires spécialisés dans le domaine de l'expertise judiciaire.


Amphétamines - dosage - urines

AMPHU

2mL urines (miction) ° Réfrigéré

 5 jours ° LC-MS/MS

 B 90 - réf 0659


 Nous vous rappelons que le laboratoire Eurofins Biomnis ne réalise pas d'analyses toxicologiques dans un cadre médico-légal : ne pas transmettre de demande sur réquisition judiciaire. Ce type d'analyses relève de laboratoires spécialisés dans le domaine de l'expertise judiciaire.


 T28 : tube urines (4mL)


Amphétamines - liquide gastrique

AMPHD *

15mL Liquide gastrique ° Congelé < 4h

 2 semaines ° Chromatographie en phase gazeuse / Spectrométrie de masse

 B 90 - réf 0659


 Nous vous rappelons que le laboratoire Eurofins Biomnis ne réalise pas d'analyses toxicologiques dans un cadre médico-légal : ne pas transmettre de demande sur réquisition judiciaire. Ce type d'analyses relève de laboratoires spécialisés dans le domaine de l'expertise judiciaire.


Amprénavir - Sérum

AMPRE *

3mL Sérum (proscrire tube avec gel séparateur) ° Congelé < 4h

 3 semaines ° HPLC


 B 120 - réf 4117


 Prélèvement T0 (avant la prise), T1h30 et T3h (après la prise)
Joindre la fiche de renseignements cliniques spécifique (R6 : Anti-rétroviraux)

Amylase - liquide de ponction

AMYD *

1mL Liquide de ponction ° Réfrigéré


 2 jours ° Chimie - Spectrophotométrie


 B 7 - réf 1511

Amylase - sérum

AMY *

1mL Sérum ° Réfrigéré


 2 jours ° Chimie - Spectrophotométrie


 B 6 - réf 1510

Amylase - urines

AMYU *

1tube(s) Urines échantillon de 24H ou miction du matin ° Réfrigéré

 1 jour ° Chimie - Spectrophotométrie

 B 7 - réf 1511

 Préciser la diurèse

 T28 : tube urines (4mL)


Amylose héréditaire à transthyréline - Etude moléculaire du gène TTR par séquençage nouvelle génération


TTR

5 ml sang total EDTA, ADN extrait ° Réfrigéré

 1 mois ° Séquençage nouvelle génération

 441.00 EUR non remboursable

 Conformément aux dispositions réglementaires, toute demande doit être accompagnée de l'attestation de consultation et du consentement éclairé du patient et de la prescription médicale
Réfrigérer l'échantillon si transport > 48H
Utiliser le bon de demande spécifique B12 : Génétique moléculaire constitutionnelle
Utiliser la fiche de renseignements cliniques R76


 S34 : Sachet

Anatomie Pathologique

PATHO *

Biopsie (simple et étagée), Pièce opératoire (simple et complexe), Résection curetage, Liquide de ponction articulaire ° T° ambiante





 Utiliser la note N20 - Anatomie pathologique pour toutes informations pratiques
Se reporter au protocole de recueil et préparation des échantillons P30


5 jours °

Angelman / Prader Willi - disomie uniparentale - identification mécanisme - liquide amniotique - prénatal

DUPLA

5mL Liquide amniotique ° T° ambiante



-  1 semaine ° Microsatellites. Analyse de séquences fluorescentes (PCR)
-  B 700 - réf 4083


-  5 ml de sang total sur EDTA de chaque parent (cotation 2 x B500 - réf 4082) sont nécessaires à la réalisation de ce test
Joindre IMPERATIVEMENT la prescription médicale, la fiche de renseignements cliniques, l'attestation de consultation et le consentement de la patiente conformément à l'article R.2131-1 du décret 2006-1661 du 22 décembre 2006

Angelman / Prader Willi - disomie uniparentale - identification mécanisme - sang total - prénatal

DUPO

5mL Sang total EDTA ° T° ambiante



-  1 semaine ° Microsatellites. Analyse de séquences fluorescentes (PCR)
-  B 500 - réf 4082


-  5 ml de sang total sur EDTA de chaque parent (cotation 2 x B500 - réf 4082) sont nécessaires à la réalisation de ce test
Conformément aux dispositions réglementaires, toute demande doit être accompagnée de l'attestation de consultation et du consentement éclairé du patient et de la prescription médicale
Utiliser le bon de demande spécifique B12 : Génétique moléculaire constitutionnelle

Angelman / Prader-Willi - méthylation au locus SNRPN

SNRPS

5mL Sang total EDTA (exclusivement), proscrire les tubes contenant des billes. ° T° ambiante



-  15 jours ° Méthyl-PCR bisulfite
-  B 500 - réf 4082


-  Conformément aux dispositions réglementaires, toute demande doit être accompagnée de l'attestation de consultation et du consentement éclairé du patient et de la prescription médicale
Utiliser le bon de demande spécifique B12 : Génétique moléculaire constitutionnelle

Angelman / Prader Willi - méthylation au locus SNRPN - prénatal

SNRPL

5mL Liquide amniotique frais ou cultivé, trophoblaste frais ou cultivé ° T° ambiante

-  15 jours ° Méthyl-PCR bisulfite
-  B 700 - réf 4083

-  5 ml de sang total sur EDTA de chaque parent (cotation 2 x B500 - réf 4082) sont nécessaires à la réalisation de ce test
Utiliser le bon de demande spécifique B12 : Génétique moléculaire constitutionnelle
Joindre IMPERATIVEMENT la prescription médicale, la fiche de renseignements cliniques, l'attestation de consultation et le consentement de la patiente conformément à l'article R.2131-1 du décret 2006-1661 du 22 décembre 2006

Angiostrongylus cantonensis - sérologie - sérum

AGYLU *

1mL Sérum ° Réfrigéré

- 🕒 1 mois ° Western-Blot
- € 165.00 EUR non remboursable

Angiotensine II - plasma

ANGIO *

2mL Plasma EDTA ° Congelé

- 🕒 2 semaines (si dilution/contrôle nécessaire - délai 4 semaines) ° Radioimmunologie
- € 54.00 EUR non remboursable

📌 Recueillir le prélèvement sur des tubes préalablement refroidis. Centrifuger à température "Réfrigéré"
1 aliquote spécifique pour cette analyse.
Congeler l'échantillon dans l'heure

Anguillulose - sérologie - sérum

ANG

1mL sérum (pas de tube de 10 mL) ° Réfrigéré

- 🕒 1 semaine ° Enzymoimmunologie
- € B 60 - réf 1440

Anisakidose - IgE et IgG4 spécifiques - sérum

ANIS

1mL Sérum ° Réfrigéré

- 🕒 7 jours ° Fluoro-Enzymoimmunologie
- € B 50 - réf 1204 + B 40 - réf 4362

Anticoagulant circulant - dépistage - plasma



TCAOP *

2mL Plasma Citraté ° Congelé < 4h

- 🕒 1 jour ° Technique chronométrique
- € B 16 - réf 1127 + B 20 - réf 0182

📌 Joindre la fiche de renseignements cliniques spécifique (R5 : Hémostase)
1 aliquote spécifique pour cette analyse.
Il est indispensable d'effectuer le prélèvement à distance de tout traitement de type héparine (HNF, HPBM, danaparoïde de sodium) rivaroxaban (XARELTO) apixaban (ELIQUIS), dabigatran (PRADAXA)
Plasma déplaqueté par double centrifugation : 2500 g 15 mn puis plasma décanté.
Ne pas confondre cette recherche avec la recherche d'anticoagulant de type lupique (code ACC/référence NABM 1020) à pratiquer dans les cas de bilans de thrombophilie, de pathologies auto-immunes et/ou de pertes foetales à répétition)



2mL Plasma Citraté ° Congelé < 4h

 1 jour ° Technique chromométrique B 200 - réf 1020 . L'acte 1020 doit s'inscrire dans une approche pluridisciplinaire et être prescrit selon les recommandations en vigueur en matière de thrombophilie acquise ou bien de pathologies auto-immunes. Il devra donc être obligatoirement prescrit. Le contexte clinico-biologique de cette recherche devra être précisé par le prescripteur incluant, dans le cas d'une thrombose, les antécédents personnels et familiaux et un éventuel traitement anticoagulant en cours. Joindre la fiche de renseignements cliniques spécifique (R5 : Hémostase)
Il est indispensable d'effectuer le prélèvement à distance de tout traitement de type héparine (HNF, HPBM, danaparoiide de sodium) (2 jours de délai), rivaroxaban (XARELTO), apixaban (ELIQUIS), dabigatran (PRADAXA) (4 à 5 jours de délai).
Plasma déplaqueté par double centrifugation : 2500 g 15 mn puis plasma décanté.
Il est recommandé de nous adresser un prélèvement citraté centrifugé et congelé selon les recommandations pré-analytiques du GFHT.
Le dosage doit être réalisé après un arrêt de 5 jours du traitement par les AOD

Anticoagulants oraux : Fluindione - Sérum

FLUIN *


2mL Sérum (proscrire tube avec gel séparateur) ° Congelé < 4h

 2 semaines ° Chromatographie Liquide Haute Performance / Spectrométrie UV à barette de diodes 47.00 EUR non remboursable

Anticorps anti-21 Hydroxylase - sérum

21OHA *



1mL Sérum ° Congelé < 4h

 2 semaines (si dilution/contrôle nécessaire - délai 4 semaines) ° ELISA 72.00 EUR non remboursable

Anticorps anti-actine - typage - sérum



ACTIT *

1mL Sérum ° Réfrigéré

 2 jours ° Immunofluorescence B 40 - réf 1467 . Conformément à la NABM, les anticorps anti-actine ne doivent être recherchés qu'en cas de positivité des anticorps anti-muscles lisses (positifs > 1/80). Cette analyse ne peut être réalisé que comme complément de l'analyse anticorps anti-muscles lisses (code MUSCX) et si le résultat de cette dernière est positif (> 1/80)


Anticorps anti-ADN double brin-ADN db - Sérum**ADNAC ***

2mL Sérum ° Réfrigéré

 3 jours ° Immunofluorimétrie en flux B 68 - réf 1455



Anticorps anti-ADN double brin - Test de Farr - sérum**FARR ***

1mL Sérum ° Réfrigéré

 1 semaine ° Radioimmunologie B 68 - réf 1455



Anticorps anti-Annexine V - IgG - sérum**ANNEX ***

1mL Sérum ° Réfrigéré

 1 semaine ° Enzymoimmunologie 48.00 EUR non remboursable



Anticorps anti-bêta 2 glycoprotéine 1 - B2GP1 - IgG - Sérum**B2GPI ***

1mL Sérum ° Réfrigéré

 3 jours ° Fluorimétrie en flux B 67 - réf 1460



Anticorps anti-bêta 2 glycoprotéine 1 - B2GP1 - IgM - Sérum**B2GPM ***

1mL Sérum ° Réfrigéré

 3 jours ° Fluorimétrie en flux B 67 - réf 1460



Anticorps anti-C1q - sérum**C1QAC ***

1mL Sérum ° Réfrigéré

 1 semaine ° Enzymoimmunologie 48.00 EUR non remboursable



Anticorps anti-canaux calciques - sérum**CALAC ***

1mL Sérum ° Congelé < 4h

 15 jours ° Radioimmunologie 142.00 EUR non remboursable Analyse non réalisable sur LCR



Anticorps anti-canaux potassiques / Lgi1 Caspr2 - LCR**VGKPL**

300µL LCR ° Réfrigéré

 1 semaine ° Immunofluorescence 139.00 EUR non remboursable



Anticorps anti-canaux potassiques / Lgi1 Caspr2 - sérum**CAPO**

500µL sérum (pas de tube de 10 mL) ° Réfrigéré

 1 semaine ° Immunofluorescence 139.00 EUR non remboursable



Anticorps anti-cardiolipine - IgG - Sérum**CARD ***

1mL Sérum ° Réfrigéré

 3 jours ° Immunofluorimétrie en flux B 67 - réf 1460



Anticorps anti-cardiolipine - IgM - Sérum**CARDM ***

1mL Sérum ° Réfrigéré

 3 jours ° Immunofluorimétrie en flux B 67 - réf 1460



Anticorps anti-cellules endothéliales - sérum**ENDOT ***

2mL Sérum ° Réfrigéré

 1 mois ° Enzymoimmunologie 65.00 EUR non remboursable


Anticorps anti-cellules pariétales - estomac - sérum**CELPA ***

1mL Sérum ° Réfrigéré

 2 jours ° Immunofluorescence B 40 - réf 1490


Anticorps anti-collagène type II - sérum**COLB2 ***


1mL Sérum ° Réfrigéré

 5 semaines ° Enzymoimmunologie 29.00 EUR non remboursable

Anticorps anti-cytoplasme des polynucléaires neutrophiles - ANCA - Sérum**ANCA ***

2mL Sérum ° Réfrigéré


 2 jours ° Immunofluorescence B 40 - réf 1462


 Si dépistage positif, réalisation du dosage des anticorps anti-MPO et anti-PR3
Si ANCA demandés en URGENCE, merci de rajouter d'emblée les anticorps anti MPO et PR3 afin de ne pas retarder le diagnostic de vascularite.

Anticorps anti-cytosol - LC1 - confirmation - sérum

CYTOC *

1mL Sérum ° Réfrigéré


 3 jours ° Immunodot


 B 40 - réf 1472 . Conformément à la NABM, la confirmation par immunodot des anticorps anti-cytosol (LC 1) ne doit être effectuée qu'en cas de positivité des anticorps anti-LC1 (positifs > =1/40).

Anticorps anti-cytosol - LC1 - dépistage - sérum

CYTO *

1mL Sérum ° Réfrigéré

 2 jours ° Immunofluorescence


 B 80 - réf 1465


 Si dépistage positif, réalisation du typage

Anticorps anti-ENA (SSA, SSB, Sm, Rnp, Jo1, Scl 70, centromère B) - dépistage et titrage - Sérum

ECT *

2mL Sérum ° Réfrigéré


 3 jours ° Immunofluorimétrie en flux


 B 68 - réf 1457 x 2


Anticorps anti-endomysium IgA - enfant - sérum

ENDAE

1mL sérum (pas de tube de 10 mL) ° Réfrigéré

 2 jours ° Immunofluorescence

 B 40 - réf 1830 pour l'enfant de moins de 15 ans

 En cas de demande d'anti-endomysium sans précision (IgA ou IgG), conformément aux recommandations ce sont les anti-endomysium IgA qui seront réalisées
Réservé exclusivement pour les enfants de moins de 15 ans


Anticorps anti-endomysium - IgA - sérum

ENDOA

1mL sérum (pas de tube de 10 mL) ° Réfrigéré

 2 jours ° Immunofluorescence


 46.00 EUR non remboursable


 En cas de demande d'anti-endomysium sans précision (IgA ou IgG), conformément aux recommandations ce sont les anti-endomysium IgA qui seront réalisées


Anticorps anti-endomysium - IgG - sérum

ENDOG

1mL sérum (pas de tube de 10 mL) ° Réfrigéré

 2 jours ° Immunofluorescence


 B 40 - réf 1831


 En cas de demande d'anti-endomysium sans précision (IgA ou IgG), conformément aux recommandations ce sont les anti-endomysium IgA qui seront réalisées


Anticorps anti-érythrocytaires Anti-RH1 titrage et microtitrage - sang total

TITD *

2 * 5mL Sang total EDTA ° Réfrigéré

 2 jours ° Test indirect à l'antiglobuline en tube (titrage) et Test indirect à l'antiglobuline en gel-filtration (microtitrage)

 B 95 - réf 1150


 Joindre la fiche de renseignements cliniques spécifique (R3 : RAI)
Proscrire les prélèvements hémolysés

Anticorps anti-érythropoïétine - sérum

ACERY *

2mL Sérum ° Congelé < 4h

 3 mois ° Radioimmunologie

 59.00 EUR non remboursable


 Joindre les renseignements cliniques


Anticorps anti-facteur II - recherche - plasma

ANTI2 *

2mL Plasma Citraté ° Congelé < 4h

 2 jours ° Technique chronométrique

 34.00 EUR non remboursable + 34.00 EUR non remboursable si titrage réalisé + B25 - réf 1014 (facteur II)

 Joindre la fiche de renseignements cliniques spécifique (R5 : Hémostase)
1 aliquote spécifique pour cette analyse.
Le titrage est réalisé pour toute recherche positive
Un dosage du facteur II est réalisé pour toute demande d'anti-facteur II.
Il est recommandé de nous adresser un prélèvement citraté centrifugé et congelé selon les recommandations pré-analytiques du GFHT.


Anticorps anti-facteur II - titrage - plasma

TIT2 *

2mL Plasma Citraté ° Congelé < 4h

 2 jours ° Technique chronométrique


 31.00 EUR non remboursable


 Le titrage de l'anticorps anti-facteur II est automatiquement réalisé si la recherche d'anti-facteur II est positive

Anticorps anti-facteur intrinsèque - sérum

ACFIN *

1mL Sérum ° Réfrigéré

 1 jour ° Enzymoimmunologie


 B 70 - réf 1491


Anticorps anti-facteur IX - recherche - plasma

ANTI9 *

2mL Plasma Citraté ° Congelé < 4h

 2 jours ° Technique chronométrique


 B 100 - réf 1018 + B200 - réf.1019 si titrage + B50 - réf 0179 (facteur IX)

 Joindre la fiche de renseignements cliniques spécifique (R5 : Hémostase)
1 aliquote spécifique pour cette analyse.
Le titrage est réalisé pour toute recherche positive
Un dosage du facteur IX est réalisé pour toute demande d'anti-facteur IX.
Préciser le contexte : hémophile traité ou suspicion d'hémophilie acquise
Il est recommandé de nous adresser un prélèvement citraté centrifugé et congelé selon les recommandations pré-analytiques du GFHT.


Anticorps anti-facteur IX - titrage - plasma

TIT9 *

2mL Plasma Citraté ° Congelé < 4h

 2 jours ° Technique chronométrique

 B 200 - réf 1019


 Le titrage de l'anticorps anti-facteur IX est automatiquement réalisé si la recherche d'anti-facteur IX est positive


Anticorps anti-facteur VIII - recherche - plasma

ANTI8 *

2mL Plasma Citraté ° Congelé < 4h

 2 jours ° Technique chronométrique


 B 100 - réf 1018 + B200 - réf.1019 si titrage + B50 réf 0178 (facteur VIII)

 Joindre la fiche de renseignements cliniques spécifique (R5 : Hémostase)
1 aliquote spécifique pour cette analyse.
Le titrage est réalisé pour toute recherche positive
Un dosage du facteur VIII est réalisé pour toute demande d'anti-facteur VIII.
Préciser le contexte : hémophile traité ou suspicion d'hémophilie acquise
Il est recommandé de nous adresser un prélèvement citraté centrifugé et congelé selon les recommandations pré-analytiques du GFHT.


Anticorps anti-facteur VIII - titrage - plasma

TIT8 *

2mL Plasma Citraté ° Congelé < 4h

 2 jours ° Technique chronométrique


 B 200 - réf 1019


 Le titrage de l'anticorps anti-facteur VIII est automatiquement réalisé si la recherche d'anti-facteur VIII est positive


Anticorps anti-facteur VII - recherche - plasma

ANTI7 *

2mL Plasma Citraté ° Congelé < 4h

 2 jours ° Technique chronométrique

 34.00 EUR non remboursable + 34.00 EUR non remboursable si titrage réalisé + B25 - réf 1016 (facteur VII)


 Joindre la fiche de renseignements cliniques spécifique (R5 : Hémostase)
Le titrage est réalisé pour toute recherche positive
Un dosage du facteur VII est réalisé pour toute demande d'anti-facteur VII.
Il est recommandé de nous adresser un prélèvement citraté centrifugé et congelé selon les recommandations pré-analytiques du GFHT.


Anticorps anti-facteur VII - titrage - plasma

TIT7 *

2mL Plasma Citraté ° Congelé

 2 jours ° Technique chronométrique

 31.00 EUR non remboursable


 Congeler l'échantillon dans l'heure. Domicile déconseillé
Indiquer le taux de Facteur VII. Cette analyse ne peut être réalisée que si le taux de facteur VII est abaissé
Joindre les données cliniques concernant le patient (syndrome inflammatoire important, grossesse, notion familiale...) et les circonstances (hémorragies, thrombose, bilan pré-opératoire), traitement substitutif
Il est recommandé de nous adresser un prélèvement citraté centrifugé et congelé selon les recommandations pré-analytiques du GFHT.


Anticorps anti-facteur V - recherche - plasma

ANTI5 *

2mL Plasma Citraté ° Congelé < 4h

 2 jours ° Technique chronométrique

 34.00 EUR non remboursable + 34.00 EUR non remboursable si titrage réalisé + B25 - réf 1015 (facteur V)


 Joindre la fiche de renseignements cliniques spécifique (R5 : Hémostase)
1 aliquote spécifique pour cette analyse.
Le titrage est réalisé pour toute recherche positive
Un dosage du facteur V est réalisé pour toute demande d'anti-facteur V.
Il est recommandé de nous adresser un prélèvement citraté centrifugé et congelé selon les recommandations pré-analytiques du GFHT.


Anticorps anti-facteur V - titrage - plasma

TIT5 *

2mL Plasma Citraté ° Congelé < 4h

 2 jours ° Technique chronométrique


 31.00 EUR non remboursable

 Le titrage de l'anticorps anti-facteur V est automatiquement réalisé si la recherche d'anti-facteur V est positive


Anticorps anti-facteur XII - recherche - plasma

ANT12 *

2mL Plasma Citraté ° Congelé < 4h

 2 jours ° Technique chronométrique




 1 tube spécifique pour cette analyse
Joindre la fiche de renseignements cliniques spécifique (R5 : Hémostase)
Le titrage de l'anticorps anti-facteur XII est automatiquement réalisé si la recherche d'anti-facteur XII est positive
Un dosage du facteur XII est réalisé pour toute demande d'anti-facteur XII.
Il est recommandé de nous adresser un prélèvement citraté centrifugé et congelé selon les recommandations pré-analytiques du GFHT.


Anticorps anti-facteur XI - recherche - plasma

ANT11 *

2mL Plasma Citraté ° Congelé < 4h

 2 jours ° Technique chronométrique

 34.00 EUR non remboursable + 34.00 EUR non remboursable si titrage réalisé + réf 0180 - B50(facteur XI)


 Joindre la fiche de renseignements cliniques spécifique (R5 : Hémostase)
1 aliquote spécifique pour cette analyse.
Le titrage est réalisé pour toute recherche positive
Un dosage du facteur XI est réalisé pour toute demande d'anti-facteur XI.
Il est recommandé de nous adresser un prélèvement citraté centrifugé et congelé selon les recommandations pré-analytiques du GFHT.


Anticorps anti-facteur XI - titrage - plasma

TIT11 *

2mL Plasma Citraté ° Congelé < 4h



 2 jours ° Technique chronométrique

 31.00 EUR non remboursable

 Le titrage de l'anticorps anti-facteur XI est automatiquement réalisé si la recherche d'anti-facteur XI est positive

Anticorps anti-GAD - LCR**GADPL**


1mL LCR ° Réfrigéré

-  3 jours ° Immunodot
-  89.00 EUR non remboursable

Anticorps anti-GAD - sérum**GAD**

1mL sérum (pas de tube de 10 mL) ° Réfrigéré

-  2 jours ° Chimiluminescence
-  B 120 - réf 7890

 Sérum non hémolysé



Anticorps anti-GFAP - contrôle - LCR - Anticorps anti-GFAP**GFAPE ***

LCR ° Réfrigéré

- 
-  300.00 EUR non remboursable



Anticorps anti-glandes surrénales - sérum**SURAC**


1mL sérum (pas de tube de 10 mL) ° Réfrigéré

-  1 semaine ° Immunofluorescence
-  B 40 - réf 1489

Anticorps anti-gliadine déamidée - IgA - sérum**GLIAA**



1mL sérum (pas de tube de 10 mL) ° Réfrigéré

-  3 jours ° Fluoro-Enzymoimmunologie
-  47.00 EUR non remboursable

 Lors du dosage des anticorps anti-gliadine IgA, si nous avons une alarme nous faisant suspecter un déficit en IgA totales, le dosage des IgA totales et le dosage des anticorps anti-transglutaminase IgG seront réalisés pour pouvoir faire le diagnostic de maladie coeliaque .

Anticorps anti-gliadine déamidée - IgG - sérum**GLIAG**

1mL sérum (pas de tube de 10 mL) ° Réfrigéré

 3 jours ° Fluoro-Enzymoimmunologie 47.00 EUR non remboursable

Anticorps anti-glycolipides - LCR**GM1PL**

500µL LCR ° Réfrigéré

 4 jours ° Immunoblot 139.00 EUR non remboursable



Anticorps anti-glycolipides - sérum**GM1**

1mL sérum (pas de tube de 10 mL) ° Réfrigéré

 4 jours ° Immunoblot 155.00 EUR non remboursable



Anticorps anti-GP 210 - sérum**GPAC ***

2mL Sérum ° Réfrigéré

 3 jours ° Immunodot B 70 - réf 1473

Anticorps anti-histones - sérum**HISAC ***


1mL Sérum ° Réfrigéré


 1 semaine ° Enzymoimmunologie B 70 - réf 1459


Anticorps anti-HLA - classes I et II - sérum

HLAAC *

10mL Sérum ° Réfrigéré

 15 jours ° Enzymoimmunologie et Microlymphocytotoxicité

 54 EUR pour le dépistage des classes I et II
+ 148,50 EUR par classe (I ou II) si identification sur cibles HLA combinées et/ou détermination PRA
+ 324,00 EUR par classe (I ou II) si identification sur cibles HLA isolées
Une recherche d'anticorps anti-plaquettes et anti-granuleux en situation post-transfusionnelle peut être réalisée.


 Joindre la fiche de renseignements cliniques de l'EFS
Nous acceptons les recherches d'anticorps anti-HLA uniquement dans le cadre transfusionnel et en provenance de l'Ile-de-France. Si cette demande s'inscrit dans le cadre d'un bilan avant greffe ou dans le cadre d'un suivi de greffe, ou si l'échantillon provient d'une autre région, nous ne réalisons pas l'analyse et le correspondant doit joindre l'EFS le plus proche pour connaître le lieu d'envoi du prélèvement.
La recherche des anticorps anti-HLA n'est pas acceptée dans le cadre d'avortements à répétition.

Anticorps anti-HMGCR - sérum

HMGCR *

1mL Sérum ° Réfrigéré


 7 jours ° Chimiluminescence

 41.00 EUR non remboursable

Anticorps anti-IgA - sérum

IGAAC *

2mL Sérum ° Réfrigéré

 22 jours ° Enzymoimmunologie

 28.00 EUR non remboursable


 2 aliquotes spécifiques pour cette analyse


Anticorps anti-Ilôts de Langerhans - ICA - sérum

ILO

1mL sérum (pas de tube de 10 mL) ° Réfrigéré

 2 jours ° Chimiluminescence

 14.00 EUR non remboursable


 Sérum non hémolysé

Anticorps anti-insuline - sérum

INSAC *



1mL Sérum ° Congelé < 4h

 1 semaine ° Radioimmunologie

 B 150 - réf 1482




Anticorps anti-lactoferrine et anti-anhydrase carbonique - sérum**PANCR ***

2mL Sérum ° Réfrigéré

 5 semaines ° Enzymoimmunologie 55.00 EUR non remboursable




Anticorps anti-LDL oxydées - IgG et/ou IgM - sérum**LDLAC ***

2mL Sérum ° Congelé < 4h

 20 jours ° Enzymoimmunologie 59.00 EUR non remboursable Congeler l'échantillon dans les 2 heures.
1 aliquote spécifique pour cette analyse.



Anticorps anti-LKM - réticulum endoplasmique - dépistage - sérum**LKM ***

1mL Sérum ° Réfrigéré

 2 jours ° Immunofluorescence B 80 - réf 1465 Si dépistage positif, réalisation du typage


Anticorps anti-LKM - réticulum endoplasmique - typage - sérum**LKMC ***

1mL Sérum ° Réfrigéré

 3 jours ° Immunodot B 40 - réf 1472 . Conformément à la NABM, la confirmation par immunodot des anticorps anti-LKM ne doit être effectuée qu'en cas de positivité des anticorps anti-LKM (positifs > =1/40).



Anticorps anti-MAG - sérum**MAG**

1mL sérum (pas de tube de 10 mL) ° Réfrigéré

 2 semaines ° Enzymoimmunologie 86.00 EUR non remboursable

Anticorps anti-membrane basale épidermique et substance intercellulaire - sérum**PEAU**

1mL sérum (pas de tube de 10 mL) ° Réfrigéré

 2 jours ° Immunofluorescence B 40 - réf 1493 + B 40 - réf 1494 Ne pas confondre avec AC anti-membrane basale glomérulaire


Anticorps anti-membrane basale épidermique et substance intercellulaire Typage (BPAg2/BP180, BPAg1/BP 230, desmogléine 1, desmogléine 3, Envoplakine et collagène de type VII) - sérum**BP180**

200µL sérum (pas de tube de 10 mL) ° Réfrigéré

 1 semaine ° ELISA 125.00 EUR non remboursable


Anticorps anti-membrane basale glomérulaire - Sérum**MBG** *

1mL Sérum ° Réfrigéré

 3 jours ° Immunofluorimétrie en flux B 70 - réf 1497 Ne pas confondre avec AC anti-membrane basale épidermique



Anticorps anti-mitochondries - dépistage et titrage - sérum**MITO** *

1mL Sérum ° Réfrigéré

 2 jours ° Immunofluorescence B 80 - réf 1465 Si dépistage positif, réalisation du typage

Anticorps anti-mitochondries - typage - sérum**MITOT** *


1mL Sérum ° Réfrigéré

 3 jours ° Immunodot B 180 - réf 1471 . Conformément à la NABM, le typage des anticorps anti-mitochondries ne doit être effectué qu'en cas de positivité des anticorps anti-mitochondries (positifs > =1/80).


Anticorps anti- MOG - LCR

MOGPL

300µL LCR ° Réfrigéré

 7 jours ° Immunofluorescence


 139.00 EUR non remboursable

 Pas de poudrier ou pot à urine accepté pour les prélèvements de LCR

Anticorps anti- MOG - sérum

MOG

500µL sérum (pas de tube de 10 mL) ° Réfrigéré


 7 jours ° Immunofluorescence


 139.00 EUR non remboursable

Anticorps anti-MPO - myéloperoxydase - Sérum

MPO *

2mL Sérum ° Réfrigéré


 3 jours ° ELISA


 B 70 - réf 1463

Anticorps anti-muscle lisse - dépistage et titrage - sérum

MUSCL *

1mL Sérum ° Réfrigéré

 2 jours ° Immunofluorescence

 B 80 - réf 1465


 Si dépistage positif, réalisation du typage

Anticorps anti-muscle strié - sérum

MUSTR *

1mL Sérum ° Réfrigéré


 2 jours ° Immunofluorescence

 B 40 - réf 1498

 Proscrire les prélèvements hémolysés et lipémiques



Anticorps anti-MuSK - sérum**MUSK ***

1mL Sérum ° Réfrigéré

 15 jours ° Enzymoimmunologie 100.00 EUR non remboursable




Anticorps anti-myéline - sérum**ACMYE**

1mL sérum (pas de tube de 10 mL) ° Réfrigéré

 7 jours ° Immunofluorescence B 40 - réf 1498



Anticorps anti-Natalizumab - sérum**TYSA ***

2mL Sérum ° Réfrigéré

 3 semaines ° Enzymoimmunologie Acte gratuit. (Prise en charge par le laboratoire pharmaceutique BioGen) Prélever 4 semaines après la dernière injection de Natalizumab. Joindre **IMPERATIVEMENT** le formulaire de demande de recherche des anticorps anti-Natalizumab intégralement rempli.


Anticorps anti-Neuro Myélite Optique / aquaporine 4 - LCR**NMOPL**

300µL LCR ° Réfrigéré

 1 semaine ° Immunofluorescence 139.00 EUR non remboursable Pas de poudrier ou pot à urine accepté pour les prélèvements de LCR

Anticorps anti-Neuro Myélite Optique / aquaporine 4 - sérum**NMOAC**



500µL sérum (pas de tube de 10 mL) ° Réfrigéré

 1 semaine ° Immunofluorescence 139.00 EUR non remboursable

Anticorps anti-neurones (Hu, Ri, Yo, CV2, Amphiphysine et Ma2) - LCR

YOPL



1mL LCR ° Réfrigéré

-  3 jours ° Immunodot
-  100.00 EUR non remboursable

Anticorps anti-neurones (Hu, Ri, Yo, CV2, Amphiphysine et Ma2) - sérum

YOHU



1mL sérum (pas de tube de 10 mL) ° Réfrigéré


-  3 jours ° Immunodot
-  100.00 EUR non remboursable

Anticorps anti-Neuropile - LCR

ACPIL *

1mL LCR ° Réfrigéré



-  4 semaines ° Immunofluorescence
-  139.00 EUR non remboursable

-  1 tube spécifique pour cette analyse
Joindre la fiche de renseignements cliniques spécifiques
(R60 : anticorps anti neuronaux)
Pas de poudrier ou pot à urine pour les prélèvements de LCR

Anticorps anti-nucléaires - Sérum

AAN *

2mL Sérum ° Réfrigéré



-  2 jours ° Immunofluorescence
-  B 39 - réf 1453

-  1 tube spécifique pour cette analyse

Anticorps anti-nucléosome - sérum

NUCAC *


1mL Sérum ° Réfrigéré


-  3 jours ° Immunofluorimétrie
-  48.00 EUR non remboursable

Anticorps anti-ovaires - sérum

OVAC

1mL sérum (pas de tube de 10 mL) ° Réfrigéré

 1 semaine ° Immunofluorescence


 B 40 - réf 1495


Anticorps anti-pancréas exocrine - sérum

PANAC *

1mL Sérum ° Réfrigéré

 1 mois ° Immunofluorescence

 B 40 - réf 1498


 Ne pas confondre avec pancréas endocrine = ilots de Langerhans


Anticorps anti-peptides citrullinés cyclisés - CCP2

CITRA *

1mL sérum ° Réfrigéré

 1 jour ° Chimiluminescence


 B 54 - réf 1827


 ATTENTION : interférence possible chez les patients traités par biotine (vitamine B7, B8 ou H) ou sous complément alimentaire contenant de la biotine. ARRET indispensable du traitement 8 jours avant le prélèvement


Anticorps anti-PF4 - héparine - plasma

PF4 *

1mL Plasma Citraté ° Congelé < 4h

 2 jours ° Technique immunologique automatisée en chimiluminescence


 B 150 - réf 1024


 Joindre la fiche de renseignements cliniques spécifique (R19 : TIH)
Nous transmettre si possible le score de probabilité clinicobiologique (par ex : score 4T)
Indiquer spécifiquement si il s'agit d'une recherche dans un contexte de suspicion de VITT post-vaccination COVID 19
Il est recommandé de nous adresser un prélèvement citraté centrifugé et congelé selon les recommandations pré-analytiques du GFHT.

Anticorps anti-phosphatidyl éthanolamine - IgG - sérum

PHETG

1mL sérum (pas de tube de 10 mL) ° Réfrigéré


 2 semaines ° Enzymoimmunologie


 B 67 - réf 1460

Anticorps anti-phosphatidyl éthanolamine - IgM - sérum

PHETH

1mL sérum (pas de tube de 10 mL) ° Réfrigéré


 2 semaines ° Enzymoimmunologie


 B 67 - réf 1460


Anticorps anti-phospholipides - sérum

PHAC *

1mL Sérum ° Réfrigéré

 3 jours °

 B 67 - réf 1460 x 3

 Comprend le dosage individuel des anticorps anti-cardiolipine IgG et IgM et bêta 2 glycoprotéine 1 IgG et IgM

Anticorps anti-PLA2R - sérum

PLA2R

1mL sérum (pas de tube de 10 mL) ° Réfrigéré

 7 jours ° Immunofluorescence


 55.00 EUR non remboursable


Anticorps anti-plaquettes fixés ou libres - dépistage et identification

IPLAQ *

15 mL Sang total EDTA (pour le dosage des anti-plaquettes fixés)

5 mL Sérum (pour le dosage des anti-plaquettes libres) ° T° ambiante

 20 jours ° MAIPA direct et indirect (analyse immunoenzymatique) / Cytométrie en flux et biologie

 B 100 - réf 1478 dépistage des anti-plaquettes fixés

B100 x 3 - réf 1479 identification des anti-plaquettes fixés

B100 - réf 0162 dépistage des anti-plaquettes libres

B300 - réf 0163 identification des anti-plaquettes libres

Analyses complémentaires pouvant être réalisées :

B200 - réf 0160 si phénotypage plaquettaire dans les systèmes HPA-1,3 et 5 (code HPA)

360 EUR si Génotypage plaquettaire étendu dans les systèmes HPA-1,2,3,4,5,6,7,8,9,11 et 15(code GPE)

Si Génotypage plaquettaire dans les systèmes rares (code GRARE) :

360 EUR systèmes portés par la glycoprotéine GP Ialla


360 EUR systèmes portés par la glycoprotéine GP IIbIIIa

360 EUR systèmes portés par la glycoprotéine GP IblX

B300 - réf 0163 si recherche complémentaire d'anticorps antiplaquettaires dans le système HPA-15 (Code PLAQ2)

B300 - réf 0163 si recherche complémentaire d'anticorps antiplaquettaires dans le système HPA-2,4 GPIV (Code PLAQ3)



B1500 - réf 4096 si génotypage plaquettaire foetal non invasif (code GPFOE)


 Prélever du Lundi au Jeudi
Joindre impérativement la fiche de renseignements cliniques spécifique (R44 : Immunologie plaquettaire ou R45 : Exploration de Thrombopénie foetale/néonatale, pour les nouveaux-nés)
ATTENTION : si plaquettes inf. à 20 giga/L, prélever 40 mL de sang total EDTA, mais le test est de réalisation difficile

Anticorps anti-polynucléaires neutrophiles

GRAAC *

3mL Sérum sur tube avec séparateur ou sérum sur tube décanté ° Congelé < 4h



-  3 mois ° Technique de granuloagglutination(GAT) et immunofluorescence indirecte (GIFT) pour le dépistage ;
-  B 100 - réf 0164 x 2 (dépistage) / B 300 - réf 0165 x 4 (identification)

-  La date de naissance du patient doit être visible sur l'étiquette identifiant le prélèvement. Préciser le nom du préleveur

Anticorps anti-pompe à protons - sérum

POPPO *



1mL Sérum ° Réfrigéré

-  10 jours ° Enzymoimmunologie
-  47.00 EUR non remboursable

Anticorps anti-PR3 - protéinase 3 - Sérum

PR3 *



2mL Sérum ° Réfrigéré


-  3 jours ° ELISA
-  B 70 - réf 1463

Anticorps anti-prothrombine - IgG - sérum

PROAC *

1mL Sérum ° Réfrigéré



-  1 semaine ° Enzymoimmunologie
-  48.00 EUR non remboursable

-  Ne pas confondre avec les antiprothrombinases (anticoagulants circulants)

Anticorps anti-récepteur de l'acétylcholine - sérum

REAC *


1mL Sérum non hémolysé ° Congelé < 4h


-  5 jours ° Radioimmunologie
-  B 100 - réf 1492

Anticorps anti-récepteur de l'asialoglycoprotéine - sérum

ASIAX *

2mL Sérum ° Réfrigéré

 1 mois ° Immunofluorescence


 55.00 EUR non remboursable


Anticorps anti-récepteur de la TSH

TRAKH *

1mL sérum ° Réfrigéré

 1 jour ° Electrochimiluminescence

 B 75 - réf 1488 THYROIDE: AUTOAC ANTIRECEPTEURS DE TSH Le dosage des autoanticorps antirécepteurs de TSH est indiqué dans les conditions définies par la HAS: - confirmation du diagnostic de la maladie de Basedow hors tableau clinique typique et/ou choix du traitement initial de cette maladie (facteur prédictif de rémission):- chez des patients atteints de maladie de Basedow traités par antithyroïdiens de synthèse, avant décision d'arrêt du traitement (qu'il s'agisse d'un traitement initial, prolongé, ou d'une réintroduction de traitement en cas de récurrence). Le dosage n'est pas à répéter en cours d'un traitement. B75

 La recherche d'autoanticorps antirécepteurs de la TSH (1488) doit être limitée aux femmes enceintes ayant ou ayant eu une maladie de Basedow ou une thyroïdite auto-immune ou au cours du suivi des sujets atteints de maladie de Basedow traités par antithyroïdiens de synthèse. ATTENTION : interférence possible chez les patients traités par biotine (vitamine B7, B8 ou H) ou sous complément alimentaire contenant de la biotine. ARRET indispensable du traitement 8 jours avant le prélèvement


Anticorps anti-récepteur NMDA - LCR

NMDPL

300µL LCR ° Réfrigéré

 7 jours ° Immunofluorescence


 139.00 EUR non remboursable


 Pas de poudrier ou pot à urine accepté pour les prélèvements de LCR

Anticorps anti-récepteur NMDA - sérum

NMDA

500µL sérum (pas de tube de 10 mL) ° Réfrigéré

 7 jours ° Immunofluorescence


 139.00 EUR non remboursable

Anticorps anti-récepteur sensible du calcium - sérum

PTHYR *



1mL Sérum ° Réfrigéré

 1 mois ° Immunofluorescence + Radio-immunologie

 78.00 EUR non remboursable



Anticorps anti-rétine-recoverine - sérum**RECOV**

1mL Sérum ° Réfrigéré

 3 jours ° Immunodot 89.00 EUR non remboursable



Anticorps anti-ribosomes - sérum**RIBO ***

1mL Sérum ° Réfrigéré

 2 jours ° Immunofluorescence 43.00 EUR non remboursable


Anticorps anti-Saccharomyces cerevisiae - IgG/IgA - sérum**ASCA ***

2mL Sérum ° Réfrigéré

 3 jours ° Enzymoimmunologie 75.00 EUR non remboursable



Anticorps anti-SLA - Soluble Liver Antigen - sérum**SLAC ***

1mL Sérum ° Réfrigéré

 3 jours ° Immunodot 56.00 EUR non remboursable



Anticorps anti-SOX1 - LCR**SOX1L**

1mL LCR ° Réfrigéré

 3 jours ° Immunodot 89.00 EUR non remboursable



Anticorps anti-SOX1 - sérum**SOX1**

1mL sérum (pas de tube de 10 mL) ° Réfrigéré

-  3 jours ° Immunodot
-  89.00 EUR non remboursable

Anticorps anti-SP100 - IgG - sérum**SP100 ***


2mL Sérum ° Réfrigéré


-  3 jours ° Immunodot
-  56.00 EUR non remboursable

Anticorps anti-spermatozoïdes - recherche indirecte**SPACD**

Homme : 0.5 mL Sérum ET/OU 0.5 mL Plasma séminal - CONGELE < 1 H
Femme : 0.5 mL Sérum ET/OU 0.3 mL Glaiere cervicale - CONGELE < 1 H °



-  5 semaines ° Agglutination

 Le plasma séminal est obtenu après centrifugation du sperme 10 minutes à 800 G.

-  Pour la femme : B280 - réf 0079 sérum et/ou glaiere cervicale. Remboursable si les 2 prélèvements sont envoyés. Si un seul prélèvement est envoyé : 47.00 EUR
Pour l'homme : B280 - réf 0077 sérum et/ou plasma séminal. Remboursable si les 2 prélèvements sont envoyés ET si la recherche d'AC anti-spermatozoïdes directe est positive et le résultat nous est communiqué.
Si la recherche d'Ac anti-spermatozoïdes directe n'a pas été réalisée ou si elle est négative : 95 EUR non remboursable.
Si un seul prélèvement est envoyé (quelque soit le résultat de la recherche d'AC anti-spermatozoïdes directe) : 47 EUR non remboursable.

Anticorps anti-synapses neurologiques (anti- NMDAR, AMPAR1, AMPAR 2, Lgi1, Caspr2, GABAB, mGluR1, mGluR5, GlycR1) - sérum**AMPAR ***



1mL Sérum ° Réfrigéré


-  2 à 3 semaines ° Immunofluorescence
-  142.00 EUR non remboursable

Anticorps anti-T3 - triiodothyronine - sérum

T3AC *

2mL Sérum (proscrire les tubes avec séparateur) ° Congelé < 4h



-  30 jours ° Radioimmunologie
-  59.00 EUR non remboursable


-  Joindre la fiche de renseignements cliniques spécifique (R67 : Ac anti-hormones thyroïdiennes)
Joindre les résultats du bilan thyroïdien

Anticorps anti-T4 - thyroxine - sérum

T4AC *

2mL Sérum (proscrire les tubes avec séparateur) ° Congelé < 4h



-  30 jours ° Radioimmunologie
-  59.00 EUR non remboursable

-  Joindre la fiche de renseignements cliniques spécifique (R67 : Ac anti-hormones thyroïdiennes)
Joindre les résultats du bilan thyroïdien

Anticorps anti-testicules - sérum

TESTA



1mL sérum (pas de tube de 10 mL) ° Réfrigéré

-  1 semaine ° Immunofluorescence
-  B 40 - réf 1495

Anticorps anti-THSD7A

THSD7 *

1mL Sérum ° Congelé < 4h



-  30 jours ° Immunofluorescence
-  89.00 EUR non remboursable


-  1 aliquote spécifique pour cette analyse.

Anticorps anti-thyroglobuline

TYRAC *

1mL sérum ° Réfrigéré


-  1 jour ° Electrochimiluminescence
-  B 55 - réf 1484 THYROIDE: AUTOAC ANTITHYROGLOBULINE Le dosage des autoanticorps antithyroglobuline est indiqué dans les conditions définies par la HAS. La recherche d'autoanticorps antithyroglobuline ne doit pas être réalisée de façon systématique mais en cas de recherche d'une auto-immunité thyroïdienne après le diagnostic initial d'une hypothyroïdie malgré l'absence d'autoanticorps antithyroperoxydase, ou pour valider un dosage de thyroglobuline circulante chez un sujet atteint de carcinome thyroïdien ou en cas de suspicion de thyrotoxicose factice. B55


-  La recherche d'autoanticorps antithyroglobuline (1484) ne doit pas être réalisée de façon systématique mais chez des malades suspects de thyroïdite auto-immune malgré l'absence d'autoanticorps antimicrosomes thyroïdiens ou antithyroperoxydase, ou pour valider un dosage de thyroglobuline circulante chez un sujet atteint de carcinome thyroïdien.
ATTENTION : interférence possible chez les patients traités par biotine (vitamine B7, B8 ou H) ou sous complément alimentaire contenant de la biotine. ARRET indispensable du traitement 8 jours avant le prélèvement


Anticorps anti-thyroperoxydase

TPO *

1mL sérum ° Réfrigéré

 1 jour ° Electrochimiluminescence


 B 60 - réf 1487 THYROIDE: AUTOAC
ANTITHYROPEROXYDASE Le dosage des autoanticorps antithyroperoxydase est indiqué dans les conditions définies par la HAS dans son avis du 17 mai 2023, essentiellement pour le diagnostic d'une hypothyroïdie en 3ème intention (c'est-à-dire après dosage de TSH et de T4L) et pour la prise en charge de certaines femmes enceintes ou ayant un désir de grossesse En cas de positivité, cet examen n'est pas à répéter. 1 seul acte par patient B60


 ATTENTION : interférence possible chez les patients traités par biotine (vitamine B7, B8 ou H) ou sous complément alimentaire contenant de la biotine. ARRET indispensable du traitement 8 jours avant le prélèvement


Anticorps anti-tissus - sérum

TRIPL *

1mL Sérum ° Réfrigéré

 2 jours ° IFI-triple substrat : rein, foie, estomac


 B 80 - réf 1465

 Si dépistage positif, réalisation du typage

Anticorps anti-Titine - LCR

TITIL

1mL LCR ° Réfrigéré


 3 jours ° Immunodot

 89.00 EUR non remboursable

Anticorps anti-Titine - sérum

TITIN

1mL sérum (pas de tube de 10 mL) ° Réfrigéré


 3 jours ° Immunodot


 89.00 EUR non remboursable


Anticorps anti-transglutaminase tissulaire humaine - IgA - sérum

TGLU

1mL sérum (pas de tube de 10 mL) ° Réfrigéré

 3 jours ° Fluoro-Enzymoimmunologie


 B 58 - réf 1828


 Lors du dosage des anticorps anti-transglutaminase IgA, si nous avons une alarme nous faisant suspecter un déficit en IgA totales, le dosage des IgA totales et le dosage des anticorps anti-transglutaminase IgG seront réalisés pour pouvoir faire le diagnostic de maladie coeliaque. Dans le diagnostic de la maladie coeliaque, les résultats sont valides si le patient a un régime "normal" (comportant du gluten) et s'il n'a pas de déficit en IgA

Anticorps anti-transglutaminase tissulaire humaine - IgG - sérum

TGLUG

1mL sérum (pas de tube de 10 mL) ° Réfrigéré


 3 jours ° Fluoro-Enzymoimmunologie


 B 60 - réf 1829

Anticorps anti-Tr(DNER) - LCR

ACTRL

1mL LCR ° Réfrigéré


 3 jours ° Immunodot

 89.00 EUR non remboursable

Anticorps anti-Tr(DNER) - sérum

ACTR

1mL sérum (pas de tube de 10 mL) ° Réfrigéré

 3 jours ° Immunodot


 89.00 EUR non remboursable


Anticorps anti-TSH - sérum

TSHAC *

1mL Sérum (proscrire les tubes avec séparateur) ° Congelé < 4h



 1 mois ° Radioimmunologie

 59.00 EUR non remboursable

 Joindre la fiche de renseignements cliniques spécifique (R67 : Ac anti-hormones thyroïdiennes)
Joindre les résultats du bilan thyroïdien


Anticorps anti-tyrosine phosphatase - IA2 - sérum**IA2**

1mL sérum (pas de tube de 10 mL) ° Réfrigéré

 2 jours ° Chimiluminescence Sérum non hémolysé B 120 - réf 1800



Anticorps anti-YOP - IgG - sérum**YOPAC**

1mL sérum (pas de tube de 10 mL) ° Réfrigéré

 2 semaines ° Western-Blot 59.00 EUR non remboursable



Anticorps anti-ZIC4 - LCR**ZIC4L**

1mL LCR ° Réfrigéré

 3 jours ° Immunodot 89.00 EUR non remboursable



Anticorps anti-ZIC4 - sérum**ZIC4**

1mL sérum (pas de tube de 10 mL) ° Réfrigéré

 3 jours ° Immunodot 89.00 EUR non remboursable

Anticorps anti-ZNT8 - sérum**ZNT8**


1mL sérum (pas de tube de 10 mL) ° Réfrigéré


 14 jours ° Enzymoimmunologie 62.00 EUR non remboursable


Anticorps immuns du système ABO - anti-A anti-B - dépistage et titrage

ABAC *

5mL Sérum ° Réfrigéré

 8 jours ° Hémagglutination en tube, test indirect à l'antiglobuline


 B 15 - réf 1151


-  Renseignements à fournir :
- 1/- groupe sanguin ABO de la mère ;
 - groupe sanguin ABO du nouveau-né ;
 - résultat du Coombs direct de l'enfant (sa positivité justifie la demande) ;
 - renseignements cliniques : ictère néonatal
- 2/ renseignements cliniques : immunodépression



Antidépresseurs - recherche - identification - dosage - urines

ANTU *

1tube(s) Urines échantillon ° Réfrigéré

 1 semaine ° LCMSMS


 B 190 - réf 0668


-  Préciser le contexte clinique : efficacité ou toxicité
-  T28 : tube urines (4mL)


Antidépresseurs recherche - identification - sans dosage - Sérum

TRICY *

2mL Sérum (proscrire tube avec gel séparateur) ° Congelé < 4h

 1 semaine °

 B 190 - réf 1666


-  Joindre la fiche de renseignements cliniques spécifique (R13 : Dosage de médicaments)
- 1 aliquote spécifique pour cette analyse.
- Préciser le contexte clinique : efficacité ou toxicité
- Prélèvement toujours à la même heure avant une nouvelle prise


Antigène Beta-D-Glucan - recherche

BDGLU

1mL Sérum décanté stérilement ou centrifugé et non décanté sur tube avec séparateur ° Congelé < 4h

 8 jours ° Turbidimétrie

 62.00 EUR non remboursable


-  sérum non lipémique

Antigène CA 125 - liquide de ponction

C125D *



1mL Liquide de ponction ° Réfrigéré


 1 jour ° Electrochimiluminescence

 B 80 - réf 1823

Antigène CA 125 - sérum**CA125 ***



1mL Sérum ° Réfrigéré

 1 jour ° Electrochimiluminescence B 45 - réf 7325

 **ATTENTION** : interférence possible chez les patients traités par biotine (vitamine B7, B8 ou H) ou sous complément alimentaire contenant de la biotine. **ARRET** indispensable du traitement 8 jours avant le prélèvement



Antigène CA 15-3 - liquide de ponction**C153D ***


1mL Liquide de ponction ° Réfrigéré

 1 jour ° Electrochimiluminescence 29.00 EUR non remboursable

Antigène CA 15-3 - sérum**CA153 ***


1mL Sérum ° Réfrigéré

 1 jour ° Electrochimiluminescence B 45 - réf 7321

 **ATTENTION** : interférence possible chez les patients traités par biotine (vitamine B7, B8 ou H) ou sous complément alimentaire contenant de la biotine. **ARRET** indispensable du traitement 8 jours avant le prélèvement



Antigène CA 19-9 - liquide de ponction**C199D ***


1mL Liquide de ponction ° Réfrigéré

 1 jour ° Electrochimiluminescence 29.00 EUR non remboursable

Antigène CA 19-9 - sérum**CA199 ***

1mL Sérum ° Réfrigéré


 1 jour ° Electrochimiluminescence B 45 - réf 7323

 **ATTENTION** : interférence possible chez les patients traités par biotine (vitamine B7, B8 ou H) ou sous complément alimentaire contenant de la biotine. **ARRET** indispensable du traitement 8 jours avant le prélèvement

Antigène CA 50 - sérum

CA50 *



1mL Sérum ° Congelé < 4h

 2 semaines ° Radioimmunologie 48.00 EUR non remboursable

Antigène CA 72-4 - liquide de ponction

C724D *


1mL Liquide de ponction ° Réfrigéré


 2 jours ° Electrochimiluminescence 48.00 EUR non remboursable

Antigène CA 72-4 - sérum

CA724 *

1mL Sérum ° Réfrigéré


 2 jours ° Electrochimiluminescence 48.00 EUR non remboursable


 ATTENTION : interférence possible chez les patients traités par biotine (vitamine B7, B8 ou H) ou sous complément alimentaire contenant de la biotine. ARRET indispensable du traitement 8 jours avant le prélèvement

Antigène Cyfra 21-1 - liquide de ponction

CYFD *

1mL Liquide de ponction ° Réfrigéré



 1 jour ° Electrochimiluminescence 41.00 EUR non remboursable


 ATTENTION : interférence possible chez les patients traités par biotine (vitamine B7, B8 ou H) ou sous complément alimentaire contenant de la biotine. ARRET indispensable du traitement 8 jours avant le prélèvement

Antigène Cyfra 21-1 - sérum

CYF *

1mL Sérum ° Réfrigéré


 1 jour ° Electrochimiluminescence B 90 - réf 0822


 ATTENTION : interférence possible chez les patients traités par biotine (vitamine B7, B8 ou H) ou sous complément alimentaire contenant de la biotine. ARRET indispensable du traitement 8 jours avant le prélèvement


Antigènes bactériens solubles Streptococcus pneumoniae - LCR

STREL

1mL LCR ° Réfrigéré

 1 jour ° Immunochromatographie


 40.00 EUR non remboursable


-  Utiliser IMPERATIVEMENT le sachet de transport violet S14
Utiliser le bon de demande spécifique B18 : Bactériologie-Parasitologie-Mycologie


Antigènes bactériens solubles Streptococcus pneumoniae - urines

PNAGD

10mL Urines ° Réfrigéré

 1 jour ° Immunochromatographie

 40.00 EUR non remboursable

-  Utiliser IMPERATIVEMENT le sachet de transport violet S14
Utiliser le bon de demande spécifique B18 : Bactériologie-Parasitologie-Mycologie
Fournir un prélèvement par bactérie à rechercher
Les urines sur conservateur borate sont acceptées


Antigène SCC - TA4 - liquide de ponction

SCCD *

1mL Liquide de ponction ° Réfrigéré

 1 jour ° Chimiluminescence

 37.00 EUR non remboursable


-  ATTENTION : interférence possible chez les patients traités par biotine (vitamine B7, B8 ou H) ou sous complément alimentaire contenant de la biotine. ARRET indispensable du traitement 8 jours avant le prélèvement


Antigène SCC - TA4 - sérum

SCC *

1mL Sérum ° Réfrigéré

 1 jour ° Chimiluminescence



 B 86 - réf 0812


-  Proscrire les prélèvements hémolysés
ATTENTION : interférence possible chez les patients traités par biotine (vitamine B7, B8 ou H) ou sous complément alimentaire contenant de la biotine. ARRET indispensable du traitement 8 jours avant le prélèvement

Antithrombine - activité fonctionnelle

AT *

2mL Plasma Citraté ° Congelé < 4h



-  1 jour ° Technique chromogénique
-  B 40 - réf 0189 (+ éventuellement ATAG (B40 - réf.0188) en cas de diminution)


-  Préciser le traitement et les circonstances de la demande. L'héparine non fractionnée peut entraîner une diminution modérée ; celle-ci est moindre avec les HBPM. En cas de traitement, le dosage peut être réalisé. Un déficit est éliminé si l'antithrombine est normale; en cas de résultat abaissé, un contrôle sera demandé en dehors de tout traitement. Ne pas prélever un patient sous anticoagulant direct actif par voie orale. Ne pas doser l'activité de l'antithrombine si traitement en cours par anticoagulant direct actif par voie orale de type anti-Xa (XARELTO, ELIQUIS). Il est recommandé de nous adresser un prélèvement citraté centrifugé et congelé selon les recommandations pré-analytiques du GFHT. Le dosage doit être réalisé après un arrêt de 5 jours du traitement par les AOD

Antithrombine - antigène

ATAG *

1mL Plasma Citraté ° Congelé < 4h



-  1 semaine ° Immunoturbidimétrie
-  B 38 - réf 0188 (remboursée uniquement si AT diminuée)


-  Joindre la fiche de renseignements cliniques spécifique (R5 : Hémostase) Il est recommandé de nous adresser un prélèvement citraté centrifugé et congelé selon les recommandations pré-analytiques du GFHT. Ne pas confondre avec l'antithrombine activité fonctionnelle, qui doit être réalisée en première intention.

Apixaban(Eliquis ®) - Mesure de l'activité anti-Xa - plasma

APIX *

1mL Plasma Citraté ° Congelé



-  1 jour ° Technique chromogénique
-  34.00 EUR non remboursable

-  Centrifuger et décanter Congeler l'échantillon dans l'heure Il est recommandé de nous adresser un prélèvement citraté centrifugé et congelé selon les recommandations pré-analytiques du GFHT.

Apolipoprotéine A1 - sérum

APOA *

1mL Sérum ° Réfrigéré

-  2 jours ° Immunoturbidimétrie
-  B 7 - réf 1603


-  Prélèvement à jeun

Apolipoprotéine B - sérum

APOB *

1mL Sérum ° Réfrigéré

 2 jours ° Immunoturbidimétrie

 B 7 - réf 1602


 Prélèvement à jeun

Apolipoprotéine C3 - sérum

APOC3 *

1mL Sérum ° Congelé < 4h

 3 mois ° Electro-immunodiffusion différentielle

 21.00 EUR non remboursable


Apolipoprotéine E - géotypage

APEBM *

2 * 5mL Sang total EDTA ° T° ambiante

 3 mois ° PCR + séquençage


 B 500 - réf 4082


 Joindre IMPERATIVEMENT la prescription médicale, le consentement du patient, l'attestation de consultation conformément à l'article R.1131-5 du décret 2008-321 du 04 avril 2008. Joindre les renseignements cliniques si possible.
Pour les enfants, 1 tube EDTA à température ambiante suffit.

Argent - liquide biologique

ARGD *

3mL Liquide biologique ° Réfrigéré


 2 semaines ° Source Plasma à Couplage Inductif/Spectrométrie de masse


 47.00 EUR non remboursable


Aripiprazole

ARIPI

1mL Plasma Héparinate de lithium (proscrire les tubes avec séparateur) ° Réfrigéré

 1 semaine ° Chromatographie en phase liquide / Spectrométrie de masse en tandem


 B 100 - réf 1662


 Joindre la fiche de renseignements cliniques spécifique (R13 : Dosage de médicaments)
1 aliquote spécifique pour cette analyse.
Prélèvement toujours à la même heure avant une nouvelle prise
Les examens suivants peuvent être réalisés sur le même prélèvement : Aripiprazole; Clozapine; Haloperidol; olanzapine; Quétiapine; Rispéridone.

Arsenic - inorganique et métabolites - urines

MASU *

10mL Urines échantillon ° Réfrigéré

 25 jours ° Absorption atomique


 54.00 EUR non remboursable

Arsenic - Plasma

ASPL *

3mL Plasma Hépariné (proscrire les tubes avec séparateur) ° Réfrigéré


 1 mois ° Absorption atomique


 47.00 EUR non remboursable

Ascarirose - sérologie - sérum

ASC

1mL sérum (pas de tube de 10 mL) ° Réfrigéré


 1 semaine ° Enzymologie


 B 40 - réf 4362


Aspergillose - antigène soluble - recherche - LBA

ASPLB *

LBA ° Congelé < 4h

 7 jours °


 B 50 - réf 4311


 1 aliquote spécifique pour cette analyse.
Transport et conservation des échantillons dans des tubes scellés à l'abri de l'air afin d'éviter une contamination responsable de résultats faussement positifs.
A proscrire : prélèvement trop visqueux

Aspergillose - antigène soluble - recherche - sérum

ASPAG

1mL sérum (pas de tube de 10 mL) ° Réfrigéré

 5 jours ° Enzymoimmunologie


 B 50 - réf 4311


Aspergillose - sérologie confirmation - sérum

ASIEP

2mL sérum (pas de tube de 10 mL) ° Réfrigéré

 3 jours ° Western-Blot


 B 180 - réf 4310


 Attention, la confirmation de la sérologie aspergillaire n'est pas à réaliser en première intention. Elle doit être réalisée en cas de résultat positif ou équivoque d'un dépistage de sérologie aspergillaire.


Aspergillose sérologie dépistage IgG - sérum

ASPER

1mL sérum (pas de tube de 10 mL) ° Réfrigéré

 3 jours ° Fluoro-Enzymoimmunologie

 B 50 - réf 4307 x 2


 Si dépistage équivoque ou positif réalisation du test de confirmation

Babésiose humaine - sérologie - sérum

PIRO

1mL sérum (pas de tube de 10 mL) ° Réfrigéré


 7 jours ° Immunofluorescence


 44.00 EUR non remboursable


Bactérie aérobie / anaérobie - CMI : Concentration Minimale Inhibitrice


CMI *

Souche fraîchement repiquée sous atmosphère adaptée ° T° ambiante

 3 à 5 jours, variable selon l'espèce ° E test, méthode en milieu liquide

 B50 (réf 5278) pour une bactérie aérobie/B70 (réf 5279) pour une bactérie anaérobie


 Utiliser le bon de demande spécifique B18 : Bactériologie-Parasitologie-Mycologie


 S10 : Diagnobox (triple emballage étanche)


Bactérie aérobie - antibiogramme


ATBSM *

Souche fraîchement repiquée sous atmosphère adaptée ° T° ambiante

 1 semaine ° Diffusion en milieu Gélosé et Concentrations minimales Inhibitrices(CMI) selon la bactérie et/ou la localisation

 B 40 - réf 0269

 Utiliser le bon de demande spécifique B18 : Bactériologie-Parasitologie-Mycologie
Les dépistages des bactéries aérobies et anaérobies sont réalisés en même temps. L'antibiogramme est réalisé aussi si nécessaire. Le prix pourra varier en fonction du nombre de bactéries trouvées.


 S10 : Diagnobox (triple emballage étanche)


Bactérie aérobie - identification


IBA *

Souche pure fraîchement repiquée ° T° ambiante

 8 à 10 jours ° Spectrométrie de masse

 B 60 - réf 0214


 Utiliser le bon de demande spécifique B18 : Bactériologie-Parasitologie-Mycologie


 S10 : Diagnobox (triple emballage étanche)


Bactérie aérobie - recherche

RBA *


Prélèvements divers ° Réfrigéré

 2 semaines ° Culture sur milieux spéciaux et en atmosphère adaptée

 B 60 - réf 0214

 Utiliser IMPERATIVEMENT le sachet de transport violet S14
Utiliser le bon de demande spécifique B18 : Bactériologie-Parasitologie-Mycologie


Les flacons d'hémocultures ne sont pas acceptés
Les dépistages des bactéries aérobies et anaérobies sont réalisés en même temps. L'antibiogramme est réalisé aussi si nécessaire. Le prix pourra varier en fonction du nombre de bactéries trouvées.


 S14 : Sachets VIOLET de transport pour recherche d'agents infectieux (méthode moléculaire & mycobactéries)


Bactérie anaérobie - antibiogramme


ATBAN *

Souche fraîchement repiquée sous atmosphère adaptée ° T° ambiante

 1 semaine ° Diffusion en milieu Gélosé

 B 60 - réf 0270

 Utiliser le bon de demande spécifique B18 : Bactériologie-Parasitologie-Mycologie


 S10 : Diagnobox (triple emballage étanche)


Bactérie anaérobie - identification


IDANA *

Souche pure fraîchement repiquée ° T° ambiante

 1 semaine ° Spectrométrie de masse

 B 60 - réf 5292


 Utiliser le bon de demande spécifique B18 : Bactériologie-Parasitologie-Mycologie
Emballage étanche fourni sur demande


 S10 : Diagnobox (triple emballage étanche)


Bactérie désignée - diagnostic direct - PCR


BACBM *

Prélèvements divers ° Réfrigéré

 1 semaine ° PCR temps réel

 148.00 EUR non remboursable par bactérie


 Utiliser le bon de demande spécifique B18 : Bactériologie-Parasitologie-Mycologie


 S14 : Sachets VIOLET de transport pour recherche d'agents infectieux (méthode moléculaire & mycobactéries)


Bactérie multi-résistante aux antibiotiques (BMR) - recherche


BMR *

Souche : T° ambiante
Prélèvements divers : +4°C °

 1 semaine ° Culture sur milieux spéciaux

 B 60 - réf 0214 par demande et en cas de croissance sur milieux sélectifs, réalisation d'identification B60 réf 0214 +/- antibiogramme B40 réf 0269 (avec CMI éventuelle)


 Utiliser IMPERATIVEMENT le sachet de transport violet S14
Utiliser le bon de demande spécifique B18 : Bactériologie-Parasitologie-Mycologie


 S10 : Diagnobox (triple emballage étanche)


Barbituriques - urines

BARBU *

1 tube(s) Urines (miction) ° Réfrigéré

 2 jours ° Technique immunoenzymatique en phase homogène

 B 70 - réf 0672


 Nous vous rappelons que le laboratoire Eurofins Biomnis ne réalise pas d'analyses toxicologiques dans un cadre médico-légal : ne pas transmettre de demande sur réquisition judiciaire. Ce type d'analyses relève de laboratoires spécialisés dans le domaine de l'expertise judiciaire.


 T28 : tube urines (4mL)


Bartonellose - B. henselae - B. quintana - sérologie IgG - sérum

GRIF

1 mL sérum (pas de tube de 10 mL) ° Réfrigéré

 3 jours ° Immunofluorescence

 B 40 - réf 1331 : si positif, titrage B 60 - réf 1252


 Si positif, nous réalisons le titrage


Bartonellose - diagnostic direct - PCR

GRIFB

Ponction ou biopsie ganglionnaire, valve cardiaque, biopsie hépatique, sang total EDTA ou dérivés sanguins (sérum/plasma EDTA) (2 mL minimum), LCR (0,5 ml minimum), humeur aqueuse ° Réfrigéré

 4 jours ° PCR temps réel


 108.00 EUR non remboursable


 Les biopsies doivent être déposées telles quelles dans un tube sec
Utiliser IMPERATIVEMENT le sachet de transport violet S14


Basophiles - test d'activation - sang total

TAB

Sang total EDTA ° T° ambiante

 Délai variable ° Cytométrie en flux



 78.00 EUR non remboursable pour un allergène testé +
56.00 EUR non remboursable par allergène supplémentaire


 Sur RDV conditions particulières, nous contacter impérativement au 04 72 80 23 86 ou 04 72 80 47 67
La quantité de prélèvement est variable selon le nombre d'allergènes à tester


BCR-ABL - gène - qualitatif

BCR

2 tubes sang total prélevé sur tube PAX gene : congelé ;
1 tube de 4 mL de sang total EDTA : ambiant °

-  18 jours ° RT-PCR en temps réel en une étape. Détection de 18 transcrits de fusion BCR::ABL (e1a2, e1a3, e4a2, e4a3, e6a2,
-  B 460 - réf 1035



-  Utiliser le bon de demande spécifique B8 : Biologie des Hémopathies
Stabilité 4 jours


 K10 : Tube PAX gène


BCR-ABL - gène - quantitatif

BCRQ

2 tubes sang total prélevé sur tube PAX gene ° Congelé < 4h

-  10 jours ° RT-qPCR - Test Xpert BCR-ABL Ultra - Cepheid
-  B 460 - réf 1035



-  Utiliser le bon de demande spécifique B8 : Biologie des Hémopathies
Joindre:
- les renseignements cliniques et thérapeutiques
- le résultat de la NFS - plaquettes obligatoire
- le compte rendu de la biologie moléculaire en date du diagnostic obligatoire (si non réalisé dans notre laboratoire).


 K10 : Tube PAX gène

Bence Jones - recherche

BJ *

2tube(s) Urines échantillon de 24H ou miction du matin ° Réfrigéré

-  2 jours ° Immunofixation
-  B 180 - réf 1619



-  ATTENTION : recueil et transport à +4°C
Urines SANS conservateur et SANS ajout d'acide
Préciser la diurèse
Joindre les renseignements concernant l'électrophorèse et l'immunofixation sérique


 T28 : tube urines (4mL)


Benzène - sang total

BENZE *

5mL Sang total EDTA ou Hépariné ° Réfrigéré

-  25 jours ° Chromatographie en phase gazeuse / Détecteur ionisation de flamme
-  B 65 - réf 0537



-  Proscrire les tubes contenant du merthiolate
Prélèvement en fin de poste de travail
Transfert du sang total dans un tube en verre avec bouchon PTFE



 T17 : Tube verre, bouchon PTFE pour solvants - sang total (fourni sur demande)

Benzène - urines

BZU *

10mL Urines échantillon ° Réfrigéré



-  25 jours ° Chromatographie en phase gazeuse / Spectrométrie de masse
-  58.00 EUR non remboursable



-  Flacon en verre avec bouchon en PTFE
-  T18 : Flacon verre, bouchon PTFE pour solvants - urines (fourni sur demande)

Benzodiazépines - identification - urines

BENIU *

1tube(s) Urines ° Réfrigéré



-  1 semaine ° Chromatographie en phase liquide / Spectrométrie de masse
-  118.00 EUR non remboursable


-  Joindre la fiche de renseignements cliniques spécifique (R13 : Dosage de médicaments)
Préciser le contexte clinique
-  T28 : tube urines (4mL)

Benzodiazépines - recherche et identification - Sérum

BENZC *

2mL Sérum (proscrire tube avec gel séparateur) ° Congelé < 4h



-  10 jours ° Chromatographie en phase liquide / Spectrométrie de masse
-  118.00 EUR non remboursable


-  Préciser le contexte clinique
1 aliquote spécifique pour cette analyse.

Benzodiazépines - recherche sans identification - Sérum

BENZS *

500µL Sérum (proscrire tube avec gel séparateur) ° Réfrigéré



-  1 jour ° Technique immunoenzymatique en phase homogène
-  B 70 - réf 1667

-  Les échantillons peuvent être congelés et décongelés 3 fois.
Nous vous rappelons que le laboratoire Eurofins Biomnis ne réalise pas d'analyses toxicologiques dans un cadre médico-légal : ne pas transmettre de demande sur réquisition judiciaire. Ce type d'analyses relève de laboratoires spécialisés dans le domaine de l'expertise judiciaire.

Benzodiazépines - recherche sans identification - urines

BENZU *

1mL Urines (miction) ° Réfrigéré

-  2 jours ° Immunochimie : interaction cinétique des microparticules en solution (KIMS)
-  B 70 - réf 0667


-  T28 : tube urines (4mL)

Bêta 2 Microglobuline - LCR

B2MLC *

1mL LCR ° Réfrigéré

 1 jour ° Chimiluminescence


 B 35 - réf 0321

Bêta 2 Microglobuline - sérum

B2M *

1mL Sérum non hémolysé ° Réfrigéré

 1 jour ° Chimiluminescence


 B 30 - réf 0324


 Préciser début ou fin de dialyse


Bêta 2 Microglobuline - Urines

B2MU *

1tube(s) Urines échantillon de 24H ° Congelé < 4h

 1 jour ° Chimiluminescence CLIA

 B 35 - réf 0321


 1 tube spécifique pour cette analyse
Les urines ne doivent pas être acides. Si c'est le cas, ajuster le plus rapidement possible et avant transmission, le pH entre 6 et 8 avec NaOH 1N
Préciser la diurèse

 T28 : tube urines (4mL)


Bêta 2 Transferrine

B2TRA *

200 µL Liquide biologique + 1 mL Sérum ° Congelé < 4h

 1 semaine ° Immunoempreinte sur gel d'agarose haute résolution

 100.00 EUR non remboursable

 Congeler immédiatement le liquide biologique
Préciser l'identité complète du patient, son lieu de naissance et son adresse
Joindre les renseignements cliniques


Bêta carotène

BCARO *

1mL Plasma Héparine de lithium (à l'abri de la lumière) (proscrire les tubes avec séparateur) ° Congelé < 4h

 10 jours ° HPLC


 78.00 EUR non remboursable


 Congeler l'échantillon dans les 90 minutes. Domicile déconseillé
1 aliquote spécifique pour cette analyse.

Béta-défensine 2 - Selles

BDEF2 *

20g Selles ° Réfrigéré

 8 jours ° ELISA


 52.00 EUR non remboursable

 Echantillon


Béta glucosidase - Tâches de sang EDTA sur buvard


BGLUC *

Tâches de sang EDTA sur buvard ° T° ambiante

 6 semaines ° Spectrofluorimétrie

 B 500 - réf 4012


 Joindre la fiche de renseignements cliniques spécifique (R26 : Biochimie métabolique)
Consulter le protocole spécifique de prélèvement et de conservation (K16P)
Stabilité 7 jours température ambiante

 K16 : Buvard


Bevacizumab - taux résiduel et dosage des anticorps - sérum

BEVA *

1mL Sérum ° Congelé < 4h

 30 jours ° Enzymoimmunologie


 142.00 EUR non remboursable


 Prélèvement toujours à la même heure avant une nouvelle prise


Bictégravir - Sérum

BICTE *

3mL Sérum (proscrire tube avec gel séparateur) ° Congelé < 4h

 3 semaines ° Chromatographie en phase liquide / Spectrométrie de masse

 B 120 - réf 4117

 Joindre la fiche de renseignements cliniques spécifique (R6 : Anti-rétroviraux)
Taux résiduel recommandé, une fois l'état d'équilibre atteint


Bilan protéique nutritionnel avec indice de PINI - sérum

PINI *

2mL Sérum ° Congelé < 4h

 1 jour ° Immunoturbidimétrie



 B 30 - réf 1808 + B 19 - réf 1817



 Préciser IMPERATIVEMENT l'âge et le sexe. Cette analyse comprend : préalbumine, albumine, orosomucoïde, CRP

Bilharziose - diagnostic direct - PCR

BILBM

10mL Urines (de préférence de fin de miction matinale) ° Réfrigéré



-  6 jours ° PCR
-  86.00 EUR non remboursable

-  Utiliser IMPERATIVEMENT le sachet de transport violet S14
Utiliser le bon de demande spécifique B18 : Bactériologie-Parasitologie-Mycologie
Les urines doivent être envoyés telles quelles (sans milieu de transport)
-  S14 : Sachets VIOLET de transport pour recherche d'agents infectieux (méthode moléculaire & mycobactéries)

Bilharziose - sérologie confirmation - sérum

BILC



1mL sérum (pas de tube de 10 mL) ° Réfrigéré


-  5 jours ° Western-Blot
-  B 180 - réf 4357

Bilharziose - sérologie dépistage - sérum

BIL

1mL sérum (pas de tube de 10 mL) ° Réfrigéré



-  4 jours ° Enzymoimmunologie
-  B 50 - réf 4355

-  Si dépistage équivoque ou positif réalisation du test de confirmation

Bilirubine - totale - libre - conjuguée - sérum

BILI *

250µL Sérum ° Réfrigéré



-  1 jour ° Colorimétrie
-  B 6 - réf 1601 + 16 EUR non remboursable


-  Conserver à l'abri de la lumière

Bilirubine totale - sérum



BILIT *


1mL Sérum ° Réfrigéré

-  1 jour ° Chimie - Spectrophotométrie
-  B 6 - réf 1601

-  Conserver à l'abri de la lumière

1.0mL Plasma séminal sur tube fluoré ° Congelé



-  15 jours °
-  B 175 - réf 0072 (fructose, acide citrique, zinc)+ B85 - réf 0073(L-carnitine)


-  Recueil effectué après 2 à 8 jours d'abstinence. Préciser obligatoirement le volume de l'éjaculat et le délai d'abstinence et si possible le pH, la numération des spermatozoïdes. Préparation de l'échantillon : centrifuger le tube à 1000 g pendant 10 mn, recueillir le surnageant (minimum 0,5 mL) dans un tube vide (en plastique ou en verre). Congeler l'échantillon dans l'heure suivant l'heure d'émission.

Biotinidase - sérum

BIOTI *

2mL Sérum ° Congelé



-  1 mois ° Colorimétrie
-  B 100 - réf 4011


-  Congeler l'échantillon dans l'heure. Domicile déconseillé Joindre la fiche de renseignements cliniques spécifique (R26 : Biochimie métabolique)
1 aliquote spécifique pour cette analyse.

Bipéridène - sérum

BIPE *

2mL Sérum ° Réfrigéré



-  3 semaines ° Chromatographie en phase gazeuse / Détecteur thermoionique
-  B 100 - réf 1662

-  Joindre la fiche de renseignements cliniques spécifique (R13 : Dosage de médicaments)

Bismuth - sang total

BISM *



5mL Sang total EDTA ° T° ambiante


-  10 jours ° Spectrométrie de masse couplée à un plasma induit
-  39.00 EUR non remboursable

Bisoprolol - sérum

BISO *

3mL Sérum ° Congelé < 4h



-  2 semaines ° Chromatographie Liquide Haute Performance / Détection UV
-  118.00 EUR non remboursable


-  Joindre la fiche de renseignements cliniques spécifique (R13 : Dosage de médicaments)

BNP - Brain Natriuretic Peptide - plasma

BNP *

1mL Plasma EDTA non hémolysé ° Congelé < 4h



-  1 jour ° CMIA
-  B 56 - réf 1821


-  Eviter plus de 3 cycles de congélation/décongélation
1 aliquote spécifique pour cette analyse.
La fiabilité du résultat nécessite impérativement le recueil
du prélèvement (plasma EDTA) sur tube plastique

Bocéprévir - plasma

VICTR *

3mL Plasma EDTA centrifugé rapidement ° Congelé < 4h



-  3 semaines ° LCMS
-  47.00 EUR non remboursable

-  Joindre la fiche de renseignements cliniques spécifique
(R6 : Anti-rétroviraux)
1 aliquote spécifique pour cette analyse.

Bore - plasma

BORES *



3mL plasma ° Réfrigéré

-  3 semaines ° Source Plasma à Couplage Inductif/Spectrométrie
d'Emission Atomique
-  47.00 EUR non remboursable

Boréliose de Lyme - index de synthèse intrathécale - IgG - LCR + sérum

BOINT *

1 mL LCR + 1 mL Sérum (IMPERATIF) ° Réfrigéré

-  4 jours ° Chimiluminescence et Immunoturbidimétrie
-  B 59 - réf 1301 + B 6 - réf 1806 + B 20 - réf 1815 + B 70 -
réf 1615 + 34.00 EUR non remboursable


-  un tube spécifique pour le LCR

Boréliose de Lyme - sérologie dépistage IgG/IgM - sérum

BOR *

1mL Sérum ° Réfrigéré

-  2 jours ° Chimiluminescence
-  B 59 - réf 1301

-  En cas de dépistage positif ou douteux , réalisation de la
confirmation par Western Blot

Borrélieuse de Lyme - sérologie dépistage - LCR

BORPL *

1mL LCR ° Réfrigéré

- 🕒 2 jours ° Chimiluminescence
- € 34.00 EUR non remboursable

Borrélieuse - diagnostic direct - PCR

BORBM

Biopsie (cutanée, articulaire), liquide articulaire, LCR (0.5 mL minimum), sang total EDTA ou sérum; plasma EDTA (2 mL minimum) ° Réfrigéré

- 🕒 4 jours ° PCR temps réel
- € 108.00 EUR non remboursable

- ① Utiliser IMPÉRATIVEMENT le sachet de transport violet S14
Les prélèvements sur écouvillons nécessitent l'utilisation d'un milieu de transport (viral) fourni dans le kit K1.
Les prélèvements (autres que les écouvillons) doivent être envoyés tels quels, en flacon stérile, sans milieu de transport.

🔑 K1 : Kit recherche de virus par PCR ou culture

Borrélieuse - sérologie confirmation IgG

WBLYG *

1mL Sérum, LCR ° Réfrigéré

- 🕒 2 jours ° Immunoblot
- € B 140 - réf 1302

- ① Selon la nomenclature, la confirmation est réalisée à l'initiative du biologiste pour tout test de dépistage douteux ou positif; Préciser le résultat du dépistage et /ou l'isotype recherché (IgG ou IgM) en raison de cotation non cumulable.

Borrélieuse - sérologie confirmation IgM - sérum

WBLYM *

1mL Sérum ° Réfrigéré

- 🕒 2 jours ° Immunoblot
- € B 140 - réf 1302 (1 seule cotation)

- ① Selon la nomenclature, la confirmation est réalisée à l'initiative du biologiste pour tout test de dépistage douteux ou positif; Préciser le résultat du dépistage et /ou l'isotype recherché (IgG ou IgM) en raison de cotation non cumulable.
Sur demande précise

Brivaracétam - Sérum

BRIVA *

200µL Sérum (proscrire les tubes avec séparateur) ° Congelé < 4h

- 🕒 7 jours °
- € B 120 - réf 1671


- ① 1 tube spécifique pour cette analyse
Joindre la fiche de renseignements cliniques spécifique (R13 : Dosage de médicaments)
Prélèvements en taux résiduel et à l'état d'équilibre


Brome - urines

BROMU *

10mL Urines échantillon ° Réfrigéré

 3 semaines ° Potentiométrie directe

 47.00 EUR non remboursable


 T9 : Flacon urines 70 ml en polypropylène

Brucellose - Sérologie (Rose bengale + brucellapt) - sérum

BRUC

0.5mL sérum (pas de tube de 10 mL) ° Réfrigéré


 7 jours ° Agglutination


 B 45 - réf 1305


Buflomédil - sérum

BUFLO *

2mL Sérum ° Réfrigéré

 1 semaine ° Chromatographie Liquide Haute Performance / Détection UV

 39.00 EUR non remboursable

 Préciser :


- les raisons de la prescription (recherche d'efficacité et/ou de toxicité),
- l'heure du prélèvement
- la date de début du traitement et/ou de l'éventuelle modification de posologie,
- les renseignements posologiques (quantité administrée, fréquence, voie d'administration),
- l'âge, la taille et le poids du sujet lorsque cela est possible.


Buprénorphine et métabolites - urines

BUPU *

1tube(s) Urines ° Congelé < 4h

 2 semaines ° LCMS

 B 90 - réf 0659



 Joindre la fiche de renseignements cliniques spécifique (R13 : Dosage de médicaments)
Nous vous rappelons que le laboratoire Eurofins Biomnis ne réalise pas d'analyses toxicologiques dans un cadre médico-légal : ne pas transmettre de demande sur réquisition judiciaire. Ce type d'analyses relève de laboratoires spécialisés dans le domaine de l'expertise judiciaire.


 T28 : tube urines (4mL)

Buprénorphine - Sérum

BUPS *

2mL Sérum (proscrire tube avec gel séparateur) ° Congelé < 4h



-  2 semaines ° Chromatographie en phase liquide / Spectrométrie de masse
-  B 95 - réf 1659

-  Joindre la fiche de renseignements cliniques spécifique (R13 : Dosage de médicaments)
Préciser le contexte clinique
1 aliquote spécifique pour cette analyse.
Nous vous rappelons que le laboratoire Eurofins Biomnis ne réalise pas d'analyses toxicologiques dans un cadre médico-légal : ne pas transmettre de demande sur réquisition judiciaire. Ce type d'analyses relève de laboratoires spécialisés dans le domaine de l'expertise judiciaire.

C1 inhibiteur - fraction du complément - fonctionnel + pondéral

ACTC1 *



2 ml Plasma citraté (centrifugation dans les 3 heures suivant le prélèvement) + 3 ml Sérum ° Congelé < 4h

-  3 jours (1 semaine si contrôle) ° Spectrophotométrie + Néphélométrie
-  B 35 - réf 1810 + 30.00 EUR non remboursable

C1 inhibiteur - fraction du complément - pondéral - sérum

INH C1 *



1mL Sérum ° Congelé < 4h

-  1 jour ° Turbidimétrie
-  B 35 - réf 1810

C1q - fraction du complément - sérum

C1Q

1mL sérum (pas de tube de 10 mL) ° Congelé < 4h



-  1 semaine ° Néphélométrie
-  29.00 EUR non remboursable

-  Pas d'échantillons lipémiques, hémolysés ou contaminés.

C2 - fraction du complément - sérum



CC2

1mL sérum (pas de tube de 10 mL) ° Congelé < 4h

-  1 semaine ° Immuno Diffusion Radiale
-  26.00 EUR non remboursable


C3 - fraction du complément - sérum**CC3 ***

1mL Sérum ° Réfrigéré

 2 jours ° Immunoturbidimétrie B 25 - réf 1811


C3 NeF - Facteur néphritique - sérum**C3NEF ***

1mL Sérum ° Réfrigéré

 6 semaines ° Immunochimie 156.00 EUR non remboursable Préciser la valeur du facteur C3
Stabilité 7 jours réfrigéré

C4 - fraction du complément - sérum**CC4 ***

1mL Sérum ° Réfrigéré

 2 jours ° Immunoturbidimétrie B 25 - réf 1812

C5 - fraction du complément - sérum**CC5**

1mL sérum (pas de tube de 10 mL) ° Congelé < 4h

 1 semaine ° Immuno Diffusion Radiale 26.00 EUR non remboursable

C7 - fraction du complément - sérum**CC7 ***


1mL Sérum ° Congelé < 4h


 1 mois ° 26.00 EUR non remboursable

C9 - fraction du complément - sérum

CC9 *

1mL Sérum ° Congelé < 4h

 1 mois ° Immuno Diffusion Radiale


 26.00 EUR non remboursable


CABOTEGRAVIR - Sérum

CABOT *

3mL Sérum (proscrire tube avec gel séparateur) ° Congelé < 4h

 2 semaines ° LCMS


 B 120 - réf 4117


 Joindre la fiche de renseignements cliniques spécifique (R6 : Anti-rétroviraux)
Taux résiduel recommandé, une fois l'état d'équilibre atteint.

Cadmium - Sang total

CD

5mL Sang total hépariné (proscrire les tubes avec séparateur) ° Réfrigéré


 15 jours ° Source Plasma à Couplage Inductif/Spectrométrie de masse


 39.00 EUR non remboursable

Cadmium - urines

CDU *

20mL Urines d'une miction ° Réfrigéré

 15 jours ° Source Plasma à Couplage Inductif/Spectrométrie de masse

 39.00 EUR non remboursable


 T9 : Flacon urines 70 ml en polypropylène


Calcitonine - liquide de ponction

CALCD *

1mL Liquide de ponction ° Congelé < 4h

 2 jours ° Chimiluminescence

 31.00 EUR non remboursable


 Congeler dans les 4h, Une seule congélation possible.
ATTENTION : interférence possible chez les patients traités par biotine (vitamine B7, B8 ou H) ou sous complément alimentaire contenant de la biotine. ARRET indispensable du traitement 8 jours avant le prélèvement


Calcitonine - sérum

CALCI *

2mL Sérum non hémolysé ° Congelé < 4h

 1 jour ° Chimiluminescence


 B 70 - réf 1132


-  1 aliquote spécifique pour cette analyse.
En cas de traitement aux Inhibiteurs de la Pompe à Protons, il est conseillé de prélever avant la prise, et en cas d'arrêt possible du traitement, respecter un délai 2 semaines après arrêt
Une seule congélation possible
prélèvement à jeun le matin
ATTENTION : interférence possible chez les patients traités par biotine (vitamine B7, B8 ou H) ou sous complément alimentaire contenant de la biotine. ARRET indispensable du traitement 8 jours avant le prélèvement


Calcium ionisé

CAIO *

5mL Sérum non décanté sur tube sec avec gel séparateur, ne jamais ouvrir le tube : IMPERATIF ° Congelé

 1 jour ° Potentiométrie directe


 25.00 EUR non remboursable


-  Congeler l'échantillon dans l'heure
Prélever un tube spécifique pour cette analyse
Ne pas associer à une autre analyse sur le même tube
Pas de prélèvement sur tube en verre


Calculs Biliaires/Salivaires/Autres - analyse morphologique et infrarouge

CALD

Calculs biliaires, salivaires, autres ° T° ambiante

 14 jours ° Analyse morphologique et spectrophotométrie infrarouge (SPIR)


 B 100 - réf 1632


-  Envoyer l'ensemble du calcul solide préalablement lavé et séché dans un poudrier stérile ne contenant aucun composé (pas de borate en particulier)
Joindre la fiche de renseignements cliniques spécifique (R54 : Lithiase biliaire, salivaire, autre)


Calcul Urinaire - analyse morphologique et infrarouge

CAL


Calcul(s) ou dépôt urinaire filtré ° T° ambiante


 14 jours ° Analyse morphologique et spectrophotométrie infrarouge (SPIR)


 B 100 - réf 1632


-  Joindre la fiche de renseignements cliniques spécifiques (R32 :Lithiase des voies urinaires)
Envoyer l'ensemble du calcul solide préalablement lavé et séché dans un poudrier stérile ne contenant aucun composé (pas de borate en particulier). Les urines ne sont pas acceptées.

Selles ° Réfrigéré

 2 jours ° chimiluminescence (CLIA) de DIASORIN sur Liaison XL

 B 130 - réf 1684 Précision sur le cadre clinico-biologique prévoyant le remboursement :
La mesure de la calprotectine fécale est réalisée chez des malades enfants et adultes connus pour avoir un diagnostic de maladie inflammatoire chronique de l'intestin (MICI) en l'absence de rectorragies ou d'élévation de la C-réactive protéine (CRP) sanguine, dans la limite de deux dosages par an.
Les résultats sont interprétés en fonction de la situation clinique (suivi conventionnel des MICI ou dépistage de la récurrence postopératoire de la maladie de Crohn), des signes cliniques du patient, du type de MICI (maladie de Crohn ou rectocolite hémorragique).
Le dosage est prescrit par un hépato-gastroentérologue ou un pédiatre.


 Echantillon
Joindre la fiche de renseignements cliniques spécifique (R29 : Coprologie fonctionnelle)


 Utiliser des petits pots blancs de coprologie

Campylobacter - sérologie IgG - sérum

CAMP

1mL sérum (pas de tube de 10 mL) ° Réfrigéré


 1 semaine ° Enzymoimmunologie


 28.00 EUR non remboursable

Candida albicans - sérologie confirmation - sérum

CANDC

1mL sérum (pas de tube de 10 mL) ° Réfrigéré

 3 jours ° Immunoélectrophorèse


 B 120 - réf 4315


Candida albicans - sérologie dépistage - sérum

CAND


1mL sérum (pas de tube de 10 mL) ° Réfrigéré


 5 jours ° Enzymoimmunologie et Hémagglutination indirecte

 B 90 - réf 4313

 Si dépistage équivoque ou positif réalisation du test de confirmation

1mL sérum (pas de tube de 10 mL) ° Réfrigéré


 2 semaines ° Enzymoimmunologie


 B 30 - réf 4317


Cannabidoïdes - dosage - plasma

CANS

2mL Plasma Fluoré (proscrire les tubes avec gel séparateur) ° Réfrigéré

 4 jours ° LC-MS/MS


 B 95 - réf 1659


 Centrifuger et décanter IMPÉRATIVEMENT avant l'envoi. Nous vous rappelons que le laboratoire Eurofins Biomnis ne réalise pas d'analyses toxicologiques dans un cadre médico-légal : ne pas transmettre de demande sur réquisition judiciaire. Ce type d'analyses relève de laboratoires spécialisés dans le domaine de l'expertise judiciaire.


Cannabidoïdes - dosage - urines

CANU

2mL urines (miction) ° Réfrigéré

 4 jours ° LC-MS/MS

 B 90 - réf 0659


 Nous vous rappelons que le laboratoire Eurofins Biomnis ne réalise pas d'analyses toxicologiques dans un cadre médico-légal : ne pas transmettre de demande sur réquisition judiciaire. Ce type d'analyses relève de laboratoires spécialisés dans le domaine de l'expertise judiciaire.


 T28 : tube urines (4mL)


Cannabis - cheveux

CANCH *

40 mg de Cheveux ° T° ambiante

 5 semaines ° Chromatographie en phase gazeuse / Spectrométrie de masse


 238.00 EUR non remboursable


 Cheveux : prélever si possible derrière l'apex de la tête. Réunir l'équivalent d'un stylo en diamètre avec un fil, ligoter la mèche de cheveux, couper le plus au ras du cuir chevelu. Finir d'attacher la mèche. Nous vous rappelons que le laboratoire Eurofins Biomnis ne réalise pas d'analyses toxicologiques dans un cadre médico-légal : ne pas transmettre de demande sur réquisition judiciaire. Ce type d'analyses relève de laboratoires spécialisés dans le domaine de l'expertise judiciaire.


Carbamazépine - sérum

CARB *

1mL Sérum ° Réfrigéré

 1 jour ° Technique immunoturbidimétrique PETINIA


 B 65 - réf 0325


 Joindre la fiche de renseignements cliniques spécifique (R13 : Dosage de médicaments)
Ne pas confondre avec oxcarbazépine
Prélèvement toujours à la même heure au taux résiduel avant une nouvelle prise


CAR - index - salive

CAR *

0,5 mL salive T0 réveil (prélèvement dans salivette),
0,5 mL salive T30 (prélèvement dans salivette). ° Congelé < 4h

 2 semaines (si dilution/contrôle nécessaire - délai 4 semaines) °
Radioimmunologie

 95.00 EUR non remboursable

 Les prélèvements s'effectuent sur "Salivette". Le premier s'effectue au réveil et le second, après 30 minutes, sans manger, ni dormir, ni se brosser les dents (contamination possible par du sang) mais en ayant une activité matinale habituelle. Le protocole de recueil est décrit dans la notice accompagnant le kit de prélèvement.
Commander deux kits K5


 K5 : Kit de prélèvement Recueil de salive


Carnitine libre et totale - plasma

CARTL *

4mL Plasma Hépariné ° Congelé

 2 semaines ° Spectrométrie de masse en tandem (MS/MS)


 B 120 - réf 4002


 Congeler l'échantillon dans l'heure. Domicile déconseillé
Joindre la fiche de renseignements cliniques spécifique (R26 : Biochimie métabolique)
Prélèvement à jeun (pour les nourrissons, prélever 3 à 4H après le biberon)
1 aliquote spécifique pour cette analyse.


Carnitine libre et totale - urines

CARNU *

5 mL Urines du matin - miction + 4 mL Plasma Hépariné (proscrire les tubes avec séparateur) ° Congelé

 1 mois ° Spectrométrie de masse en tandem (MS/MS)



 B 120 - réf 4002 + B 120 - réf 4002 (carnitine plasmatique)


 Congeler l'échantillon dans l'heure. Domicile déconseillé
Joindre la fiche de renseignements cliniques spécifique (R26 : Biochimie métabolique)
Prélèvement à jeun (pour les nourrissons, prélever 3 à 4H après le biberon)
Un dosage de carnitine plasmatique doit impérativement être réalisé en parallèle.

Caryotype constitutionnel - liquide amniotique - prénatal

CLA *

2 * 10mL Liquide amniotique ° T° ambiante

-  10 à 14 jours (fonction de la pousse cellulaire) ° Cytogénétique conventionnelle : Culture + Analyse chromosomique
-  B 1250 - réf 0041 ou 431.00 EUR non remboursable



-  Afin d'assurer la traçabilité des prélèvements, nous vous invitons à prendre contact avec notre secrétariat avant toute transmission d'échantillon
Joindre IMPERATIVEMENT la prescription médicale, la fiche de renseignements cliniques, l'attestation de consultation et le consentement de la patiente conformément à l'article R.2131-1 du décret 2006-1661 du 22 décembre 2006


 S9P : Enveloppes pour caryotypes PARIS oranges


Caryotype constitutionnel - sang foetal - prénatal

CSF *

5mL Sang foetal hépariné (tube stérile) ° T° ambiante

-  2 à 5 jours ° Cytogénétique conventionnelle : Culture + Analyse chromosomique
-  B 850 - réf 0040



-  Afin d'assurer la traçabilité des prélèvements, nous vous invitons à prendre contact avec notre secrétariat avant toute transmission d'échantillon
Joindre IMPERATIVEMENT la prescription médicale, la fiche de renseignements cliniques, l'attestation de consultation et le consentement de la patiente conformément à l'article R.2131-1 du décret 2006-1661 du 22 décembre 2006


 S9P : Enveloppes pour caryotypes PARIS oranges

Caryotype constitutionnel - sang total - postnatal

CSG *

5mL Sang total héparinate de sodium ou lithium ° T° ambiante



-  2 semaines - 2 à 5 jours si urgence médicale ° Cytogénétique conventionnelle : Culture + Analyse chromosomique
-  B 800 - réf 0901


-  Conformément aux dispositions réglementaires, toute demande doit être accompagnée de l'attestation de consultation et du consentement éclairé du patient et de la prescription médicale
Utiliser le bon de demande spécifique B13 : Cytogénétique constitutionnelle
Stabilité 4 jours température ambiante
Prélèvements peuvent être effectués tous les jours, pas de prise de rendez-vous


Caryotype constitutionnel - trophoblaste - prénatal

CVCC *



20mg Trophoblaste ° T° ambiante


-  1 à 2 jours (étude directe) - 10 à 14 jours (culture) ° Etude directe / Culture + analyse chromosomique
-  B 1250 - réf 0041


-  Afin d'assurer la traçabilité des prélèvements, nous vous invitons à prendre contact avec notre secrétariat avant toute transmission d'échantillon
Joindre IMPERATIVEMENT la prescription médicale, la fiche de renseignements cliniques, l'attestation de consultation et le consentement de la patiente conformément à l'article R.2131-1 du décret 2006-1661 du 22 décembre 2006

 S9P : Enveloppes pour caryotypes PARIS oranges

5 mL Sang total Hépariné, 2 mL Moëlle osseuse, Ganglions ° T° ambiante



-  Délai selon indication :
- LA : 1 semaine
-  B 800 - réf 0906


-  Etude cytogénétique dans le cadre du Myélome : à réaliser impérativement sur moelle (pas sur sang périphérique).
Exception : Leucémie à plasmocytes : sang périphérique ou moelle osseuse.
Moëlle : 1 seringue héparinée ou ponction médullaire transférée dans un tube héparinate de lithium.
Ganglions : flacon stérile
Joindre :
 - les renseignements cliniques et thérapeutiques
 - les résultats de la NFS - Plaquettes
 - le compte rendu du myélogramme
 - le compte rendu de l'immunophénotypage


 S9L : Enveloppes pour caryotypes LYON jaunes

Caryotype Moléculaire Constitutionnel - SNP ARRAY

Sang total EDTA (exclusivement), proscrire les tubes contenant des billes. ° T° ambiante



-  20 jours ° SNP array
-  Nous consulter


-  Conformément aux dispositions réglementaires, toute demande doit être accompagnée de l'attestation de consultation et du consentement éclairé du patient et de la prescription médicale
Utiliser le bon de demande spécifique B13 : Cytogénétique constitutionnelle


 S9L : Enveloppes pour caryotypes LYON jaunes

Caryotype Moléculaire Constitutionnel - SNP ARRAY - prénatal




Liquide amniotique frais ou cultivé, villosités choriales fraîches ou cultivées ; Sang foetal ; ° T° ambiante

-  20 jours ° SNP array
-  Nous Consulter

-  Afin d'assurer la traçabilité des prélèvements, nous vous invitons à prendre contact avec notre secrétariat avant toute transmission d'échantillon
Joindre IMPERATIVEMENT la prescription médicale, la fiche de renseignements cliniques, l'attestation de consultation et le consentement de la patiente conformément à l'article R.2131-1 du décret 2006-1661 du 22 décembre 2006
Transmettre un prélèvement EDTA maternel pour la recherche de contamination maternelle.


 S9L : Enveloppes pour caryotypes LYON jaunes

Produit de fausse couche, produit d'aspiration, placenta, cordon, tissu foetal ° T° ambiante

 20 jours ° SNP array Nous consulter Conformément aux dispositions réglementaires, toute demande doit être accompagnée de l'attestation de consultation et du consentement éclairé du patient et de la prescription médicale

Utiliser le bon de demande spécifique B3: Diagnostic anténatal




Contenant : flacon stérile rempli de sérum physiologique

 S9L : Enveloppes pour caryotypes LYON jaunes

Catécholamines libres

CATF

2 * 2mL Plasma héparine de lithium (proscrire les tubes avec gel séparateur) ° Congelé

 6 jours ° LCMSMS B 140 - réf 0478 Congeler l'échantillon dans l'heure. Domicile déconseillé
Prélèvement à jeun



2 aliquotes spécifiques pour cette analyse

Prélèvement de préférence après un repos de 30 mn

Catécholamines libres - enfant - Urines

CATEN

2tube(s) Urines d'une miction - ne pas transmettre de pot ° Congelé < 4h

 4 jours ° LCMSMS B 130 - réf 0477 (+ B 6 - réf 0627) Code réservé à l'enfant < 18 ans (voir code spécifique pour l'adulte).

1 aliquote spécifique pour cette analyse.

Congeler rapidement après la fin du recueil.

Le régime alimentaire n'est plus préconisé



Transmettre un pot allonge significativement le délai de rendu - non-conformité pré analytique.

 T28 : tube urines (4mL)

Catécholamines - libres - Urine

CATU

1tube(s) Urines des 24H homogénéisées - ne pas transmettre de pot ° Congelé < 4h

 4 jours ° LCMSMS B 130 - réf 0477 Code réservé à l'adulte à partir de 18 ans (voir code spécifique pour l'enfant).

1 aliquote spécifique pour cette analyse.

Préciser la diurèse (volume des urines des 24H).

Congeler rapidement après la fin du recueil.

Conserver les urines de préférence au frais durant le recueil.

Le régime alimentaire n'est plus préconisé

Ne pas réaliser le prélèvement pendant la période de menstruation.

Transmettre un pot allonge significativement le délai de rendu - non-conformité pré analytique.


 T28 : tube urines (4mL)

CBG - Cortisol Binding Globulin - Transcortine - sérum

CBG *

1mL Sérum ° Congelé < 4h

 2 semaines ° Radioimmunologie


 32.00 EUR non remboursable


CDG Syndrome - recherche - sérum

CDG *

1mL Sérum ° Congelé < 4h

 4 mois ° Western-Blot


 B 650 - réf 4003


 Joindre la fiche de renseignements cliniques spécifique (R26 : Biochimie métabolique)
1 aliquote spécifique pour cette analyse.


Céfazoline - Sérum

CEFA *

2mL Sérum (proscrire tube avec gel séparateur) ° Congelé < 4h

 10 jours ° Spectrométrie de masse haute résolution(UHPLC-ESI/MS)

 46.00 EUR non remboursable


 Joindre la fiche de renseignements cliniques spécifique (R18 : Anti-infectieux)


Cefépime - sérum

CEFEP *

2mL Sérum ° Congelé < 4h

 1 semaine ° HPLC



 47.00 EUR non remboursable


 Joindre la fiche de renseignements cliniques spécifique (R13 : Dosage de médicaments)
1 aliquote spécifique pour cette analyse.
Préciser :
- les raisons de la prescription (recherche d'efficacité et/ou de toxicité),
- l'heure du prélèvement
- la date de début du traitement et/ou de l'éventuelle modification de posologie,
- les renseignements posologiques (quantité administrée, fréquence, voie d'administration),
- l'âge, la taille et le poids du sujet lorsque cela est possible.

Cefotaxime - Sérum

CEFO *

2mL Sérum (proscrire tube avec gel séparateur) ° Congelé < 4h



-  1 semaine ° HPLC
-  47.00 EUR non remboursable


-  Joindre la fiche de renseignements cliniques spécifique (R13 : Dosage de médicaments)
1 aliquote spécifique pour cette analyse.
Centrifuger le prélèvement et décanter rapidement le sérum. Ne pas utiliser de tube avec séparateur de phase
Préciser :
 - les raisons de la prescription (recherche d'efficacité et/ou de toxicité),
 - l'heure du prélèvement
 - la date de début du traitement et/ou de l'éventuelle modification de posologie,
 - les renseignements posologiques (quantité administrée, fréquence, voie d'administration),
 - l'âge, la taille et le poids du sujet lorsque cela est possible.

Ceftazidime - Sérum

CEFTA *

2mL Sérum (proscrire tube avec gel séparateur) ° Congelé < 4h



-  1 semaine ° HPLC
-  47.00 EUR non remboursable


-  Centrifuger le prélèvement et décanter rapidement
Préciser la posologie , l'heure de prélèvement et l'heure d'administration : taux résiduel(juste avant l'administration)
1 aliquote spécifique pour cette analyse.

Ceftriaxone - LCR

CEFTL *

1mL LCR ° Congelé < 4h



-  1 semaine ° HPLC
-  47.00 EUR non remboursable


-  Préciser la posologie , l'heure de prélèvement et l'heure d'administration : taux résiduel(juste avant l'administration)

Ceftriaxone - Sérum

CEFTR *

2mL Sérum (proscrire tube avec gel séparateur) ° Congelé < 4h



-  1 semaine ° HPLC
-  47.00 EUR non remboursable


-  Centrifuger le prélèvement et décanter rapidement
Joindre la fiche de renseignements cliniques spécifique (R13 : Dosage de médicaments)
Préciser la posologie , l'heure de prélèvement et l'heure d'administration : taux résiduel(juste avant l'administration)
1 aliquote spécifique pour cette analyse.

Celiprolol - sérum

CELIP *

3mL Sérum ° Congelé < 4h



-  3 semaines ° Chromatographie Liquide Haute Performance / Détection UV
-  B 100 - réf 1662


-  Joindre la fiche de renseignements cliniques spécifique (R13 : Dosage de médicaments)
1 aliquote spécifique pour cette analyse.

Cellules de Sézary - recherche - frottis

SEZA

2 Frottis non colorés de Sang périphérique ° T° ambiante



-  3 jours ° Microscopie
-  B 100 - réf 1105


-  Joindre la numération lymphocytaire du jour
Utiliser le bon de demande spécifique B8 : Biologie des Hémopathies

Certolizumab - taux résiduel et dosage des anticorps - sérum

CERTO *

1mL Sérum ° Congelé < 4h



-  30 jours ° Enzymoimmunologie
-  142.00 EUR non remboursable


-  Prélèvement toujours à la même heure avant une nouvelle prise

Céroléoplasmine - sérum

CER *

1mL Sérum ° Réfrigéré



-  2 jours ° Immunoturbidimétrie
-  B 30 - réf 1809

-  Préciser l'âge et le sexe du patient

CH50 - Complément Hémolytique total

CH50 *

1mL sérum ° Congelé


-  1 jour ° Immunoanalyse
-  B 30 - réf 0316


-  Congeler l'échantillon dans l'heure. Domicile déconseillé


Chaînes légères libres Kappa et Lambda - sérum

CLL *

2mL Sérum ° Réfrigéré

 2 jours ° Immunoturbidimétrie


 66.00 EUR non remboursable


 Merci de nous communiquer le contexte clinique et, si possible, le résultat de l'immunofixation sérique


Chaînes légères libres Kappa et Lambda - urines

CLLUR *

1tube(s) Urines échantillon de 24H ° Réfrigéré

 1 semaine ° Turbidimétrie

 66.00 EUR non remboursable


 Merci de nous communiquer le contexte clinique et, si possible, le résultat de l'immunofixation sérique


 T28 : tube urines (4mL)


Chaînes légères libres Kappa - sérum

KAPAL *

2mL Sérum ° Réfrigéré

 1 jour ° Immunoturbidimétrie

 46.00 EUR non remboursable (si Lambda + Kappa : 66.00 EUR non remboursable)


 Merci de nous communiquer le contexte clinique et, si possible, le résultat de l'immunofixation sérique


Chaînes légères libres Kappa - urines

KAPPU *

1tube(s) Urines échantillon de 24H ° Réfrigéré

 1 jour ° Immunoturbidimétrie

 46.00 EUR non remboursable /(si Lambda + Kappa : 66.00 EUR non remboursable)

 Merci de nous communiquer le contexte clinique et, si possible, le résultat de l'immunofixation sérique


 T28 : tube urines (4mL)


Chaînes légères libres Lambda - sérum

LAMBL *

2mL Sérum ° Réfrigéré

 1 jour ° Immunoturbidimétrie


 46.00 EUR non remboursable /(si Lambda + Kappa : 66.00 EUR non remboursable)


 Merci de nous communiquer le contexte clinique et, si possible, le résultat de l'immunofixation sérique


Chaînes légères libres Lambda - urines


LAMBU *

1tube(s) Urines échantillon de 24H ° Réfrigéré

 1 jour ° Immunoturbidimétrie

 46.00 EUR non remboursable /(si Lambda + Kappa : 66.00 EUR non remboursable)

 Merci de nous communiquer le contexte clinique et, si possible, le résultat de l'immunofixation sérique


 T28 : tube urines (4mL)


Champignon - Levures - CMI : Concentration Minimale Inhibitrice


CMIMY *

Souche ° T° ambiante



 B 50 - réf 5280


 Utiliser le bon de demande spécifique B18 : Bactériologie-Parasitologie-Mycologie


 S10 : Diagnobox (triple emballage étanche)


Champignon - Levures - identification


MYCID *

Souche pure fraîchement repiquée ° T° ambiante

 2 à 3 semaines (5 semaines si champignon filamenteux de pousse lente) ° Culture + Examen microscopique

 B 50 - réf 0252


 Utiliser le bon de demande spécifique B18 : Bactériologie-Parasitologie-Mycologie


 S10 : Diagnobox (triple emballage étanche)


Champignon - Levures - recherche


MYCEX *

Prélèvements divers ° Réfrigéré

 1 semaine (1 mois si champignon filamenteux de pousse lente)

 B 70 - réf 0253 pour la recherche mycologique +/- B50 - ref 0280 par identification

 Utiliser le bon de demande spécifique B18 : Bactériologie-Parasitologie-Mycologie


 S14 : Sachets VIOLET de transport pour recherche d'agents infectieux (méthode moléculaire & mycobactéries)

Chikungunya - diagnostic direct - PCR


CHKBM

1mL Plasma EDTA, sérum ° Réfrigéré

 3 jours ° PCR temps réel

 B 180 - réf 5259 (si demandé avec Dengue(DENBM): B250-réf.5261 / si prélèvement sanguin et demandé avec Zika (ZIKBM): B250-réf.5267) / si prélèvement sanguin et demandé avec Dengue(DENBM) et Zika(ZIKBM): B320-Réf. 5265)

108,00 EUR non remboursable (si prélèvements ne répondant pas aux exigences réglementaires/ renseignements cliniques non communiqués)

 Joindre la fiche de renseignements cliniques spécifique (R28 : Dengue-Chikungunya-West Nile-Zika) Prélèvement jusqu'à J7 après le début des signes cliniques Utiliser IMPERATIVEMENT le sachet de transport violet S14


Du 1er mai au 30 novembre 2023 l'ensemble du territoire de France métropolitaine est sous surveillance renforcée.


 K1 : Kit recherche de virus par PCR ou culture


Chikungunya - sérologie IgG/IgM - sérum

CHIK

1mL sérum (pas de tube de 10 mL) ° Réfrigéré

 1 semaine ° Enzymoimmunologie


 B 90 - réf 1254


 Joindre la fiche de renseignements cliniques spécifique (R28 : Dengue-Chikungunya-West Nile-Zika)
A réaliser uniquement en phase immune, c'est-à-dire à partir de J5 après le début des signes cliniques


Chitotriosidase - activité - plasma

CHITO *

2mL Plasma EDTA ° Congelé < 4h

 1 mois °


 B 100 - réf 4011


 1 aliquote spécifique pour cette analyse.


Chlamydia trachomatis - Détection par amplification moléculaire

TRABM *

Prélèvement en tube Aptima (Hologic)- Kit K11 : Ecouvillonnage cervical, urétral, vaginal, Ecouvillonnage conjonctival, Biopsie, Stérilet. Pour les liquides suivants 200 µL minimum : Sperme, Liquide de Douglas, Liquide de Bartolin, Liquide péritonéal
Kit K14 : Auto-Prélèvement vaginal, Prélèvements et auto-prélèvements pharyngés et anaux - Kit K12 : urines du 1er jet du matin °
T° ambiante

 2 jours ° Biologie moléculaire.
Technique : Eurobio Scientific (PCR temps réel)

 B 85 - réf 5301 (1 prélèvement) / B110 - réf 5302 (2 prélèvements) / B130 - Réf 5303 (3 prélèvements)


 K11 : Kit de collecte d'écouvillons unisexes Aptima pour écouvillons endocervicaux et écouvillons urétraux
K12 : Kit de collecte d'urine Aptima pour échantillons d'urines ou pot à urine stérile sans additif.
PROSCRIRE les pots munis d'aiguille ou canule de transfert intégrée.
K14 : Kit de collecte d'écouvillons multitest Aptima pour échantillons vaginaux et auto-prélèvement d'échantillons vaginaux.


Chlamydia trachomatis - sérologie IgA - sérum

TRACA *

1mL Sérum ° Réfrigéré

 2 jours ° Chimiluminescence

 25.00 EUR non remboursable


 ATTENTION : interférence possible chez les patients traités par biotine (vitamine B7, B8 ou H) ou sous complément alimentaire contenant de la biotine. ARRET indispensable du traitement 8 jours avant le prélèvement


Chlamydia trachomatis - sérologie IgG - sérum

TRACG *

1mL Sérum ° Réfrigéré

 2 jours ° ELISA GSD NovaLisa

 B 40 - réf 1307


-  Réalisation des IgM sur demande explicite (12.00 EUR non remboursable sauf dans le cadre d'une pneumopathie chez l'enfant de moins de 6 mois)
ATTENTION : interférence possible chez les patients traités par biotine (vitamine B7, B8 ou H) ou sous complément alimentaire contenant de la biotine. ARRET indispensable du traitement 8 jours avant le prélèvement


Chlamydia trachomatis - sérologie IgM - sérum

TRACM

1mL sérum (pas de tube de 10 mL) ° Réfrigéré

 5 jours ° Immunofluorescence

 21.00 EUR non remboursable Si suspicion de pneumopathie atypique chez le nouveau-né ou nourrisson, prise en charge de cette analyse, Réf.1307 - B40.

-  Analyse non recommandée pour le dépistage des MST
Sur demande précise


Chlamydophila pneumoniae - diagnostic direct - PCR

CHPBM

1mL Prélèvement nasopharyngé (aspiration ou écouvillonnage), prélèvements respiratoires (aspiration, bronchique, LBA...), liquide pleural, LCR (0.5 mL minimum) ° Réfrigéré

 3 jours ° PCR temps réel

 108.00 EUR non remboursable


-  Utiliser IMPERATIVEMENT le sachet de transport violet S14
Les prélèvements sur écouvillons nécessitent l'utilisation d'un milieu de transport (viral) fourni dans le kit K1.
Les prélèvements (autres que les écouvillons) doivent être envoyés tels quels, en flacon stérile, sans milieu de transport.


 K1 : Kit recherche de virus par PCR ou culture

Chlamydophila pneumoniae - sérologie IgG/IgM - sérum

CHPN

1mL sérum (pas de tube de 10 mL) ° Réfrigéré

 3 jours ° Enzymoimmunologie


 B 60 - réf 1308 ; itératif B 90 - réf 3308

Chlamydophila psittaci - sérologie IgA - sérum

PSITA

1mL sérum (pas de tube de 10 mL) ° Réfrigéré

 5 jours ° Immunofluorescence


 25.00 EUR non remboursable


-  Sur demande précise

Chlamydophila psittaci - Sérologie IgG (1ere intention) - sérum

PSIT

1mL sérum (pas de tube de 10 mL) ° Réfrigéré


 5 jours ° Immunofluorescence indirecte


 B 60 - réf 1309

Chlordécone - Sérum

CHLOS

3mL Sérum (proscrire tube avec gel séparateur) ° Congelé < 4h


 2 semaines ° Chromatographie en phase liquide / Spectrométrie de masse en tandem


 68.00 EUR non remboursable


Cholestanol - plasma

CHOST *

1mL Plasma Héparine de lithium ° Congelé < 4h

 5 semaines °


 B 120 - réf 4002

 Joindre la fiche de renseignements cliniques spécifique (R1 : Acides-amines - Acides-organiques)
1 aliquote spécifique pour cette analyse.


Cholestérol HDL - sérum

HDL *

1mL Sérum ° Réfrigéré

 1 jour ° Chimie - Spectrophotométrie


 18.00 EUR non remboursable


 Prélèvement à jeun IMPERATIF


Cholestérol LDL direct - sérum

LDL *

1mL Sérum non hémolysé ° Réfrigéré

 1 jour ° Chimie - Spectrophotométrie

 B 18 - réf 2001

 Prélèvement à jeun
Dans le cadre d'une exploration d'une anomalie lipidique perturbée


Cholinestérase - activité enzymatique - sérum

CHOLI *

1mL Sérum non hémolysé ° Réfrigéré

 1 jour ° Activité enzymatique par cinétique de colorimétrie

 25.00 EUR non remboursable


 1 aliquote spécifique pour cette analyse.
Plasma avec fluorure de sodium refusé (inhibe la cholinestérase)



Chrome

CRST *

5mL Sang total Héparinate de sodium (proscrire les tubes avec gel séparateur R005) ° Réfrigéré

 2 semaines ° ICP/MS

 39.00 EUR non remboursable

 1 tube spécifique pour cette analyse
 T4 : Tube héparine de sodium



Chrome - urines

CRU *

10mL Urines de fin de poste ° Réfrigéré

 21 jours ° ICP/MS


 39.00 EUR non remboursable


 Prélèvement en fin de poste de travail et en fin de semaine de travail
 T9 : Flacon urines 70 ml en polypropylène


Chromogranine A - Sérum

CHRA *

1mL Sérum ° Congelé < 4h

 2 jours ° Enzymoimmunologie


 B 90 - réf 1824

 Les ipp doivent être arrêtés 2-3 semaines avant le dosage de chromogranine A

2mL Sérum (proscrire tube avec gel séparateur) ° Congelé < 4h

 2 semaines ° HPLC

 B 120 - réf 1678


-  1 aliquote spécifique pour cette analyse.
Prélèvement toujours à la même heure avant une nouvelle prise
Conformément à la NABM, toute demande doit comporter IMPERATIVEMENT :
- la date et l'heure de prélèvement, la date et l'heure de la dernière prise
 - les raisons de la prescription (recherche d'efficacité et/ou de toxicité)
 - la date de début du traitement et/ou de l'éventuelle modification de posologie
 - l'âge, la taille et le poids du sujet lorsque cela est possible
 - les renseignements posologiques (quantité administrée, fréquence, voie d'administration)
 - la fiche de suivi médical


Ciclosporine

CICLO

1mL Sang total EDTA ° Réfrigéré

 4 jours ° LCMSMS

 B 120 - réf 1376


-  Joindre la fiche de renseignements cliniques spécifique (R13 : Dosage de médicaments)
Proscrire l'héparine
Préciser "Résiduel ou 2H après la prise"


Ciprofloxacine - Sérum

CIPRO *

2mL Sérum (proscrire tube avec gel séparateur) ° Congelé < 4h

 1 semaine ° HPLC


 47.00 EUR non remboursable

-  Centrifuger le prélèvement et décanter rapidement
Joindre la fiche de renseignements cliniques spécifique (R13 : Dosage de médicaments)
1 aliquote spécifique pour cette analyse.
Préciser le contexte clinique : efficacité ou toxicité


Citalopram - sérum

CITA

2mL Sérum (proscrire les tubes avec séparateur) ° Congelé < 4h

 9 jours ° Chromatographie en phase liquide / Spectrométrie de masse en tandem

 B 120 - réf 1665

-  Joindre la fiche de renseignements cliniques spécifique (R13 : Dosage de médicaments)
1 aliquote spécifique pour cette analyse.
Prélèvement toujours à la même heure avant une nouvelle prise
Les examens suivants peuvent être réalisés sur le même prélèvement : Citalopram; Duloxetine; Fluoxetine; Fluvoxamine; Mirtazapine; Paroxetine; Sertraline; Venlafaxine.

Citrulline

CITRP

1mL plasma hépariné (proscrire les tubes avec gel séparateur) ° Congelé

- 🕒 1 semaine ° HPLC
- € 53.00 EUR non remboursable

- ① Congeler l'échantillon dans l'heure. Domicile déconseillé
Joindre la fiche de renseignements cliniques spécifique (R1 : Acides-amines - Acides-organiques)
Prélèvement à jeun (pour les nourrissons, prélever 3 à 4H après le biberon)
1 aliquote spécifique pour cette analyse.
Ne pas confondre avec anticorps anti peptides citrullinés

Clindamycine - Sérum

CLIND *

2mL Sérum (proscrire tube avec gel séparateur) ° Congelé < 4h

- 🕒 1 semaine ° Méthode microbiologique
- € B 70 - réf 5293 + 32.00 EUR non remboursable

- ① Joindre la fiche de renseignements cliniques spécifique (R18 : Anti-infectieux)

Clobazam - Sérum

CLOB *

3mL Sérum (proscrire tube avec gel séparateur) ° Congelé < 4h

- 🕒 2 semaines ° GCMS
- € B 120 - réf 1671

- ① Joindre la fiche de renseignements cliniques spécifique (R13 : Dosage de médicaments)
1 aliquote spécifique pour cette analyse.
Prélèvement toujours à la même heure avant une nouvelle prise

Clomipramine - Sérum

CLOMI *

3mL Sérum (proscrire tube avec gel séparateur) ° Congelé < 4h

- 🕒 2 semaines ° GCMS
- € B 120 - réf 1665

- ① Joindre la fiche de renseignements cliniques spécifique (R13 : Dosage de médicaments)
1 aliquote spécifique pour cette analyse.
Prélèvement toujours à la même heure avant une nouvelle prise

Clonalité B

CLOMB *

1 tube sang total EDTA ou 1 tube Moëlle sur EDTA ou Biopsie ° T° ambiante


- 🕒 1 mois ° PCR Multiplex et Analyse de fragments
- € 330.00 EUR non remboursable


- ① Joindre :
- les résultats de la dernière NFS/Plaquettes
- le résultat de l'immunophénotypage
Réfrigérer l'échantillon si transport > 48H
Utiliser le bon de demande spécifique B8 : Biologie des Hémopathies


Clonalité T réarrangement clonal du TCR gamma

CLONT *

1 tube sang total EDTA ou 1 tube Moëlle sur EDTA ou Biopsie ° T° ambiante

 1 mois ° PCR Multiplex et Analyse de fragments


 495.00 EUR non remboursable


-  Joindre :
- les résultats de la dernière NFS/Plaquettes
 - le résultat de l'immunophénotypage
- Réfrigérer l'échantillon si transport > 48H
Utiliser le bon de demande spécifique B8 : Biologie des Hémopathies
Joindre le compte rendu anatomopathologique


Clonazépam - Sérum

CLON *

3mL Sérum (proscrire tube avec gel séparateur) ° Congelé < 4h

 2 semaines ° LCMS


 B 120 - réf 1669


-  Joindre la fiche de renseignements cliniques spécifique (R13 : Dosage de médicaments)
1 aliquote spécifique pour cette analyse.
Prélèvement toujours à la même heure avant une nouvelle prise


Clorzébate - Sérum

CLORA *

2mL Sérum (proscrire tube avec gel séparateur) ° Congelé < 4h

 10 jours ° Chromatographie Liquide Haute Performance / Spectrométrie UV à barette de diodes


 B 100 - réf 1662


-  Joindre la fiche de renseignements cliniques spécifique (R13 : Dosage de médicaments)
1 aliquote spécifique pour cette analyse.


Clostridium difficile - Dépistage - recherche de glutamate déshydrogénase (GDH) (+toxines)


GDH

Selles fraîches ° Réfrigéré

 1 jour ° Enzymoimmunologie

 B 85 - réf 1033 : GDH (+toxines si GDH positive) / 60 EUR non remboursable si exigences particulières

-  Pour les laboratoires français : Joindre la fiche de renseignements cliniques spécifique (R73 PCR-bactério-parasito)
Doit être technique au maximum 72H après le recueil des selles si réfrigéré.
Pour le respect du délai pré-analytique, merci de prendre en compte les jours de techniques de l'analyse (lundi-vendredi non férié)
Si >72h, le prélèvement doit être congelé chez le correspondant puis envoyé en sachet violet S14. Indiquer OBLIGATOIREMENT les dates de congélation et décongélation du prélèvement.
Utiliser le bon de demande spécifique B18 : Bactériologie-Parasitologie-Mycologie

 S14 : Sachets VIOLET de transport pour recherche d'agents infectieux (méthode moléculaire & mycobactéries)

Clostridium difficile - toxines - recherche par PCR

CLOBM

Selles non moulées ° Réfrigéré

- 🕒 1 jour ° Biologie moléculaire
- € 62.00 EUR non remboursable

- ① Utiliser IMPERATIVEMENT le sachet de transport violet S14
Utiliser le bon de demande spécifique B18 : Bactériologie-Parasitologie-Mycologie
- 🔑 S14 : Sachets VIOLET de transport pour recherche d'agents infectieux (méthode moléculaire & mycobactéries)

Cloxacilline - Sérum

CLOXA *

2mL Sérum (proscrire tube avec gel séparateur) ° Congelé < 4h

- 🕒 1 semaine ° Spectrométrie de masse haute résolution(UHPLC-ESI/MS)
- € B 70 - réf 5293 + 32.00 EUR non remboursable

- ① Centrifuger le prélèvement et décanter rapidement
Joindre la fiche de renseignements cliniques spécifique (R18 : Anti-infectieux)

Clozapine

CLOZA

1mL Plasma Héparinate de lithium (proscrire les tubes avec séparateur) ° Réfrigéré

- 🕒 1 semaine ° Chromatographie en phase liquide / Spectrométrie de masse en tandem
- € B 100 - réf 1662

- ① Joindre la fiche de renseignements cliniques spécifique (R13 : Dosage de médicaments)
1 aliquote spécifique pour cette analyse.
Prélèvement toujours à la même heure avant une nouvelle prise
Les examens suivants peuvent être réalisés sur le même prélèvement : Aripiprazole; Clozapine; Haloperidol; olanzapine; Quétiapine; Risperidone.

Cobalt

COST

3mL Sang total Héparinate de sodium (proscrire les tubes avec gel séparateur) ° Réfrigéré

- 🕒 15 jours ° Source Plasma à Couplage Inductif/Spectrométrie de masse
- € 39.00 EUR non remboursable

- ① Prélèvement en fin de poste de travail et en fin de semaine de travail
- 🔑 T4 : Tube héparine de sodium

Cobalt - urines

COU *

10mL Urines de fin de poste ° Réfrigéré


- 🕒 15 jours ° Source Plasma à Couplage Inductif/Spectrométrie de masse
- € 39.00 EUR non remboursable


- ① Prélèvement en fin de poste de travail et en fin de semaine de travail
- 🔑 T9 : Flacon urines 70 ml en polypropylène


Cocaïne - dosage - plasma

COCS

2mL Plasma Fluoré (proscrire les tubes avec gel séparateur) ° Réfrigéré

 7 jours ° LC-MS/MS


 B 95 - réf 1659


 Centrifuger et décanter IMPÉRATIVEMENT avant l'envoi. Nous vous rappelons que le laboratoire Eurofins Biomnis ne réalise pas d'analyses toxicologiques dans un cadre médico-légal : ne pas transmettre de demande sur réquisition judiciaire. Ce type d'analyses relève de laboratoires spécialisés dans le domaine de l'expertise judiciaire.


Cocaïne - dosage - urines

COCU

2mL urines (miction) ° Réfrigéré

 5 jours ° LC-MS/MS

 B 90 - réf 0659


 Nous vous rappelons que le laboratoire Eurofins Biomnis ne réalise pas d'analyses toxicologiques dans un cadre médico-légal : ne pas transmettre de demande sur réquisition judiciaire. Ce type d'analyses relève de laboratoires spécialisés dans le domaine de l'expertise judiciaire.

 T28 : tube urines (4mL)

Coenzyme Q10 - CoQ10 - Sérum

Q10

2mL Sérum (proscrire tube avec gel séparateur) ° Congelé < 4h

 10 jours ° HPLC

 66.00 EUR non remboursable

 1 tube spécifique pour cette analyse


Colistine - Sérum

COLIS *

2mL Sérum (proscrire tube avec gel séparateur) ° Congelé < 4h

 1 semaine ° Spectrométrie de masse


 46.00 EUR non remboursable


 Joindre la fiche de renseignements cliniques spécifique (R18 : Anti-infectieux)

Complexes Immuns Circulants - CIC - sérum

CIC

1mL sérum (pas de tube de 10 mL) ° Réfrigéré



 7 jours ° Enzymoimmunologie


 B 70 - réf 1183

Complexes solubles - plasma

CSOLU *

1mL Plasma Citraté ° Congelé < 4h



-  1 jour ° Hémagglutination
-  20.00 EUR non remboursable



-  Il est recommandé de nous adresser un prélèvement citraté centrifugé et congelé selon les recommandations pré-analytiques du GFHT.

Complexe tuberculosis - Détection par PCR de mutation du gène rpoB codant pour la résistance à la rifampicine

RPOB

Prélèvements pulmonaires, tissulaires, liquide de ponction
Urines (50 mL), LCR (1 mL), biopsies ° Réfrigéré



-  2 jours ° PCR temps réel
-  89.00 EUR non remboursable


-  Utiliser IMPERATIVEMENT le sachet de transport violet S14
-  S14 : Sachets VIOLET de transport pour recherche d'agents infectieux (méthode moléculaire & mycobactéries)

Connexine 26 et 30 - Gène GJB2 et GJB6 - sang total

CNX26 *

5mL Sang total EDTA (exclusivement) ° Réfrigéré



-  3 mois ° Séquençage
-  303.00 EUR non remboursable

-  Conformément aux dispositions réglementaires, toute demande doit être accompagnée de l'attestation de consultation et du consentement éclairé du patient et de la prescription médicale
Utiliser le bon de demande spécifique B12 : Génétique moléculaire constitutionnelle

Coombs direct érythrocytaire

COOMB *


1mL sang total EDTA ° Réfrigéré

-  1 jour ° Test direct à l'antiglobuline automatisé en technique immunocapture
-  B 15 - réf 1154 x 2

-  Spécificités à rechercher : anti-IgG et anti-C3d

Écouvillonnage endonasal ou nasopharyngé, aspiration nasopharyngée, aspiration bronchique ° Réfrigéré

-  2 jours ° PCR temps réel
-  B 140 - réf 5258 / 67.00 EUR non remboursable hors recommandations



-  Pour les laboratoires français : Joindre la fiche de renseignements cliniques spécifique (R73 PCR-bactério-parasito)
Analyse non pertinente si la toux est supérieure à 3 semaines
Utiliser IMPERATIVEMENT le sachet de transport violet S14
Les prélèvements sur écouvillons nécessitent l'utilisation d'un milieu de transport (viral) fourni dans le kit K1.
Les prélèvements (autres que les écouvillons) doivent être envoyés tels quels, en flacon stérile, sans milieu de transport.

 K1 : Kit recherche de virus par PCR ou culture

Coqueluche - sérologie

COQWB



1mL sérum ou plasma (héparine ou EDTA) ° Réfrigéré


-  7 jours ° Enzymoimmunologie
-  59.00 EUR non remboursable

Corps cétoniques - Surnageant de défécats sanguin ou LCR

CETO *

Surnageant de défécats sanguin ou LCR ° Congelé



-  2 semaines ° Chimie - Spectrophotométrie
-  B 120 - réf 4002 (comprend le dosage de l'acide pyruvique, acide lactique, acide acétoacétique et acide 3hydroxybutyrique)


-  Congeler l'échantillon dans l'heure. Domicile déconseillé
Consulter le protocole spécifique de prélèvement et de conservation
Joindre la fiche de renseignements cliniques spécifique (R26 : Biochimie métabolique)
Pour le dosage des lactate et pyruvate dans le LCR : envoyer le prélèvement congelé dans l'heure
Si plusieurs défécats sont réalisés, ne pas pooler les surnageants de défécation sinon l'échantillon sera refusé pour volume anormal

Corticostérone - Composé B - sérum

COS *

2mL Sérum ° Réfrigéré


-  2 semaines (si dilution/contrôle nécessaire - délai 4 semaines) ° Enzymoimmunologie
-  41.00 EUR non remboursable


-  RYTHME CIRCADIEN : Il existe pour ce paramètre biologique un rythme circadien (concentration maximale le matin), d'une amplitude suffisamment importante pour avoir une influence significative sur l'interprétation clinique


Cortisol - Composé F - 2 temps

COR2 *

1 mL sérum T0
1 mL sérum T1 ° Réfrigéré

 1 jour ° chimiluminescence (CMIA)


 B 45 - réf 0462 x 2


 Effectuer le prélèvement du matin entre 7h et 10h ou selon l'indication du prescripteur
RYTHME CIRCADIEN : Il existe pour ce paramètre biologique un rythme circadien (concentration maximale le matin), d'une amplitude suffisamment importante pour avoir une influence significative sur l'interprétation clinique
ATTENTION : interférence possible chez les patients traités par biotine (vitamine B7, B8 ou H) ou sous complément alimentaire contenant de la biotine. ARRET indispensable du traitement 8 jours avant le prélèvement

Cortisol - Composé F - 2 temps - Salive

CORA2 *

5mL 5 mL salive T0
5 mL salive T1 ° Congelé < 4h


 2 semaines (si dilution/contrôle nécessaire - délai 4 semaines) °
Radioimmunologie


 47.00 EUR non remboursable X 2


Cortisol - Composé F - 3 temps

COR3 *

1 mL sérum T0
1 mL sérum T1
1 mL sérum T2 ° Réfrigéré

 1 jour ° chimiluminescence (CMIA)


 B 45 - réf 0462 x 3


 Effectuer le prélèvement du matin entre 7h et 10h ou selon l'indication du prescripteur
RYTHME CIRCADIEN : Il existe pour ce paramètre biologique un rythme circadien (concentration maximale le matin), d'une amplitude suffisamment importante pour avoir une influence significative sur l'interprétation clinique
ATTENTION : interférence possible chez les patients traités par biotine (vitamine B7, B8 ou H) ou sous complément alimentaire contenant de la biotine. ARRET indispensable du traitement 8 jours avant le prélèvement

Cortisol - Composé F - 3 temps - Salive

CORA3 *

5mL 5 mL salive T0
5 mL salive T1
5 mL salive T2 ° Congelé < 4h


 2 semaines (si dilution/contrôle nécessaire - délai 4 semaines) °
Radioimmunologie


 47.00 EUR non remboursable X 3


Cortisol - Composé F - 4 temps

COR4 *

1 mL sérum T0
1 mL sérum T1
1 mL sérum T2
1 mL sérum T3 ° Réfrigéré

 1 jour ° chimiluminescence (CMIA)


 B 45 - réf 0462 x 3


 Effectuer le prélèvement du matin entre 7h et 10h ou selon l'indication du prescripteur
RYTHME CIRCADIEN : Il existe pour ce paramètre biologique un rythme circadien (concentration maximale le matin), d'une amplitude suffisamment importante pour avoir une influence significative sur l'interprétation clinique
ATTENTION : interférence possible chez les patients traités par biotine (vitamine B7, B8 ou H) ou sous complément alimentaire contenant de la biotine. ARRET indispensable du traitement 8 jours avant le prélèvement

Cortisol - Composé F - 4 temps - Salive

CORA4 *

5mL 5 mL salive T0
5 mL salive T1
5 mL salive T2
5 mL salive T3 ° Congelé < 4h


 2 semaines (si dilution/contrôle nécessaire - délai 4 semaines) °
Radioimmunologie


 47.00 EUR non remboursable X 3


Cortisol - Composé F - 5 temps

COR5 *

1 mL sérum T0
1 mL sérum T1
1 mL sérum T2
1 mL sérum T3
1 mL sérum T4 ° Réfrigéré

 1 jour ° chimiluminescence (CMIA)

 B 45 - réf 0462 x 3


 Effectuer le prélèvement du matin entre 7h et 10h ou selon l'indication du prescripteur
RYTHME CIRCADIEN : Il existe pour ce paramètre biologique un rythme circadien (concentration maximale le matin), d'une amplitude suffisamment importante pour avoir une influence significative sur l'interprétation clinique
ATTENTION : interférence possible chez les patients traités par biotine (vitamine B7, B8 ou H) ou sous complément alimentaire contenant de la biotine. ARRET indispensable du traitement 8 jours avant le prélèvement


Cortisol - Composé F - 6 temps

COR6 *

1 mL sérum T0
1 mL sérum T1
1 mL sérum T2
1 mL sérum T3
1 mL sérum T4
1 mL sérum T5 ° Réfrigéré

 1 jour ° chimiluminescence (CMIA)

 B 45 - réf 0462 x 3

-  Effectuer le prélèvement du matin entre 7h et 10h ou selon l'indication du prescripteur
RYTHME CIRCADIEN : Il existe pour ce paramètre biologique un rythme circadien (concentration maximale le matin), d'une amplitude suffisamment importante pour avoir une influence significative sur l'interprétation clinique
ATTENTION : interférence possible chez les patients traités par biotine (vitamine B7, B8 ou H) ou sous complément alimentaire contenant de la biotine. ARRET indispensable du traitement 8 jours avant le prélèvement


Cortisol - Composé F - matin - salive

CORSM *

1 * 0.5mL Salive prélevée dans "Salivette" ° Congelé < 4h

 2 semaines ° Radioimmunologie


 47.00 EUR non remboursable


-  Le prélèvement s'effectue sur "Salivette". Avant le prélèvement, le patient doit observer un délai d'au moins 30 minutes sans prise de nourriture ou de boisson acide. Il est très important de ne pas contaminer l'échantillon de salive avec du sang, aussi faut-il éviter le brossage des dents avant le recueil. Le protocole de recueil est décrit dans la notice accompagnant le kit de prélèvement.
RYTHME CIRCADIEN : Il existe pour ce paramètre biologique un rythme circadien (concentration maximale le matin), d'une amplitude suffisamment importante pour avoir une influence significative sur l'interprétation clinique


Cortisol - Composé F - matin - Sérum

CORM *

1mL Sérum ° Réfrigéré

 1 jour ° chimiluminescence (CMIA)



 B 45 - réf 0462


-  Effectuer le prélèvement du matin entre 7h et 10h.
RYTHME CIRCADIEN : Il existe pour ce paramètre biologique un rythme circadien (concentration maximale le matin), d'une amplitude suffisamment importante pour avoir une influence significative sur l'interprétation clinique
ATTENTION : interférence possible chez les patients traités par biotine (vitamine B7, B8 ou H) ou sous complément alimentaire contenant de la biotine. ARRET indispensable du traitement 8 jours avant le prélèvement

Cortisol - Composé F - salive

CORSA *

1 * 0.5mL Salive prélevée dans "Salivette" ° Congelé < 4h

-  2 semaines (si dilution/contrôle nécessaire - délai 4 semaines) ° Radioimmunologie
-  47.00 EUR non remboursable



-  Le prélèvement s'effectue sur "Salivette". Avant le prélèvement, le patient doit observer un délai d'au moins 30 minutes sans prise de nourriture ou de boisson acide. Il est très important de ne pas contaminer l'échantillon de salive avec du sang, aussi faut-il éviter le brossage des dents avant le recueil. Le protocole de recueil est décrit dans la notice accompagnant le kit de prélèvement. RYTHME CIRCADIEN : Il existe pour ce paramètre biologique un rythme circadien (concentration maximale le matin), d'une amplitude suffisamment importante pour avoir une influence significative sur l'interprétation clinique


 K5 : Kit de prélèvement Recueil de salive

Cortisol - Composé F - sérum

COR *

1mL Sérum ° Réfrigéré



-  1 jour ° chimiluminescence (CMIA)
-  B 45 - réf 0462


-  Effectuer le prélèvement du matin entre 7h et 10h ou selon l'indication du prescripteur RYTHME CIRCADIEN : Il existe pour ce paramètre biologique un rythme circadien (concentration maximale le matin), d'une amplitude suffisamment importante pour avoir une influence significative sur l'interprétation clinique ATTENTION : interférence possible chez les patients traités par biotine (vitamine B7, B8 ou H) ou sous complément alimentaire contenant de la biotine. ARRET indispensable du traitement 8 jours avant le prélèvement

Cortisol - Composé F - soir - salive

CORSS *

1 * 0.5mL Salive prélevée dans "Salivette" ° Congelé < 4h


-  2 semaines ° Radioimmunologie
-  47.00 EUR non remboursable


-  Le prélèvement s'effectue sur "Salivette". Avant le prélèvement, le patient doit observer un délai d'au moins 30 minutes sans prise de nourriture ou de boisson acide. Il est très important de ne pas contaminer l'échantillon de salive avec du sang, aussi faut-il éviter le brossage des dents avant le recueil. Le protocole de recueil est décrit dans la notice accompagnant le kit de prélèvement. RYTHME CIRCADIEN : Il existe pour ce paramètre biologique un rythme circadien (concentration maximale le matin), d'une amplitude suffisamment importante pour avoir une influence significative sur l'interprétation clinique


Cortisol - Composé F - soir - Sérum

CORS *

1mL Sérum ° Réfrigéré

 1 jour ° chimiluminescence (CMIA)

 B 45 - réf 0462


 RYTHME CIRCADIEN : Il existe pour ce paramètre biologique un rythme circadien (concentration maximale le matin), d'une amplitude suffisamment importante pour avoir une influence significative sur l'interprétation clinique
ATTENTION : interférence possible chez les patients traités par biotine (vitamine B7, B8 ou H) ou sous complément alimentaire contenant de la biotine. ARRET indispensable du traitement 8 jours avant le prélèvement



Cortisol libre - Composé F - urines

FLU *

1tube(s) Urines des 24H non acidifiées ° Réfrigéré

 3 jours ° Radioimmunologie


 B 73 - réf 0476


 Préciser la diurèse
 T28 : tube urines (4mL)

Cortisone - Composé E - plasma

CORTI *

2mL Plasma Hépariné ° Réfrigéré


 15 jours ° HPLC

 46.00 EUR non remboursable



Cortisone - Composé E - urines

CORTU *

1tube(s) Urines échantillon de 24H ° Réfrigéré

 15 jours ° HPLC

 46.00 EUR non remboursable


 Préciser la diurèse
ATTENTION ne pas confondre avec le cortisol (urines): analyse FLU
 T28 : tube urines (4mL)

Cotinine - urines

COTI *

1tube(s) urines d'une miction ° Réfrigéré


 1 jour ° Enzymoimmunologie


 40.00 EUR non remboursable

 T28 : tube urines (4mL)


1.5mL Ecouvillonnage nasopharyngé, aspiration nasopharyngée, Ecouvillonnage nasal, lavage nasal, LBA, prélèvement oropharyngé (uniquement chez le patient symptomatique si nasopharyngé non réalisable), salive(dont auto-prélèvement) ° Réfrigéré

 36h ° RT - PCR



 B 76 - réf 5271


-  Consulter le protocole spécifique de prélèvement (KCOVID19PJ)
Joindre la fiche de renseignements cliniques spécifique (R55: COVID-19)
Utiliser IMPERATIVEMENT le sachet de transport jaune S22
Utiliser un triple emballage.
Les prélèvements sur écouvillons nécessitent l'utilisation d'un milieu de transport M4RT (REMEL)
Les autres prélèvements biologiques dont le prélèvement salivaire doivent être envoyés tel quel dans un pot stérile (sans milieu de transport)
Pour le recueil de salive, se référer aux notices d'information correspondantes
Autres milieux acceptés :
- Kang Jian Virus preservation medium
 - UTM-RT
 - Sigma VCM liquide Amies
 - Transwab
 - Deltaswab virus
 - E-Swab
 - Delatswab amies
 - Xpert Viral Transport Medium
 - UVT -Beckton Dickinson
 - Sérum physiologique uniquement pour les écouvillons naso-pharyngés
 - Wuxi Nest
 - Ecouvillon sec


En tant que laboratoire prenant en charge le patient et décidant de sous-traiter la phase analytique de cet examen à Eurofins Biomnis, le laboratoire demandeur conserve la responsabilité de la chaîne de validation dudit examen, du prélèvement au rendu de résultat aux patients et du dépôt sur la plateforme SI-DEP. Il relève donc de la responsabilité du laboratoire demandeur d'assurer la maîtrise des délais et Eurofins Biomnis ne pourra en aucun cas être tenu responsable des conséquences relatives aux délais de rendu.

 KCOVID19: Kit pour COVID-19

1.5mL Ecouvillonnage nasopharyngé, aspiration nasopharyngé, expectoration, LBA, aspiration bronchique, salive(dont auto-prélèvement) ou prélèvement oropharyngé(uniquement chez le patient symptomatique si nasopharyngé non réalisable), gargarisme ° Réfrigéré



-  24h ° RT - PCR
-  30.00 EUR non remboursable


-  L'arrêté du 12 décembre 2020 précise la modification des conditions de remboursement de l'acte de détection du génome du SARS-CoV-2 par amplification génique
Consulter le protocole spécifique de prélèvement (KCOVID19PJ)
Joindre la fiche de renseignements cliniques spécifique (R55: COVID-19)
Utiliser IMPERATIVEMENT le sachet de transport jaune S22
Les prélèvements sur écouvillons nécessitent l'utilisation d'un milieu de transport M4RT (REMEL)
Les autres prélèvements biologiques dont le prélèvement salivaire doivent être envoyés tel quel dans un pot stérile (sans milieu de transport)
Pour le recueil de salive, se référer aux notices d'information correspondantes
Autres milieux acceptés :
 - Kang Jian Virus preservation medium
 - UTM-RT
 - Sigma VCM liquide Amies
 - Transwab
 - Deltaswab virus
 - E-Swab
 - Delatswab amies
 - Xpert Viral Transport Medium
 - UVT -Beckton Dickinson
 - Sérum physiologique uniquement pour les écouvillons naso-pharyngés
 - Wuxi Nest

 KCOVID19: Kit pour COVID-19

COVID-19 (SARS-CoV-2) sérologie IgG anti-S



Sérum non hémolysé (pas de tube de 10 mL) ° Réfrigéré


-  2 jours ° ELISA (Test Novalisa Novatec)
-  B 45 - réf 4720

-  Joindre la fiche de renseignements cliniques spécifique (R57 : sérologie COVID-19)
A réaliser uniquement en phase immunologique , c'est-à-dire à partir de J7 - J14 après le début des signes cliniques

COVID-19 (SARS-CoV-2) - sérologie (Ig totales)

1mL Sérum non hémolysé (pas de tube de 10 mL) ° Réfrigéré



-  2 jours ° Electrochimiluminescence (Elecsys Ig totales Cobas Roche)
-  13.00 EUR non remboursable


-  1 tube spécifique pour cette analyse
Joindre la fiche de renseignements cliniques spécifique (R57 : sérologie COVID-19)
A réaliser uniquement en phase immunologique , c'est-à-dire à partir de J7 - J14 après le début des signes cliniques

COVID-19 (SARS-CoV-2) sérologie (Ig totales) anti-N

SCOVI *

1mL Sérum non hémolysé (pas de tube de 10 mL) ° Réfrigéré



-  2 jours ° Electrochimiluminescence (Elecsys Ig totales Cobas Roche)
-  B 45 - réf 4719


-  1 tube spécifique pour cette analyse
Joindre la fiche de renseignements cliniques spécifique (R57 : sérologie COVID-19)
A réaliser uniquement en phase immunologique , c'est-à-dire à partir de J7 - J14 après le début des signes cliniques

Coxiella burnetii (fièvre Q) - Sérologie de dépistage Ac Totaux Phase II - sérum

COXBU

1mL sérum (pas de tube de 10 mL) ° Réfrigéré



-  3 jours ° Immunofluorescence
-  B 40 - réf 1316 ; si positif titrage B 60 - réf 1248

-  Le titrage et la sérologie phase I et II sont déclenchés si la sérologie phase II est positive.

Coxiella burnetii (fièvre Q) - Sérologie IgG et IgM, Phases I et II - sérum

COX12

1mL sérum (pas de tube de 10 mL) ° Réfrigéré



-  3 jours ° Immunofluorescence
-  B 120 - réf 1249 ; itératif B 180 - réf 3249

-  Sur demande précise

CPK - Créatine phosphokinase - isoenzymes - sérum

ICK

2mL sérum (pas de tube de 10 mL) ° Réfrigéré



-  7 jours ° Electrophorèse
-  B 6 - réf 1520 + 42.00 EUR non remboursable


-  Proscrire les prélèvements hémolysés

CPK - Créatine phosphokinase MB - sérum

CKMB *

1mL Sérum ° Réfrigéré

-  1 jour ° CMIA
-  B 20 - réf 1526


-  Eviter les cycles de congélation/décongélation répétés
Proscrire les prélèvements hémolysés

CPK - Créatine phosphokinase totale - sérum

CK *

1mL Sérum non hémolysé ° Réfrigéré


 1 jour ° Activité enzymatique


 B 6 - réf 1520

Créatinine avec diurèse - urines

CRU24 *

1tube(s) Urines échantillon de 24H ° Réfrigéré

 1 jour ° Chimie - Spectrophotométrie


 B 6 - réf 0627


 T28 : tube urines (4mL)

Créatinine - clairance

CLCRE *

15 mL Urines de 24H - échantillon + 1 mL Sérum ° Réfrigéré

 1 jour °

 B 30 - réf 0407


 Préciser la diurèse


Créatorrhée - dosage de l'azote fécal - Selles

CRETO *

Selles ° Réfrigéré

 2 jours ° SpectroPhotométrie InfraRouge (SPIR)

 B 70 - réf 1624 + B 70 - réf 1622 (examen physique)

 Totalité des selles de 24h
Joindre la fiche de renseignements cliniques spécifique (R29 : Coprologie fonctionnelle)
Recueil des selles sur 24, 48 ou 72 heures.
Si recueil sur 2 ou 3 jours, transmettre le tout en un seul envoi.
Une augmentation du débit azoté peut être observée au cours des entéropathies et des diarrhées infectieuses en raison de la présence de glaire, hématies ou leucocytes.


 T10 : Pot à coprologie ou stéatorrhée 1L


Cross-laps

CROSS *

1mL sérum non hémolysé ° Congelé < 4h

 1 jour ° Electrochimiluminescence


 B 69 - réf 7310


 Prélever le matin , à jeun ,(avant 9h si possible) , à la même heure pour des mesures successives
ATTENTION : interférence possible chez les patients traités par biotine (vitamine B7, B8 ou H) ou sous complément alimentaire contenant de la biotine. ARRET indispensable du traitement 8 jours avant le prélèvement


Cross-laps - urines

CROSU

2tube(s) Urines de 1ère ou 2ème miction du matin ° Congelé < 4h

 2 semaines ° Enzymoimmunologie

 B 69 - réf 7310 (+ B 6 - réf 0627)


 Prélèvement à jeun
La créatininurie sera effectuée systématiquement sur le même échantillon (recommandations SFBC). Le mode de prélèvement choisi doit être conservé dans les prescriptions renouvelées


 T28 : tube urines (4mL)

CRP - Protéine C Réactive - sérum

CRP *

1mL Sérum ° Réfrigéré


 2 jours ° Immunoturbidimétrie


 B 8 - réf 1804

CRP - Protéine C Réactive - ultra sensible - sérum

CRPUS *

1mL Sérum ° Réfrigéré


 2 jours ° Turbidimétrie


 B 8 - réf 1804


Cryofibrinogène - recherche

CRYFB *

2mL Plasma citraté (tube spécifique sans gel séparateur) ° Réfrigéré

 8 jours ° Cryoprécipitation et si présence d'un cryoprécipité identification à l'aide d'un immun sérum anti-fibrinogène


 18.00 EUR non remboursable


 Prélèvement effectué avec un matériel à 37°C(aiguille, tube...)
Décantation après centrifugation idéalement à 37°C (proscrire centrifugeuse réfrigérée) à 3500 rpm pendant 15 min.


Cryoglobulines - identification - Sérum

CRYOI *


4mL Sérum (proscrire tube avec gel séparateur) ° Réfrigéré


 2 jours ° Immunofixation


 B 160 - réf 1571

 Prélèvement à jeun
Prélèvement dans matériel à +37°C. Coagulation à l'étuve (2H à +37°C) et décantation après centrifugation (15 min à 2100g à +37°C). Conserver le sérum (3-5 mL) réfrigéré.

4mL Sérum (proscrire tube avec gel séparateur) ° Réfrigéré

 10 jours ° Cryoprécipitation


 B 20 - réf 1573


-  Prélèvement à jeun
Envoyer un prélèvement dédié à cette analyse et dûment identifié
Le sérum peut être conservé à +4°C au moins 3 jours. Si le sérum est obtenu un Vendredi, l'envoi peut être fait le Lundi
Prélèvement dans matériel à +37°C. Coagulation à l'étuve (2H à +37°C) et décantation après centrifugation (15 min à 2100g à +37°C). Conserver le sérum (3-5 mL) réfrigéré.
Identification réalisée automatiquement si recherche positive



Cryptococcus neoformans - antigène soluble - recherche

CRYPD *

1mL Sérum, LCR, LBA ou urine ° Réfrigéré

 3 jours ° Agglutination de particules de latex sensibilisées

 B 50 - réf 4318 + B75 - réf 4319 si titrage réalisé.

-  Utiliser IMPERATIVEMENT le sachet de transport violet S14
Utiliser le bon de demande spécifique B18 : Bactériologie-Parasitologie-Mycologie
-  S14 : Sachets VIOLET de transport pour recherche d'agents infectieux (méthode moléculaire & mycobactéries)


Cryptosporidies et Microsporidies - diagnostic direct - PCR

MCRBM

Selles
Biopsies digestives ° Réfrigéré

 7 jours ° PCR


 108.00 EUR non remboursable


-  Utiliser IMPERATIVEMENT le sachet de transport violet S14
Utiliser le bon de demande spécifique B18 : Bactériologie-Parasitologie-Mycologie
Les biopsies doivent être déposées telles quelles dans un tube stérile avec une goutte eau phy stérile.



Cryptosporidies - recherche

CRYPS *

Selles fraîches ° Réfrigéré

 1 semaine ° Examen microscopique après coloration après coloration de Ziehl-Neelsen modifiée


 B 60 - réf 0290


-  Utiliser IMPERATIVEMENT le sachet de transport violet S14
Utiliser le bon de demande spécifique B18 : Bactériologie-Parasitologie-Mycologie
-  S14 : Sachets VIOLET de transport pour recherche d'agents infectieux (méthode moléculaire & mycobactéries)


Cuivre


CU

2mL Plasma héparinate de sodium(proscrire les tubes avec séparateur) ° Réfrigéré

 4 jours ° ICP/MS

 B 30 - réf 0547

 Centrifuger et décanter IMPERATIVEMENT avant l'envoi.
Prélèvement hémolysé refusé

 T4 : Tube héparine de sodium


Cuivre - échangeable/libre

CUEC *

2 * 5mL Sérum ° Congelé < 4h

 3 semaines ° ICP/MS


 110.00 EUR non remboursable


 Proscrire tube avec gel

Cuivre - urines

CUU

1tube(s) Urines échantillon de 24H ° Réfrigéré

 1 semaine ° Absorption atomique ou Spectrométrie de masse
couplée à un plasma induit

 B 30 - réf 2008


 Préciser la diurèse


 T28 : tube urines (4mL)


Cyamémazine - Sérum

TER *

2mL Sérum (proscrire tube avec gel séparateur) ° Congelé < 4h

 11 jours ° Chromatographie en phase liquide / Spectrométrie de
masse en tandem

 B 100 - réf 1662


 Joindre la fiche de renseignements cliniques spécifique
(R13 : Dosage de médicaments)
1 aliquote spécifique pour cette analyse.
Prélèvement toujours à la même heure avant une nouvelle
prise


Cyclosérine - Sérum

CYSER *

1mL Sérum (proscrire tube avec gel séparateur) ° Congelé < 4h

 1 semaine ° Méthode microbiologique

 B 70 - réf 5293 + 32.00 EUR non remboursable


 Joindre la fiche de renseignements cliniques spécifique
(R18 : Anti-infectieux)

Cystatine C - sérum

CYS *

1mL Sérum ° Réfrigéré

 2 jours ° Néphélométrie


 31.00 EUR non remboursable

Cysticercose - sérologie confirmation

TENAC

1mL Sérum (pas de tube de 10 mL) ou LCR ° Réfrigéré

 7 jours ° Western-Blot


 B 180 - réf 4323

Cysticercose - sérologie confirmation - LCR

TENAD

1mL LCR ° Réfrigéré

 7 jours ° Western-Blot


 B 180 - réf 4323


Cysticercose - Taenia Solium - sérologie IgG - sérum

TAE

1mL sérum (pas de tube de 10 mL) ° Réfrigéré

 1 semaine ° Enzymoimmunologie


 B 90 - réf 4321

 Si dépistage équivoque ou positif réalisation du test de confirmation


Cystine - Urines

CYSTU

2 * 3mL Urines échantillon des premières urines du matin
(à jeun) ° Congelé



 1 semaine ° HPLC


 53.00 EUR non remboursable


 Congeler l'échantillon dans l'heure. Domicile déconseillé
Joindre la fiche de renseignements cliniques spécifique
(R1 : Acides-amines - Acides-organiques)
Le dosage de la créatinine urinaire, indispensable au calcul
du résultat, est réalisé systématiquement
Prélèvement à jeun

 T28 : tube urines (4mL)

5 mL Sang total Hépariné, 2 mL Moëlle osseuse, Ganglions ° T° ambiante

-  2 semaines si demande de FISH isolée, sinon délai selon indication (LA : 1 semaine, SMP et SMD : 2 semaines, SLP et
-  B 500 - réf 0903 (1 sonde sur chromosomes) / B 1000 - Réf 0904 (2 sondes et plus sur chromosomes) / B 500 - Réf 0905 (sur noyaux interphasiques)



-  Etude cytogénétique dans le cadre du Myélome : à réaliser impérativement sur moelle (pas sur sang périphérique). Exception : Leucémie à plasmocytes : sang périphérique ou moelle osseuse.
Moëlle : 1 seringue héparinée ou ponction médullaire transférée dans un tube héparinate de lithium.
Ganglions : flacon stérile
Joindre :
 - les renseignements cliniques et thérapeutiques- les résultats de la NFS - Plaquettes
 - le compte rendu du myélogramme
 - le compte rendu de l'immunophénotypage
 - le résultat du caryotype au diagnostic si non réalisé à Biomnis


 S9L : Enveloppes pour caryotypes LYON jaunes


Cytologie Urinaire - urines

URDA *

30mL Urines ° T° ambiante

-  3 jours ° Cytologie en milieu liquide / Coloration de Papanicolaou
- 



-  Utiliser SOIT des tubes coniques gradués de 45 mL pré-remplis avec 15 mL de liquide conservateur Cytolyt (compléter le tube avec l'urine à analyser sans ajouter d'autre fixateur, ni alcool, ni formol), SOIT un flacon sec (mettre l'urine et ajouter de l'alcool 50° (1/3 alcool pour 2/3 d'urine)
Utiliser IMPERATIVEMENT le sachet de transport S4
Se référer au protocole spécifique (KA2P : cytologie urinaire)


 KA2 : Kit pour cytologie urinaire


Cytomégalovirus - CMV - - diagnostic direct - PCR

CMVBM

Sang total ou plasma (EDTA), sérum, urine uniquement chez les nourissons < 3 semaines : résultat Quantitatif
Aspirations bronchiques, LBA, humeur aqueuse, biopsie (dont digestive, pulmonaire, cérébrale), liquide de ponction (pleural ou péricardique), moëlle osseuse (EDTA), LCR, salive uniquement chez les nourissons < 3 semaines : résultat Qualitatif ° Réfrigéré

-  3 jours ° PCR temps réel
-  B 150 - réf 4505 / 90.00 EUR non remboursable hors recommandations

-  Pour les laboratoires français : Joindre la fiche de renseignements cliniques spécifique (R74 PCR-virologie-1)
Utiliser IMPERATIVEMENT le sachet de transport violet S14
Les prélèvements sur écouvillons nécessitent l'utilisation d'un milieu de transport (viral) fourni dans le kit K1.
Les prélèvements (autres que les écouvillons) doivent être envoyés tels quels, en flacon stérile, sans milieu de transport.


 K1 : Kit recherche de virus par PCR ou culture


CytomégaloVirus - CMV - - diagnostic direct - PCR - liquide amniotique

CMVLA

8mL Liquide amniotique ° Réfrigéré

 4 jours ° PCR temps réel


 B 600 - réf 4065


-  Joindre le consentement éclairé de la patiente (D44 consentement_Post-Prenatal)
Utiliser IMPERATIVEMENT le sachet de transport violet S14
Utiliser le bon de demande spécifique B3: Diagnostic anténatal

CytomégaloVirus - CMV - - sérologie IgG/IgM - sérum

CMV *

1mL Sérum ° Réfrigéré

 2 jours ° ECLIA


 B 80 - réf 1260 , uniquement dans les cas suivants :
a) suspicion d'infection récente,
b) chez la femme enceinte, en cas de signes cliniques ou biologiques évocateurs ou d'anomalies échographiques,
c) chez le donneur de gamète avant le don.
55 EUR non remboursable pour les autres cas.


-  Réfrigéré, si acheminement en moins de 7 jours


CytomégaloVirus - CMV - - sérologie IgG - sérum

CMVG *

1mL Sérum ° Réfrigéré

 2 jours ° EIA


 B 60 - réf 1785 , uniquement dans les cas suivants :
Détermination du statut immunitaire dans les contextes suivants :
a) greffe d'organes, de cellules souches et de tissus (chez le donneur et le receveur avant la greffe),
b) avant mise sous traitement immunosuppresseur au long cours,
c) dans le diagnostic rétrospectif d'infection congénitale à CMV chez la mère.
33 non remboursable pour les autres cas.


-  Réfrigéré, si acheminement en moins de 7 jours
Sur demande précise


CytomégaloVirus - CMV - Test de mesure d'avidité des IgG - sérum

CMVAV *

1mL Sérum ° Réfrigéré

 2 jours ° EIA


 B 100 - réf 1261 , uniquement dans chez la femme enceinte, pour dater l'infection, lors d'une suspicion d'infection récente.
48 EUR non remboursable pour les autres cas.

-  Réfrigéré, si acheminement en moins de 7 jours
Sur demande précise
Joindre les renseignements cliniques
Joindre les résultats sérologiques

D4A - Delta 4 androstènedione - 2 temps**D42 ***

1mL 1 mL sérum T0
1 mL sérum T1 ° Réfrigéré


 2 jours ° Radioimmunologie

 B 79 - réf 1134 x 2

D4A - Delta 4 androstènedione - 3 temps**D43 ***

1mL 1 mL sérum T0
1 mL sérum T1
1 mL sérum T2 ° Réfrigéré


 2 jours ° Radioimmunologie

 B 79 - réf 1134 x 3

D4A - Delta 4 androstènedione - 4 temps**D44 ***

1mL 1 mL sérum T0
1 mL sérum T1
1 mL sérum T2
1 mL sérum T3 ° Réfrigéré


 2 jours ° Radioimmunologie

 B 79 - réf 1134 x 3


D4A - Delta 4 androstènedione - sérum**D4 ***


1mL Sérum ° Réfrigéré

 2 jours ° Radioimmunologie

 B 79 - réf 1134

1mL Plasma Citraté ° Congelé


 1 jour ° Technique chromatométrique 34.00 EUR non remboursable


-  Congeler l'échantillon dans l'heure. Domicile déconseillé
Préciser la posologie de Pradaxa et les horaires de prise et de prélèvement
Les prélèvements sont à réaliser en résiduel (juste avant une prise) ou au pic d'activité, 2 heures après la prise. En cas de surdosage, et de traitement par antidote (PRAXBIND), le dosage du dabigatran peut-être réalisé pour mesurer la concentration circulante résiduelle. L'état d'équilibre est obtenu à partir du 3ème jour de traitement. Il est recommandé de nous adresser un prélèvement citraté centrifugé et congelé selon les recommandations pré-analytiques du GFHT.

Darunavir - Sérum

DARU *

3mL Sérum (proscrire tube avec gel séparateur) ° Congelé < 4h


 3 semaines ° LCMS B 120 - réf 4117


-  Joindre la fiche de renseignements cliniques spécifique (R6 : Anti-rétroviraux)
Taux résiduel recommandé, une fois l'état d'équilibre atteint

D-Dimères - plasma

DDI *

1mL Plasma Citraté ° Congelé < 4h



 1 jour ° Immunoturbidimétrie B 56 - réf 1022


-  1 aliquote spécifique pour cette analyse.
Il est recommandé de nous adresser un prélèvement citraté centrifugé et congelé selon les recommandations pré-analytiques du GFHT.

Dengue - antigène NS1 - sérum

DENAG

1mL sérum (pas de tube de 10 mL) ° Réfrigéré

 1 jour ° Immunochromatographie B 50 - réf 4273


-  Joindre la fiche de renseignements cliniques spécifique (R28 : Dengue-Chikungunya-West Nile-Zika)
Ne pas confondre avec la sérologie de la dengue (DENG)
Diagnostic précoce de la dengue, du premier au cinquième jour après l'apparition des signes cliniques
Utiliser IMPERATIVEMENT le sachet de transport violet S14
Du 1er mai au 30 novembre 2023 l'ensemble du territoire de France métropolitaine est sous surveillance renforcée.


Dengue - diagnostic direct - PCR

DENBM

1 Plasma EDTA, sérum ° Réfrigéré

 3 jours ° PCR temps réel

 B 180 - réf 5260 (si demandé avec Chikungunya(CHKBM): B250-réf.5261 / si prélèvement sanguin et demandé avec Zika(ZIKBM) : B250-réf.5266)/si prélèvement sanguin et demandé avec Chikungunya (CHKBM)et Zika (ZIKBM) : B320-réf.5265)
108,00 EUR non remboursable (si prélèvements ne répondant pas aux exigences réglementaires/ renseignements cliniques non communiqués)


 Joindre la fiche de renseignements cliniques spécifique (R28 : Dengue-Chikungunya-West Nile-Zika)
Utiliser IMPERATIVEMENT le sachet de transport violet S14
Du 1 er mai au 30 novembre 2024, l'ensemble du territoire de France métropolitaine est sous surveillance renforcée


Dengue - diagnostic direct - PCR - liquide amniotique

DENLA

8mL Liquide amniotique ° Réfrigéré

 4 jours ° PCR temps réel


 178.00 EUR non remboursable


 Joindre le consentement éclairé de la patiente (D44 consentement_Post-Prenatal)
Utiliser IMPERATIVEMENT le sachet de transport violet S14
Utiliser le bon de demande spécifique B3: Diagnostic anténatal


Dengue - sérologie IgG/IgM - sérum

DENG

1mL sérum (pas de tube de 10 mL) ° Réfrigéré

 3 jours ° Enzymoimmunologie


 B 90 - réf 1255


 Joindre la fiche de renseignements cliniques spécifique (R28 : Dengue-Chikungunya-West Nile-Zika)
A réaliser uniquement en phase immune, c'est-à-dire à partir de J5 après le début des signes cliniques



Densité - urines

DENSU *

1tube(s) Urines échantillon ° Réfrigéré

 2 jours ° Lecture automatisée de bandelette colorimétrique (Siemens)


 18.00 EUR non remboursable


 1 aliquote spécifique pour cette analyse.
 T28 : tube urines (4mL)


Dérivés méthoxylés des catécholamines - Métanéphrines libres

METS



2 * 2mL Plasma héparine de lithium (proscrire les tubes avec gel séparateur) ° Congelé


 6 jours ° LCMSMS

 48.00 EUR non remboursable

 Congeler l'échantillon dans l'heure. Domicile déconseillé
Prélèvement à jeun
2 aliquotes spécifiques pour cette analyse



2tube(s) Urines d'une miction - ne pas transmettre de pot ° Congelé < 4h


-  4 jours ° LCMSMS
-  B 130 - réf 0477 (+ B 6 - réf 0627)

-  Code réservé à l'enfant < 18 ans (voir code spécifique pour l'adulte).
1 aliquote spécifique pour cette analyse.
Congeler rapidement après la fin du recueil.
Le régime alimentaire n'est plus préconisé
Transmettre un pot allonge significativement le délai de rendu - non-conformité pré analytique.

 T28 : tube urines (4mL)



1tube(s) Urines des 24H homogénéisées - ne pas transmettre de pot ° Congelé < 4h

-  4 jours ° LCMSMS
-  B 130 - réf 0477


-  Code réservé à l'adulte à partir de 18 ans (voir code spécifique pour l'enfant).
1 aliquote spécifique pour cette analyse.
Préciser la diurèse (volume des urines des 24H).
Congeler rapidement après la fin du recueil.
Conservé les urines de préférence au frais durant le recueil.
Le régime alimentaire n'est plus préconisé
Ne pas réaliser le prélèvement pendant la période de menstruation.
Transmettre un pot allonge significativement le délai de rendu - non-conformité pré analytique.


 T28 : tube urines (4mL)

(auto) prélèvement vaginal ° T° ambiante

-  1 jour ° PCR temps réel
-  B 100 - réf 4127 si dépistage primaire
B 100 - réf 4509, si dépistage organisé.


Prise en charge chez les femmes de 30 ans à 65 ans en dépistage primaire du CCU selon 2 modalités :
Avec une ordonnance (dépistage individuel) ou une lettre d'invitation (dépistage organisé)

-  Utiliser le bon de demande spécifique B63 : Test HPV sur prélèvement ou auto-prélèvement vaginal.
(FLOQSwabs® Copan fourni par nos soins)
Recapuchonner l'écouvillon après le prélèvement vaginal et ne pas le décharger dans un milieu de transport.
L'écouvillon sec doit être acheminé.
En cas de résultat positif, la patiente devra faire réaliser une cytologie cervicale par son professionnel de santé, sur un nouveau prélèvement d'endocol-exocol

 K63P : Kit de prélèvement ou auto-prélèvement vaginal dans le cadre du dépistage du cancer du col de l'utérus.
Ecouvillon FLOQSwabs® Copan fourni par nos soins

Ecouvillonnage endo-exocol en milieu ThinPrep = PreservCyt® (Cytoc), BD SurePath® ° T° ambiante

 1 jour ° PCR temps réel

 B 100 - réf 4127 dépistage secondaire / B100 - réf 4509 dépistage organisé

Indications de dépistage individuel :

1. Indications de prise en charge chez les femmes de moins

de 30 ans, après une cytologie cervico-utérine anormale :

- Cytologie avec atypies des cellules malpighiennes de signification indéterminée (ASC-US).

- Cytologie avec anomalie des cellules malpighiennes ne permettant pas d'éliminer une lésion malpighienne intra-épithéliale de haut grade (ASC-H). Contrôle à M12 après une cytologie avec lésions malpighiennes intra-épithéliales de bas grade (LSIL) initiale suivie d'une colposcopie normale.

- Cytologie avec atypie des cellules glandulaires (AGC) initiale.


2. Indications de prise en charge chez les femmes de 30 ans à 65 ans:

- en l'absence de cytologie cervico-utérine (examen cytologique) de dépistage préalable,

- trois ans après la dernière cytologie cervico-utérine de dépistage avec un résultat normal,

- puis tous les cinq ans dès lors que le résultat du test précédent était négatif; en cas de résultat positif du test HPV suivi d'une cytologie cervico-utérine avec un résultat normal, la recherche d'HPV est réitérée après un an; si cette nouvelle recherche est négative, un test HPV sera réalisé cinq ans après.


3. En suivi de traitement

 Utiliser le bon de demande spécifique B56 : CCU-HPV ou Cytologie cervicale.

Ce test est réalisé suite à un frottis ASC-US, ASC-H ou AGC, ou en suivi de traitement.


Utiliser le sachet de transport rouge S3

Eviter de lubrifier le spéculum avec un lubrifiant. Privilégier l'humidification du spéculum avec de l'eau si nécessaire.

 K56 : Kit pour HPV

Ecouvillonnage endo-exocol en milieu ThinPrep = PreservCyt® (Cytoc), BD SurePath® ° T° ambiante

 1 jour ° PCR temps réel

 B 100 - réf 4127 dépistage primaire/ B100 - réf 4509
dépistage organisé

Indications de dépistage individuel :

1. Indications de prise en charge chez les femmes de moins

de 30 ans, après une cytologie cervico-utérine anormale :

- Cytologie avec atypies des cellules malpighiennes de
signification indéterminée (ASC-US).

- Cytologie avec anomalie des cellules malpighiennes ne
permettant pas d'éliminer une lésion malpighienne intra-
épithéliale de haut grade (ASC-H).

- Contrôle à M12 après une cytologie avec lésions
malpighiennes intra-épithéliales de bas grade (LSIL) initiale
suivie d'une coloscopie normale.

- Cytologie avec atypie des cellules glandulaires (AGC)
initiale.


2. Indications de prise en charge chez les femmes de 30
ans à 65 ans:

- en l'absence de cytologie cervico-utérine (examen
cytologique) de dépistage préalable,

- trois ans après la dernière cytologie cervico-utérine de
dépistage avec un résultat normal,

- puis tous les cinq ans dès lors que le résultat du test
précédent était négatif; en cas de résultat positif du test
HPV suivi d'une cytologie cervico-utérine avec un résultat
normal, la recherche d'HPV est réitérée après un an; si cette
nouvelle recherche est négative, un test HPV sera réalisé
cinq ans après.


3. En suivi de traitement

 Utiliser le bon de demande spécifique B56 : CCU-HPV ou
Cytologie cervicale.

Un test cytologique reflexe sera effectué en cas de test
HPV positif.

Utiliser le sachet de transport rouge S3

Eviter de lubrifier le spéculum avec un lubrifiant. Privilégier
l'humidification du spéculum avec de l'eau si nécessaire.


 K56 : Kit pour HPV


Détection et identification d'ADN bactérien - PCR 16S par séquençage NGS

PCRUN

Liquides de ponction (liquide articulaire, liquide d'ascite, liquide péricardique, liquide pleural), prélèvements ostéo-articulaires, valve cardiaque, prélèvements oculaires profonds (humeur aqueuse, humeur vitrée), biopsie, LCR, souche bactérienne ° Réfrigéré

 9 jours ° Séquençage NGS


 273.00 EUR non remboursable

 Utiliser IMPERATIVEMENT le sachet de transport violet
S14


Détection toxine PVL (Staphylococcus aureus) - PCR sur souche


STABM *

Souche d'ensemencement en gélose profonde ° Réfrigéré

 1 semaine ° Détection par PCR du gène de la PVL

 149.00 EUR non remboursable


 Uniquement sur souche bactérienne
Utiliser le bon de demande spécifique B18 : Bactériologie-
Parasitologie-Mycologie


 S14 : Sachets VIOLET de transport pour recherche d'agents
infectieux (méthode moléculaire & mycobactéries)


Dextropropoxyphène - urines

PROPU *

1tube(s) Urines ° Réfrigéré

 2 semaines ° HPLC

 B 90 - réf 0659

 Joindre la fiche de renseignements cliniques spécifique (R13 : Dosage de médicaments)


 T28 : tube urines (4mL)


DHEA - Déhydroépiandrostérone

DHA *

1mL Sérum ° Réfrigéré

 3 jours ° Radioimmunologie


 B 80 - réf 7414


 RYTHME CIRCADIEN : Il existe pour ce paramètre biologique un rythme circadien (concentration maximale le matin), d'une amplitude suffisamment importante pour avoir une influence significative sur l'interprétation clinique

DHEA - Déhydroépiandrostérone - 2 temps

DHA2T *

1mL 1 mL sérum T0
1 mL sérum T1 ° Réfrigéré


 3 jours ° Chromatographie - Extraction - Radioimmunologie


 B 80 - réf 7414 x 2

DHEA - Déhydroépiandrostérone - 3 temps

DHA3T *

1 mL sérum T0
1 mL sérum T1
1 mL sérum T2 ° Réfrigéré

 3 jours ° Chromatographie - Extraction - Radioimmunologie


 B 80 - réf 7414 x 3


DHEA - Déhydroépiandrostérone - 4 temps

DHA4T *

1 mL sérum T0
1 mL sérum T1
1 mL sérum T2
1 mL sérum T3 ° Réfrigéré

 3 jours ° Radioimmunologie

 B 80 - réf 7414 x 3


 RYTHME CIRCADIEN : Il existe pour ce paramètre biologique un rythme circadien (concentration maximale le matin), d'une amplitude suffisamment importante pour avoir une influence significative sur l'interprétation clinique


DHEAS - Sulfate de Déhydroépiandrostérone

SDHA *

1mL Sérum ° Réfrigéré

 1 jour ° Chimiluminescence ou Luminescence


 B 59 - réf 1802

 1 aliquote spécifique pour cette analyse.
ATTENTION : interférence possible chez les patients traités par biotine (vitamine B7, B8 ou H) ou sous complément alimentaire contenant de la biotine. ARRET indispensable du traitement 8 jours avant le prélèvement


DHT - Dihydrotestostérone - 2 temps

DH2T *

3mL 1 mL sérum T0
1 mL sérum T1 ° Réfrigéré

 6 jours ° Chromatographie - Extraction - Radioimmunologie





 RYTHME CIRCADIEN : Il existe pour ce paramètre biologique un rythme circadien (concentration maximale le matin), d'une amplitude suffisamment importante pour avoir une influence significative sur l'interprétation clinique


DHT - Dihydrotestostérone - 3 temps

DH3T *

3mL 1 mL sérum T0
1 mL sérum T1
1 mL sérum T2 ° Réfrigéré

 6 jours ° Chromatographie - Extraction - Radioimmunologie


 B 90 - réf 7415 x 3


 RYTHME CIRCADIEN : Il existe pour ce paramètre biologique un rythme circadien (concentration maximale le matin), d'une amplitude suffisamment importante pour avoir une influence significative sur l'interprétation clinique

DHT - Dihydrotestostérone - sérum

DHT *

3mL Sérum ° Réfrigéré

 6 jours ° Chromatographie - Extraction - Radioimmunologie


 B 90 - réf 7415

Diamine Oxydase (DAO) - activité - sérum

DAO

1mL Sérum non hémolysé ° Congelé < 4h

 2 semaines ° Enzymoimmunologie


 52.00 EUR non remboursable


Diazépam + Desméthyl Diazépam - Sérum

DIAZ *

3mL Sérum (proscrire tube avec gel séparateur) ° Congelé < 4h

 2 semaines ° GCMS


 B 120 - réf 1668


 Joindre la fiche de renseignements cliniques spécifique (R13 : Dosage de médicaments)
1 aliquote spécifique pour cette analyse.


Dibékacine - Sérum

DIBE *

2mL Sérum (proscrire tube avec gel séparateur) ° Réfrigéré

 4 jours ° Enzymoimmunologie


 B 70 - réf 1650


 Centrifuger le prélèvement et décanter rapidement
Joindre la fiche de renseignements cliniques spécifique (R18 : Anti-infectieux)


Digoxine par immunoturbidimétrie (Abbott) - Sérum

DIGO *

1mL sérum ou plasma ° Congelé < 4h

 1 jour ° Immunochimie : interaction cinétique des microparticules en solution (KIMS)


 B 65 - réf 0327


 1 tube spécifique pour cette analyse
Joindre la fiche de renseignements cliniques spécifique (R13 : Dosage de médicaments)
Prélèvement toujours à la même heure avant une nouvelle prise

Diphthérie - contrôle d'immunité - sérologie IgG - sérum

DIPH

1mL sérum (pas de tube de 10 mL) ° Réfrigéré


 7 jours ° Enzymoimmunologie


 35.00 EUR non remboursable


Dipyridamole - Sérum

DIPYR *

2mL Sérum (à l'abri de la lumière) ° Réfrigéré

 Délai variable : contacter notre Secrétariat Médical ° HPLC

 B 100 - réf 1662



 Conformément à la NABM, toute demande doit comporter IMPERATIVEMENT :


- la date et l'heure de prélèvement, la date et l'heure de la dernière prise
- les raisons de la prescription (recherche d'efficacité et/ou de toxicité)
- la date de début du traitement et/ou de l'éventuelle modification de posologie
- l'âge, la taille et le poids du sujet lorsque cela est possible
- les renseignements posologiques (quantité administrée, fréquence, voie d'administration)
- la fiche de suivi médical

Disomie uniparentale - DUP

DUP

5mL Sang total EDTA, proscrire les tubes contenant des billes. ° T° ambiante



-  1 semaine ° Microsatellites (14, 15, 7, 11, 16, 20). Analyse de séquences fluorescentes (PCR)
-  B 500 - réf 4082


-  5 ml de sang total sur EDTA de chaque parent (cotation 2 x B500 - réf 4082) sont nécessaires à la réalisation de ce test
Conformément aux dispositions réglementaires, toute demande doit être accompagnée de l'attestation de consultation et du consentement éclairé du patient et de la prescription médicale
Utiliser le bon de demande spécifique B12 : Génétique moléculaire constitutionnelle

Disomie uniparentale - DUP - prénatal

DUPRE

Liquide amniotique cultivé, trophoblaste cultivé ° T° ambiante



-  3 semaines ° Etude de microsatellites par QFPCR sur les chromosomes 7,14,15
-  B 700 - réf 4083


-  5 ml de sang total sur EDTA de chaque parent (cotation 2 x B500 - réf 4082) sont nécessaires à la réalisation de ce test
Utiliser le bon de demande spécifique B12 : Génétique moléculaire constitutionnelle
Joindre IMPERATIVEMENT la prescription médicale, la fiche de renseignements cliniques, l'attestation de consultation et le consentement de la patiente conformément à l'article R.2131-1 du décret 2006-1661 du 22 décembre 2006

Disopyramide - sérum

DISO *

2mL Sérum volume impératif (proscrire les tubes avec séparateur) ° Congelé < 4h



-  2 semaines ° HPLC
-  B 70 - réf 1675

-  Joindre la fiche de renseignements cliniques spécifique (R13 : Dosage de médicaments)
1 aliquote spécifique pour cette analyse.

Distomatose - sérologie confirmation - sérum

DISTC

1mL sérum (pas de tube de 10 mL) ° Réfrigéré


-  4 jours ° Western-Blot
-  B 180 - réf 4327


Distomatose - sérologie dépistage - sérum

DISTO

1mL sérum (pas de tube de 10 mL) ° Réfrigéré

 3 jours ° Hémagglutination


 B 80 - réf 4324


 Si dépistage équivoque ou positif réalisation du test de confirmation


Dolutégravir - Sérum

DOLUT *

3mL Sérum (proscrire tube avec gel séparateur) ° Congelé < 4h

 3 semaines ° Chromatographie Liquide Haute Performance / Détection UV

 B 120 - réf 4117


 Joindre la fiche de renseignements cliniques spécifique (R6 : Anti-rétroviraux)
Taux résiduel recommandé, une fois l'état d'équilibre atteint.


Doravirine - Sérum

DORAV *

3mL Sérum (proscrire tube avec gel séparateur) ° Congelé < 4h

 3 semaines ° LCMSMS

 B 120 - réf 4117


 Joindre la fiche de renseignements cliniques spécifique (R6 : Anti-rétroviraux)
Taux résiduel recommandé, une fois l'état d'équilibre atteint


Doxépine - Sérum

DOXEP *

2mL Sérum (proscrire tube avec gel séparateur) ° Congelé < 4h

 1 semaine ° LCMS


 B 120 - réf 1665


 Joindre la fiche de renseignements cliniques spécifique (R13 : Dosage de médicaments)
1 aliquote spécifique pour cette analyse.


Doxycycline - Sérum

DOXY *


2mL Sérum (proscrire tube avec gel séparateur) ° Congelé < 4h


 1 semaine ° Méthode microbiologique


 B 70 - réf 5293 + 32.00 EUR non remboursable

 Joindre la fiche de renseignements cliniques spécifique (R18 : Anti-infectieux)


2 * 2mL Plasma Fluoré (proscrire les tubes avec gel séparateur) ° Réfrigéré


 7 jours ° LC-MS/MS


 B 95 - réf 1659 x 4

 Centrifuger et décanter IMPÉRATIVEMENT avant l'envoi. Nous vous rappelons que le laboratoire Eurofins Biomnis ne réalise pas d'analyses toxicologiques dans un cadre médico-légal : ne pas transmettre de demande sur réquisition judiciaire. Ce type d'analyses relève de laboratoires spécialisés dans le domaine de l'expertise judiciaire.

2 * 2mL urines (miction) ° Réfrigéré


 4 jours ° LC-MS/MS


 B 90 - réf 0659 x 4


 Ce dosage comprend: amphétamines, cannabinoïdes, cocaïne, opiacés. Nous vous rappelons que le laboratoire Eurofins Biomnis ne réalise pas d'analyses toxicologiques dans un cadre médico-légal : ne pas transmettre de demande sur réquisition judiciaire. Ce type d'analyses relève de laboratoires spécialisés dans le domaine de l'expertise judiciaire.

 T28 : tube urines (4mL)


2mL Sérum (proscrire les tubes avec séparateur) ° Congelé < 4h


 9 jours ° Chromatographie en phase liquide / Spectrométrie de masse en tandem


 B 120 - réf 1665

 Joindre la fiche de renseignements cliniques spécifique (R13 : Dosage de médicaments)
1 aliquote spécifique pour cette analyse.
Prélèvement toujours à la même heure avant une nouvelle prise
Les examens suivants peuvent être réalisés sur le même prélèvement : Citalopram; Duloxetine; Fluoxetine; Fluvoxamine; Mirtazapine; Paroxetine; Sertraline; Venlafaxine.

Urines + plasma hépariné ° Réfrigéré

 2 jours ° Cryoscopie


 B 15 - réf 1607


 Prélèvement à jeun
Préciser la diurèse
Préciser le temps de recueil des urines


ECA - Enzyme de Conversion de l'Angiotensine

ECAPL *

1mL Surnageant de LCR ° Congelé < 4h

 10 jours ° Technique photometrique automatisée


 59.00 EUR non remboursable


 Centrifuger le LCR et congeler le surnageant
1 aliquote spécifique pour cette analyse.


ECA - Enzyme de Conversion de l'Angiotensine (activité Buhlmann Alinity® Abbott) - sérum

ECA *

1mL Sérum non hémolysé ° Réfrigéré

 2 jours ° Chimie - Spectrophotométrie

 B 55 - réf 0523


 Proscrire le plasma (notamment l'EDTA)
Prélever à jeun de préférence


ECA - Enzyme de Conversion de l'Angiotensine - LBA

ECAD *

1mL Surnageant de LBA ° Congelé < 4h

 1 semaine ° Radioimmunologie

 59.00 EUR non remboursable


 Centrifuger le LBA et congeler le surnageant

Echinococcose - sérologie confirmation - sérum

HYDWB

1mL sérum (pas de tube de 10 mL) ° Réfrigéré


 4 jours ° Western-Blot


 B 180 - réf 4331


Echinococcose - sérologie dépistage - sérum

HYD

1mL sérum (pas de tube de 10 mL) ° Réfrigéré

 4 jours ° Enzymoimmunologie et Hémagglutination


 B 90 - réf 4328


 Si dépistage équivoque ou positif réalisation du test de confirmation


ECP - Eosinophil Cationic Protein

ECP

1mL Sérum sur tube avec séparateur de phase et activateur de coagulation ° Congelé < 4h

 1 semaine ° Fluoro-Enzymoimmunologie

 B 100 - réf 0823

 Proscrire le sérum hémolysé
Retourner le tube plusieurs fois sans l'agiter, ni le centrifuger.
Laisser coaguler 60 à 120 mn à température ambiante (22°C +/-1°C)
Centrifuger à 1000-1300 g pendant 10 mn à température ambiante.

Transférer le sérum dans un nouveau tube puis congeler.
La nature du tube utilisé pour le prélèvement, la durée de la coagulation et la température doivent être parfaitement contrôlées car ces paramètres affectent la concentration de l'ECP relargué dans les échantillons de sérum

EGFR mutation exon 18, 19, 20, 21

EGFR

Bloc tumoral en paraffine ou lames en paraffine ° T° ambiante






Ehrlichiose humaine - sérologie IgG/IgM - sérum

EHRLI

1mL sérum (pas de tube de 10 mL) ° Réfrigéré


 1 semaine ° Immunofluorescence


 52.00 EUR non remboursable


Elastase - Selles

ELASS *

20g Selles ° Réfrigéré

 3 jours ° Enzymoimmunologie


 B 120 - réf 1506


 Echantillon
Joindre la fiche de renseignements cliniques spécifique (R29 : Coprologie fonctionnelle)
Utiliser des petits pots
Les selles liquides sont acceptées mais le résultat d'Elastase risque d'être sous-estimé par dilution.


Electrophorèse des protéines - sérum

EPROU *

1mL Sérum non hémolysé ° Réfrigéré

 1 jour (2 jours si IFS) ° Electrophorèse


 B 47 - réf 0570


-  A proscrire : sérum lactescent ou hémolysé
Joindre les renseignements cliniques.
ANALYSES COMPLEMENTAIRES EN CAS D'ANOMALIE BIOLOGIQUE DETECTEE : lors de l'exécution de certaines analyses, la NABM autorise le biologiste à compléter le bilan afin de caractériser ou de mieux typer une anomalie biologique, nous effectuons en cas de présence d'une bande homogène sur le tracé une immunofixation (B 200 avec électrophorèse)


Electrophorèse des protéines - urines

EPROU *

2tube(s) Urines échantillon de 24H ou miction du matin ° Réfrigéré

 2 jours ° Electrophorèse

 B 55 - réf 0635

-  Recueil et transport réfrigérés, Urines sans conservateur et sans ajout d'acide.
Préciser la diurèse
Joindre les renseignements concernant l'électrophorèse et l'immunofixation sérique


 T28 : tube urines (4mL)


Electrophorèse et Immunofixation des protéines sériques - sérum

EIF *

1mL Sérum non hémolysé ° Réfrigéré

 2 jours ° Electrophorèse et Immunofixation

 B 180 - réf 1572


-  A proscrire : sérum lactescent ou hémolysé


Emtricitabine - plasma

EMTRI *

3mL Plasma EDTA centrifugé rapidement ° Congelé < 4h

 3 semaines ° HPLC

 B 120 - réf 4117


-  Joindre la fiche de renseignements cliniques spécifique (R6 : Anti-rétroviraux)
Taux résiduel recommandé, une fois l'état d'équilibre atteint.


Encéphalite à tiques - TBE - sérologie IgG/IgM - sérum

TBE



1mL Sérum ° Réfrigéré


 4 jours ° Chemiluminescence

 B 90 - réf 1253 ; itératif B 135 - réf 3253

-  Joindre la fiche de renseignements cliniques spécifique (R35 : Infectiologie)

2 Plasma EDTA ° Congelé < 4h



-  3 semaines ° HPLC
-  37.00 EUR non remboursable


-  Prélèvement T0 (avant la prise), T1h (après la prise)
Joindre la fiche de renseignements cliniques spécifique (R6 : Anti-rétroviraux)


Entérovirus - diagnostic direct - PCR

COXBM

1 ml de LCR, rhinopharynx/gorge, prélèvements respiratoires, prélèvement cutanéomuqueux, prélèvement oculaire, selles ° Réfrigéré

-  1 jour ° PCR temps réel
-  B 150 - réf 4504 pour LCR /136.00 EUR non remboursable pour les autres natures de prélèvement



-  Utiliser IMPERATIVEMENT le sachet de transport violet S14
Les prélèvements sur écouvillons nécessitent l'utilisation d'un milieu de transport (viral) fourni dans le kit K1.
Les prélèvements (autres que les écouvillons) doivent être envoyés tels quels, en flacon stérile, sans milieu de transport.


 K1 : Kit recherche de virus par PCR ou culture

Entérovirus - diagnostic direct - PCR - liquide amniotique

COXLA

8mL Liquide amniotique ° Réfrigéré



-  4 jours ° PCR temps réel
-  178.00 EUR non remboursable


-  Joindre le consentement éclairé de la patiente (D44 consentement_Post-Prenatal)
Utiliser IMPERATIVEMENT le sachet de transport violet S14
Utiliser le bon de demande spécifique B3: Diagnostic anténatal

Epstein Barr Virus - EBV - charge virale - PCR

EBVQ

1mL Sang total ou plasma (EDTA), sérum : résultat Quantitatif ° Réfrigéré



-  3 jours ° PCR temps réel
-  B 150 - réf 1008 pour le sang chez un patient transplanté à risque/ou présentant un syndrome lymphoprolifératif - post transplantation , 134.00 EUR non remboursable si hors recommandations


-  Pour les laboratoires français : Joindre la fiche de renseignements cliniques spécifique (R74 PCR-virologie-1)
Utiliser IMPERATIVEMENT le sachet de transport violet S14


Epstein Barr Virus - EBV - diagnostic direct - PCR

EBVBM

Aspirations bronchiques, 1 mL LBA, humeur aqueuse, biopsie (dont digestive, pulmonaire, cérébrale), 1 mL liquide de ponction (pleural ou péricardique), 1 mL moëlle osseuse (EDTA), 1 mL LCR : résultat Qualitatif ° Réfrigéré

-  3 jours ° PCR temps réel
-  134.00 EUR non remboursable



-  Pour les laboratoires français : Joindre la fiche de renseignements cliniques spécifique (R74 PCR-virologie-1) Utiliser IMPERATIVEMENT le sachet de transport violet S14
Les prélèvements sur écouvillons nécessitent l'utilisation d'un milieu de transport (viral) fourni dans le kit K1.
Les prélèvements (autres que les écouvillons) doivent être envoyés tels quels, en flacon stérile, sans milieu de transport.


 K1 : Kit recherche de virus par PCR ou culture

Epstein Barr Virus - EBV - diagnostic direct - PCR - liquide amniotique

EBVLA

8mL Liquide amniotique ° Réfrigéré



-  4 jours ° PCR en temps réel TaqMan
-  178.00 EUR non remboursable


-  Joindre le consentement éclairé de la patiente (D44 consentement_Post-Prenatal)
Utiliser IMPERATIVEMENT le sachet de transport violet S14
Utiliser le bon de demande spécifique B3: Diagnostic anténatal

Epstein Barr Virus - EBV - MNI test - sérum

MNI *

1mL Sérum ° Réfrigéré



-  1 jour ° Agglutination
-  B 20 - réf 3786 (Si négatif, sérologie EBV B140 - réf 1009)

-  Réfrigéré, si acheminement en moins de 7 jours
Si résultat négatif, les analyses EBVG et EBVM sont déclenchées.

Epstein Barr Virus - EBV - sérologie EA IgA - sérum

EAA



1mL sérum (pas de tube de 10 mL) ° Réfrigéré

-  1 semaine ° CLIA
-  28.00 EUR non remboursable

Epstein Barr Virus - EBV - sérologie EA IgG - sérum

EAG


1mL sérum (pas de tube de 10 mL) ° Réfrigéré


-  1 semaine ° Chimiluminescence
-  51.00 EUR non remboursable

Epstein Barr Virus - EBV - sérologie VCA IgG, EBNA IgG - sérum

EBVG *

1mL Sérum ° Réfrigéré

 2 jours ° EIA

 B 100 - réf 1010


 Réfrigéré, si acheminement en moins de 7 jours

Epstein Barr Virus - EBV - sérologie VCA IgG/IgM - EBNA IgG - sérum

EBV *

1mL Sérum ° Réfrigéré


 1 jour ° EIA


 B 130 - réf 1009


Epstein Barr Virus - EBV - sérologie VCA IgM - sérum

EBVM *

1mL Sérum ° Réfrigéré

 2 jours ° EIA

 16.00 EUR non remboursable si demande isolée


 Réfrigéré, si acheminement en moins de 7 jours


Erythropoïétine - sérum

ERY *

1mL Sérum ° Congelé < 4h

 1 jour ° Chimiluminescence



 B 100 - réf 0763


 Proscrire l'EDTA, les prélèvements hémolysés
Prélèvement le matin entre 7h30 et 12h recommandé


Escherichia coli entéropathogènes - sérotypage/autres sérotypages - prélèvements divers

STYPB *

Prélèvements divers ° Réfrigéré

  B 40 - réf 5249



 Utiliser IMPERATIVEMENT le sachet de transport violet S14
Utiliser le bon de demande spécifique B18 : Bactériologie-Parasitologie-Mycologie


 S14 : Sachets VIOLET de transport pour recherche d'agents infectieux (méthode moléculaire & mycobactéries)

Escitalopram - sérum

ESCIT *

2mL Sérum ° Congelé < 4h



-  15 jours ° Chromatographie Liquide Haute Performance / Spectrométrie
-  B 120 - réf 1665


-  Joindre la fiche de renseignements cliniques spécifique (R13 : Dosage de médicaments)
1 aliquote spécifique pour cette analyse.
Prélever en résiduel (avant une nouvelle prise)

Estazolam - Sérum

ESTAZ *

2mL Sérum (proscrire tube avec gel séparateur) ° Congelé < 4h

-  2 semaines ° Chromatographie Liquide Haute Performance / Spectrométrie UV à barette de diodes
-  B 100 - réf 1662

-  Joindre la fiche de renseignements cliniques spécifique (R13 : Dosage de médicaments)
1 aliquote spécifique pour cette analyse.

Estradiol - femme - sérum

E2F *

2mL Sérum ° Réfrigéré

-  3 jours ° Radioimmunologie
-  B 45 - réf 0330

Estradiol homme/enfant - 2 temps

E2EH2 *

1mL 1 mL sérum T0
1 mL sérum T1 ° Réfrigéré

-  3 jours ° Radioimmunologie
-  B 68 - réf 0727 x 2

-  Préciser si traitement par Fulvestrant

Estradiol homme/enfant - 3 temps

E2EH3 *

1mL 1 mL sérum T0
1 mL sérum T1
1 mL sérum T2 ° Réfrigéré


-  3 jours ° Radioimmunologie
-  B 68 - réf 0727 x 3

-  Préciser si traitement par Fulvestrant

Estradiol homme/enfant - 4 temps**E2EH4 ***

1mL 1 mL sérum T0
1 mL sérum T1
1 mL sérum T2
1 mL sérum T3 ° Réfrigéré

 3 jours ° Radioimmunologie


 B 68 - réf 0727 x 3

 Préciser si traitement par Fulvestrant

Estradiol homme/enfant - 5 temps**E2EH5 ***

1mL 1 mL sérum T0
1 mL sérum T1
1 mL sérum T2
1 mL sérum T3
1 mL sérum T4 ° Réfrigéré

 3 jours ° Radioimmunologie


 B 68 - réf 0727 x 3

 Préciser si traitement par Fulvestrant

Estradiol homme/enfant - 6 temps**E2EH6 ***

1mL 1 mL sérum T0
1 mL sérum T1
1 mL sérum T2
1 mL sérum T3
1 mL sérum T4
1 mL sérum T5 ° Réfrigéré

 3 jours ° Radioimmunologie


 B 68 - réf 0727 x 3

 Préciser si traitement par Fulvestrant

Estradiol homme/enfant - 7 temps**E2EH7 ***

1mL 1 mL sérum T0
1 mL sérum T1
1 mL sérum T2
1 mL sérum T3
1 mL sérum T4
1 mL sérum T5
1 mL sérum T6 ° Réfrigéré

 3 jours ° Radioimmunologie

 B 68 - réf 0727 x 3

 Préciser si traitement par Fulvestrant


Estradiol - homme/enfant - sérum

E2EH *

1mL Sérum ° Réfrigéré

 3 jours ° Radioimmunologie

 Préciser si traitement par Fulvestrant

 B 68 - réf 0727

Estrone - sérum

E1CH *

1mL Sérum ° Réfrigéré


 2 semaines ° Radioimmunologie


 42.00 EUR non remboursable

Etain

ETAIN *

2mL plasma hépariné (proscrire les tubes avec gel séparateur) ° Réfrigéré


 2 semaines ° Source Plasma à Couplage Inductif/Spectrométrie de masse

 47.00 EUR non remboursable

Etain - urines

ETAIU *

50mL Urines échantillon de 24H ° Réfrigéré

 2 semaines ° Source Plasma à Couplage Inductif/Spectrométrie de masse


 47.00 EUR non remboursable

 T9 : Flacon urines 70 ml en polypropylène


Etanercept - taux résiduel et dosage des anticorps - sérum

ETAN *

1mL Sérum ° Congelé < 4h

 30 jours ° Enzymoimmunologie

 142.00 EUR non remboursable


 Prélèvement toujours à la même heure avant une nouvelle prise


Ethosuximide - sérum

ETHO *

1mL Sérum (proscrire les tubes avec séparateur) ° Congelé < 4h

 5 jours ° LCMSMS


 B 70 - réf 0328


-  Joindre la fiche de renseignements cliniques spécifique (R13 : Dosage de médicaments)
1 aliquote congelé spécifique pour cette analyse.
Prélèvement toujours à la même heure avant une nouvelle prise


Ethylène glycol - sérum

EGLY *

5mL Sérum ° Congelé < 4h

 10 jours ° Chromatographie en phase gazeuse / Détecteur ionisation de flamme


 47.00 EUR non remboursable


-  1 aliquote spécifique pour cette analyse.
Dans les urines, il est nécessaire de doser l'acide oxalique qui est le métabolite de l'éthylène-glycol


Ethylglucuronide

ETGLU *

2mL urines ° Réfrigéré

 1 semaine °

 47.00 EUR non remboursable


-  Nous vous rappelons que le laboratoire Eurofins Biomnis ne réalise pas d'analyses toxicologiques dans un cadre médico-légal : ne pas transmettre de demande sur réquisition judiciaire. Ce type d'analyses relève de laboratoires spécialisés dans le domaine de l'expertise judiciaire.


Evérolimus

EVERO

1mL Sang total EDTA ° Réfrigéré

 4 jours ° LCMSMS


 B 65 - réf 1377

-  1 tube spécifique pour cette analyse
Joindre la fiche de renseignements cliniques spécifique (R13 : Dosage de médicaments)



Examen bactériologique

BAF *

Prélèvements divers ° Réfrigéré

 1 semaine °



 selon la nature du prélèvement


-  Utiliser IMPERATIVEMENT le sachet de transport violet S14
Utiliser le bon de demande spécifique B18 : Bactériologie-Parasitologie-Mycologie
-  S14 : Sachets VIOLET de transport pour recherche d'agents infectieux (méthode moléculaire & mycobactéries)

Examen chimique - Selles

CHISP *

30g Selles ° Réfrigéré

-  7 jours ° Colorimétrie, titrimétrie, ELISA
-  B 10 - réf 1500 + B20 - Réf 1629 + B10 - Réf 1419 + B40 - Réf 1501 + B40 - Réf 1502

-  Echantillon
Joindre la fiche de renseignements cliniques spécifique (R29 : Coprologie fonctionnelle)

Examen cytopathologique

PATHS *

Frottis peau, muqueuse
Liquide d'ascite, plèvre, synovial, LCR
Crachats, Brossage bronchique, Aspiration bronchique, LBA
Ponction de ganglion,
Ponction de tumeur (cervicale, thyroïde, glandes salivaires)
Ponction de foie, poumon, pancréas
Ponction de sein
Ponctions étagées de foie, de poumon, de pancréas
Ponctions étagées de sein
Ecoulement mammaire unilatéral, bilatéral ° T° ambiante



- 
- 


-  Se référer au site <https://www.eurofins-pathologie.com>

Examen microscopique direct - Selles

MICRS *

20g Selles ° Réfrigéré



-  3 jours °
-  B 50 - réf 1417


-  Echantillon
Joindre la fiche de renseignements cliniques spécifique (R29 : Coprologie fonctionnelle)

Examen physique - Selles

PHYSP *



Selles ° Réfrigéré


-  2 jours ° pesée-spectrométrie Infra Rouge-Examen microscopique des selles
-  B 70 - réf 1622

-  Totalité des selles de 24h
Joindre la fiche de renseignements cliniques spécifique (R29 : Coprologie fonctionnelle)
Recueil des selles sur 24, 48 ou 72 heures.
Si recueil sur 2 ou 3 jours, transmettre le tout en un seul envoi.

 T10 : Pot à coprologie ou stéatorrhée 1L

1 * 5mL Sang total EDTA (tube complètement rempli). 1 tube ADN extrait (volume minimum 50µL avec une quantité minimale de 1µg/500ng pour le prénatal) ° T° ambiante

-  4 semaines pour l'exome interprété hors analyses de confirmation et 2 semaines pour la mise à disposition des
-  Nous consulter

-  Conformément aux dispositions réglementaires, toute demande doit être accompagnée de l'attestation de consultation et du consentement éclairé du patient et de la prescription médicale
L'analyse en trio nécessite en complément un tube de sang total EDTA pour chacun des parents
En cas de transport à température ambiante le prélèvement doit nous parvenir sous 4 jours, en cas de délai d'acheminement supérieur à 4 jours le prélèvement doit être envoyé réfrigéré.
En cas de prélèvement urgent ou prénatal, merci de nous prévenir lors de l'envoi.
Se référer à la note N34-Séquençage Exome
Utiliser le bon de demande spécifique B34 : Exome
Joindre un prélèvement EDTA maternel à chaque demande d'exome prénatal (recherche de contamination maternelle)
Joindre également l'attestation d'information et consentement de la femme enceinte D44 ainsi que le bon de demande spécifique de diagnostic anténatal B3






K34 : Kit Exome

Exome avec interface d'interprétation

EXSEQ

1 * 5mL Sang total EDTA (tube complètement rempli). 1 tube ADN extrait (volume minimum 50µL avec une quantité minimale de 1µg/500ng pour le prénatal) ° T° ambiante



-  4 semaines pour l'exome interprété hors analyses de confirmation pour la mise à disposition des données dans
-  nous consulter


-  Conformément aux dispositions réglementaires, toute demande doit être accompagnée de l'attestation de consultation et du consentement éclairé du patient et de la prescription médicale
L'analyse en trio nécessite en complément un tube de sang total EDTA pour chacun des parents
En cas de transport à température ambiante le prélèvement doit nous parvenir sous 4 jours, en cas de délai d'acheminement supérieur à 4 jours le prélèvement doit être envoyé réfrigéré.
En cas de prélèvement urgent ou prénatal, merci de nous prévenir lors de l'envoi.
Se référer à la note N34-Séquençage Exome
Utiliser le bon de demande spécifique B34 : Exome




K34 : Kit Exome

1 * 5mL Sang total EDTA (tube complètement rempli). 1 tube ADN extrait (volume minimum 50µL avec une quantité minimale de 1µg/500ng pour le prénatal) ° T° ambiante



-  4 semaines pour l'exome interprété hors analyses de confirmation et 2 semaines pour la mise à disposition des
-  Code RIHN : N350 ou N351 ou N352


-  Conformément aux dispositions réglementaires, toute demande doit être accompagnée de l'attestation de consultation et du consentement éclairé du patient et de la prescription médicale
L'analyse en trio nécessite en complément un tube de sang total EDTA pour chacun des parents
En cas de transport à température ambiante le prélèvement doit nous parvenir sous 4 jours, en cas de délai d'acheminement supérieur à 4 jours le prélèvement doit être envoyé réfrigéré.
Se référer à la note N34-Séquençage Exome
Joindre un prélèvement EDTA maternel à chaque demande d'exome prénatal (recherche de contamination maternelle)
En cas de prélèvement urgent ou prénatal, merci de nous prévenir lors de l'envoi.
Utiliser le bon de demande spécifique B61 : Exome cardiogénétique


 K34 : Kit Exome

Exome Déficience intellectuelle isolée ou syndromique et trouble neurodéveloppemental syndromique



1 * 5mL Sang total EDTA (tube complètement rempli). 1 tube ADN extrait (volume minimum 50µL avec une quantité minimale de 1µg/500ng pour le prénatal) ° T° ambiante


-  4 semaines pour l'exome interprété hors analyses de confirmation et 2 semaines pour la mise à disposition des
-  Nous consulter


-  Conformément aux dispositions réglementaires, toute demande doit être accompagnée de l'attestation de consultation et du consentement éclairé du patient et de la prescription médicale
L'analyse en trio nécessite en complément un tube de sang total EDTA pour chacun des parents
En cas de transport à température ambiante le prélèvement doit nous parvenir sous 4 jours, en cas de délai d'acheminement supérieur à 4 jours le prélèvement doit être envoyé réfrigéré.
En cas de prélèvement urgent ou prénatal, merci de nous prévenir lors de l'envoi.
Se référer à la note N34-Séquençage Exome
Utiliser le bon de demande spécifique B34 : Exome

 K34 : Kit Exome

1 * 5mL Sang total EDTA (tube complètement rempli). 1 tube ADN extrait (volume minimum 50µL avec une quantité minimale de 1µg/500ng pour le prénatal) ° T° ambiante

-  4 semaines pour l'exome interprété hors analyses de confirmation et 2 semaines pour la mise à disposition des
-  1100.00 EUR non remboursable



-  Conformément aux dispositions réglementaires, toute demande doit être accompagnée de l'attestation de consultation et du consentement éclairé du patient et de la prescription médicale
L'analyse en trio nécessite en complément un tube de sang total EDTA pour chacun des parents
En cas de transport à température ambiante le prélèvement doit nous parvenir sous 4 jours, en cas de délai d'acheminement supérieur à 4 jours le prélèvement doit être envoyé réfrigéré.
En cas de prélèvement urgent ou prénatal, merci de nous prévenir lors de l'envoi.
Se référer à la note N34-Séquençage Exome
Joindre la fiche de renseignements cliniques spécifique (R51 : Caractérisation génétique de l'infertilité masculine)


 K34 : Kit Exome


Exome Malformations cardiaques congénitales

EXMCC

1 * 50mL Sang total EDTA (tube complètement rempli). 1 tube ADN extrait (volume minimum 50µL avec une quantité minimale de 1µg/500ng pour le prénatal) ° T° ambiante

-  4 semaines pour l'exome interprété hors analyses de confirmation et 2 semaines pour la mise à disposition des
-  Nous consulter



-  Conformément aux dispositions réglementaires, toute demande doit être accompagnée de l'attestation de consultation et du consentement éclairé du patient et de la prescription médicale
L'analyse en trio nécessite en complément un tube de sang total EDTA pour chacun des parents
En cas de transport à température ambiante le prélèvement doit nous parvenir sous 4 jours, en cas de délai d'acheminement supérieur à 4 jours le prélèvement doit être envoyé réfrigéré.
En cas de prélèvement urgent ou prénatal, merci de nous prévenir lors de l'envoi.
Se référer à la note N34-Séquençage Exome
Utiliser le bon de demande spécifique B34 : Exome


 K34 : Kit Exome


Exome Néphrologie

EXONP



1 * 5mL Sang total EDTA (tube complètement rempli). 1 tube ADN extrait (volume minimum 50µL avec une quantité minimale de 1µg/500ng pour le prénatal) ° T° ambiante


-  4 semaines pour l'exome interprété hors analyses de confirmation et 2 semaines pour la mise à disposition des
-  Nous consulter


-  Conformément aux dispositions réglementaires, toute demande doit être accompagnée de l'attestation de consultation et du consentement éclairé du patient et de la prescription médicale
L'analyse en trio nécessite en complément un tube de sang total EDTA pour chacun des parents
En cas de transport à température ambiante le prélèvement doit nous parvenir sous 4 jours, en cas de délai d'acheminement supérieur à 4 jours le prélèvement doit être envoyé réfrigéré.
En cas de prélèvement urgent ou prénatal, merci de nous prévenir lors de l'envoi.
Se référer à la note N34-Séquençage Exome
Utiliser le bon de demande spécifique B34 : Exome

 K34 : Kit Exome

5mL Sang total EDTA (tube complètement rempli). 1 tube ADN extrait (volume minimum 50µL avec une quantité minimale de 1µg/500ng pour le prénatal) ° T° ambiante



-  4 semaines pour l'exome interprété hors analyses de confirmation et 2 semaines pour la mise à disposition des
-  Nous consulter


-  Conformément aux dispositions réglementaires, toute demande doit être accompagnée de l'attestation de consultation et du consentement éclairé du patient et de la prescription médicale
L'analyse en trio nécessite en complément un tube de sang total EDTA pour chacun des parents
En cas de transport à température ambiante le prélèvement doit nous parvenir sous 4 jours, en cas de délai d'acheminement supérieur à 4 jours le prélèvement doit être envoyé réfrigéré.
En cas de prélèvement urgent ou prénatal, merci de nous prévenir lors de l'envoi.
Se référer à la note N34-Séquençage Exome
Utiliser le bon de demande B67


 K34 : Kit Exome

Exome Panel pancréatites chroniques et héréditaires



1 * 5mL Sang total EDTA (tube complètement rempli). 1 tube ADN extrait (volume minimum 50µL avec une quantité minimale de 1µg/500ng pour le prénatal) ° T° ambiante


-  4 semaines pour l'exome interprété hors analyses de confirmation et 2 semaines pour la mise à disposition des
-  Nous consulter

-  Conformément aux dispositions réglementaires, toute demande doit être accompagnée de l'attestation de consultation et du consentement éclairé du patient et de la prescription médicale
L'analyse en trio nécessite en complément un tube de sang total EDTA pour chacun des parents
En cas de transport à température ambiante le prélèvement doit nous parvenir sous 4 jours, en cas de délai d'acheminement supérieur à 4 jours le prélèvement doit être envoyé réfrigéré.
En cas de prélèvement urgent ou prénatal, merci de nous prévenir lors de l'envoi.
Se référer à la note N34-Séquençage Exome
Utiliser le bon de demande spécifique B59 : Pancréatites Héréditaires

 K34 : Kit Exome

Liquide amniotique frais ou cultivé, villosités chorales fraîches ou cultivées, produit de fausse couche. °

-  4 semaines pour l'exome interprété hors analyses de confirmation et 2 semaines pour la mise à disposition des
-  Nous consulter

-  Conformément aux dispositions réglementaires, toute demande doit être accompagnée de l'attestation de consultation et du consentement éclairé du patient et de la prescription médicale
L'analyse en trio nécessite en complément un tube de sang total EDTA pour chacun des parents
En cas de transport à température ambiante le prélèvement doit nous parvenir sous 4 jours, en cas de délai d'acheminement supérieur à 4 jours le prélèvement doit être envoyé réfrigéré.
En cas de prélèvement urgent ou prénatal, merci de nous prévenir lors de l'envoi.
Se référer à la note N34-Séquençage Exome
Utiliser le bon de demande spécifique B34 : Exome
Pour les analyses prénatales :
Joindre un prélèvement EDTA maternel à chaque demande d'exome prénatal (recherche de contamination maternelle)
Joindre également l'attestation d'information et consentement de la femme enceinte D44 ainsi que le bon de demande spécifique de diagnostic anténatal B3





K34 : Kit Exome

Facteur B - fraction du complément - sérum

C3ACT *



1mL sérum (pas de tube de 10 mL) ° Congelé < 4h

-  1 semaine ° Néphélométrie
-  25.00 EUR non remboursable

Facteur de croissance de l'endothélium vasculaire (VEGF) - sérum

VEGF



1mL sérum (pas de tube de 10 mL) ° Congelé < 4h

-  3 semaines ° Chimiluminescence
-  85.00 EUR non remboursable

Facteur de croissance épidermique (EGF) - sérum




EGF

1mL sérum (pas de tube de 10 mL) ° Congelé < 4h

-  21 jours ° Chimiluminescence
-  85.00 EUR non remboursable




Facteur H - fraction du complément - sérum**FACH ***

2mL Sérum ° Congelé < 4h

 10 jours ° Immuno Diffusion Radiale 25.00 EUR non remboursable 1 aliquote spécifique pour cette analyse.
Prélever sur tube sec sans gel séparateur




Facteur I - Fibrinogène - activité - plasma**FIBRI ***

2mL Plasma Citraté ° Congelé < 4h

 1 jour ° Technique chronométrique B 15 - réf 0174 Joindre la fiche de renseignements cliniques spécifique (R5 : Hémostase)
Il est recommandé de nous adresser un prélèvement citraté centrifugé et congelé selon les recommandations pré-analytiques du GFHT.




Facteur I - Fibrinogène - antigène - plasma**IMFIB ***

1mL Plasma Citraté ° Congelé < 4h

 1 semaine ° Immunoturbidimétrie B 40 - réf 1028 Joindre la fiche de renseignements cliniques spécifique (R5 : Hémostase)
Il est recommandé de nous adresser un prélèvement citraté centrifugé et congelé selon les recommandations pré-analytiques du GFHT.

Facteur I - fraction du complément - sérum**FACI ***

2mL Sérum ° Congelé < 4h


 4 à 6 semaines ° Immuno Diffusion Radiale 25.00 EUR non remboursable 1 aliquote spécifique pour cette analyse.


Facteur II - Prothrombine - activité - plasma

FAC2 *

2mL Plasma Citraté ° Congelé < 4h

 1 jour ° Technique chronométrique


 B 25 - réf 1014


-  1 seul tube possible pour II, V, VII, X
Le dosage des facteurs II, V, VII, X (facteurs du complexe prothrombinique) nécessite un minimum de 2 mL de plasma citraté congelé
Joindre la fiche de renseignements cliniques spécifique (R5 : Hémostase)
Joindre les données cliniques concernant le patient (syndrome inflammatoire important, grossesse, notion familiale...) et les circonstances (hémorragies, thrombose, bilan pré-opératoire, traitement substitutif...) et le contexte thérapeutique éventuel.
Il est recommandé de nous adresser un prélèvement citraté centrifugé et congelé selon les recommandations pré-analytiques du GFHT.


Facteur II - Prothrombine - mutation g.20210G>A

F2M

5mL Sang total EDTA (exclusivement), proscrire les tubes contenant des billes. ° T° ambiante

 5 jours ° LAMP PCR

 B 100 - réf 1030 (si demandé avec mutation du Facteur V - Leiden - B150 - réf.1031)


-  Conformément aux dispositions réglementaires, toute demande doit être accompagnée de l'attestation de consultation et du consentement éclairé du patient et de la prescription médicale
Réfrigérer l'échantillon si transport > 48H
Utiliser le bon de demande spécifique B12 : Génétique moléculaire constitutionnelle


Facteur IX - anti-hémophilique B - plasma

FAC9 *

2mL Plasma Citraté ° Congelé < 4h

 1 jour ° Technique chronométrique


 B 50 - réf 0179


-  Joindre la fiche de renseignements cliniques spécifique (R5 : Hémostase)
1 seul tube possible pour VIII, IX, XI, XII
Le dosage des facteurs VIII, IX, XI, XII (facteurs du TCA) nécessite un minimum de 2 mL de plasma citraté congelé.
Joindre les données cliniques concernant le patient (syndrome inflammatoire important, grossesse, notion familiale...) et les circonstances (hémorragies, thrombose, bilan pré-opératoire), traitement substitutif
Il est recommandé de nous adresser un prélèvement citraté centrifugé et congelé selon les recommandations pré-analytiques du GFHT.

Facteurs rhumatoïdes - IgA - sérum

FRA *

1mL Sérum ° Réfrigéré


 1 semaine ° Enzymoimmunologie


 48.00 EUR non remboursable

Facteurs rhumatoïdes - sérum

FR *

1mL Sérum ° Réfrigéré

 2 jours ° Enzymoimmunologie (ELISA)


 B 33 - réf 1451 + B 33 - réf 1452


Facteur VIII - anti-hémophilique A - plasma

FAC8 *

2mL Plasma Citraté ° Congelé < 4h

 1 jour ° Technique chronométrique

 B 50 - réf 0178


 Joindre la fiche de renseignements cliniques spécifique (R5 : Hémostase)
1 seul tube possible pour VIII, IX, XI, XII
Le dosage des facteurs VIII, IX, XI, XII (facteurs du TCA) nécessite un minimum de 2 mL de plasma citraté congelé.
Joindre les données cliniques concernant le patient (syndrome inflammatoire important, grossesse, notion familiale...) et les circonstances (hémorragies, thrombose, bilan pré-opératoire), traitement substitutif
Il est recommandé de nous adresser un prélèvement citraté centrifugé et congelé selon les recommandations pré-analytiques du GFHT.


Facteur VII - Proconvertine - plasma

FAC7 *

2mL Plasma Citraté ° Congelé < 4h

 1 jour ° Technique chronométrique


 B 25 - réf 1016


 1 seul tube possible pour II, V, VII, X
Le dosage des facteurs II, V, VII, X (facteurs du complexe prothrombinique) nécessite un minimum de 2 mL de plasma citraté congelé
Joindre la fiche de renseignements cliniques spécifique (R5 : Hémostase)
Joindre les données cliniques concernant le patient (syndrome inflammatoire important, grossesse, notion familiale...) et les circonstances (hémorragies, thrombose, bilan pré-opératoire, traitement substitutif...) et le contexte thérapeutique éventuel.
Il est recommandé de nous adresser un prélèvement citraté centrifugé et congelé selon les recommandations pré-analytiques du GFHT.


Facteur V Leiden - mutation p.Arg506Gln

F5L


5mL Sang total EDTA (exclusivement), proscrire les tubes contenant des billes. ° T° ambiante


 5 jours ° LAMP PCR

 B 100 - réf 1029 (si demandé avec mutation du Facteur II - Prothrombine, B150-réf.1031)



 Conformément aux dispositions réglementaires, toute demande doit être accompagnée de l'attestation de consultation et du consentement éclairé du patient et de la prescription médicale
Réfrigérer l'échantillon si transport > 48H
Utiliser le bon de demande spécifique B12 : Génétique moléculaire constitutionnelle


2mL Plasma Citraté ° Congelé < 4h

 1 jour ° Technique chromométrique B 25 - réf 1015



-  1 seul tube possible pour II, V, VII, X
Le dosage des facteurs II, V, VII, X (facteurs du complexe prothrombinique) nécessite un minimum de 2 mL de plasma citraté congelé
Joindre la fiche de renseignements cliniques spécifique (R5 : Hémostase)
Joindre les données cliniques concernant le patient (syndrome inflammatoire important, grossesse, notion familiale...) et les circonstances (hémorragies, thrombose, bilan pré-opératoire), traitement substitutif
Il est recommandé de nous adresser un prélèvement citraté centrifugé et congelé selon les recommandations pré-analytiques du GFHT.


2mL Plasma Citraté ° Congelé < 4h

 1 jour ° Méthode immuno-turbidimétrique B 50 - réf 0192 + B 50 - réf 0178 (+ B40 - réf.1013 si l'activité est basse)

-  Joindre la fiche de renseignements cliniques spécifique (R5 : Hémostase)
Nous transmettre le groupe sanguin ABO.
En cas de test à la desmopressine (Octim®, Minirin®), bien indiquer le délai pour chaque tube (T0, T+1h...)
Plasma déplaqueté par double centrifugation : 2000 g 15 mn
Pour une demande de diagnostic (ou recherche) de maladie de Willebrand, l'activité cofacteur de la ristocétine et l'activité coagulante du facteur VIII sont réalisées en première intention, en accord avec la nomenclature. Le dosage immunologique (facteur Willebrand antigène) peut être réalisé si le dosage fonctionnel (activité) est diminué
Il est recommandé de nous adresser un prélèvement citraté centrifugé et congelé selon les recommandations pré-analytiques du GFHT.
Nous transmettre le résultat du PFA-100 si disponible

2mL Plasma Citraté ° Congelé < 4h

 1 jour ° Méthode immuno-turbidimétrique B 40 - réf 1013


-  Joindre la fiche de renseignements cliniques spécifique (R5 : Hémostase)
Nous transmettre le groupe sanguin ABO.
En cas de test à la desmopressine (Octim®, Minirin®), bien indiquer le délai pour chaque tube (T0, T+1h...)
Plasma déplaqueté par double centrifugation : 2000 g 15 mn
Il est recommandé de nous adresser un prélèvement citraté centrifugé et congelé selon les recommandations pré-analytiques du GFHT.
Nous transmettre le résultat du PFA-100 si disponible


Facteur XII - Hageman - plasma

FAC12 *

2mL Plasma Citraté ° Congelé < 4h

 1 jour ° Technique chronométrique

 B 40 - réf 0181


-  Joindre la fiche de renseignements cliniques spécifique (R5 : Hémostase)
1 seul tube possible pour VIII, IX, XI, XII
Le dosage des facteurs VIII, IX, XI, XII (facteurs du TCA) nécessite un minimum de 2 mL de plasma citraté congelé.
Il est recommandé de nous adresser un prélèvement citraté centrifugé et congelé selon les recommandations pré-analytiques du GFHT.


Facteur XIII - plasma

FAC13 *

1mL Plasma Citraté ° Congelé < 4h

 1 semaine ° Technique chromogénique

 B 50 - réf 0173


-  Joindre la fiche de renseignements cliniques spécifique (R5 : Hémostase)
1 aliquote spécifique pour cette analyse.
Il est recommandé de nous adresser un prélèvement citraté centrifugé et congelé selon les recommandations pré-analytiques du GFHT.


Facteur XI - Rosenthal - plasma

FAC11 *

2mL Plasma Citraté ° Congelé < 4h

 1 jour ° Technique chronométrique

 B 50 - réf 0180


-  Joindre la fiche de renseignements cliniques spécifique (R5 : Hémostase)
1 seul tube possible pour VIII, IX, XI, XII
Le dosage des facteurs VIII, IX, XI, XII (facteurs du TCA) nécessite un minimum de 2 mL de plasma citraté congelé.
Joindre les données cliniques concernant le patient (syndrome inflammatoire important, grossesse, notion familiale...) et les circonstances (hémorragies, thrombose, bilan pré-opératoire), traitement substitutif
Il est recommandé de nous adresser un prélèvement citraté centrifugé et congelé selon les recommandations pré-analytiques du GFHT.


Facteur X - Stuart - plasma

FAC10 *



2mL Plasma Citraté ° Congelé < 4h


 1 jour ° Technique chronométrique

 B 25 - réf 1017

-  1 seul tube possible pour II, V, VII, X
Le dosage des facteurs II, V, VII, X (facteurs du complexe prothrombinique) nécessite un minimum de 2 mL de plasma citraté congelé
Joindre la fiche de renseignements cliniques spécifique (R5 : Hémostase)
Joindre les données cliniques concernant le patient (syndrome inflammatoire important, grossesse, notion familiale...) et les circonstances (hémorragies, thrombose, bilan pré-opératoire, traitement substitutif...) et le contexte thérapeutique éventuel.
Il est recommandé de nous adresser un prélèvement citraté centrifugé et congelé selon les recommandations pré-analytiques du GFHT.

Selles ° Réfrigéré

 5 jours ° Chimie B 350 - réf 1630



-  Totalité des selles de 24h
Joindre la fiche de renseignements cliniques spécifique (R29 : Coprologie fonctionnelle)
Recueil des selles sur 24, 48 ou 72 heures.
Si recueil sur 2 ou 3 jours, transmettre le tout en un seul envoi.
Régime enrichi par 50g de beurre les 3 jours précédant le recueil et pendant le recueil.
L'analyse "fécalogramme" comprend un examen macroscopique et microscopique des selles, le dosage des lipides et protéides, un ionogramme et un examen chimique des selles avec la recherche de sang.


 T10 : Pot à coprologie ou stéatorrhée 1L

Felbamate - Sérum

FELB *

2mL Sérum (proscrire tube avec gel séparateur) ° Congelé < 4h

 2 semaines ° HPLC B 100 - réf 1662


-  Joindre la fiche de renseignements cliniques spécifique (R13 : Dosage de médicaments)
1 aliquote spécifique pour cette analyse.

Fer - capacité totale de fixation - sérum

CTST *

1mL Sérum ° Réfrigéré


 2 jours ° Immunoturbidimétrie 6.00 EUR non remboursable


-  Sérum prélevé à jeun

Fer - coefficient de saturation - sérum

COSAT *

1mL Sérum ° Réfrigéré

 1 jour ° Turbidimétrie et Spectrométrie B 17 - réf 2002

-  Cette analyse comprend : fer et capacité totale de fixation
Sérum prélevé à jeun

Ferritine glycosylée - sérum

FTGLY *

2mL Sérum ° Réfrigéré

- 🕒 2 semaines ° Enzymoimmunologie
- € B 19 - réf 1213 + 78.00 EUR non remboursable

- ⓘ Centrifugation directement après le prélèvement.
1 aliquote spécifique pour cette analyse.
Centrifuger, décanter et conserver réfrigéré pour l'envoi
Dosage effectué si le taux de ferritine sérique est supérieur à 100 µg/L
Proscrire le plasma EDTA

Ferritine - sérum

FT *

1mL Sérum ° Réfrigéré

- 🕒 1 jour ° Chimiluminescence
- € B 19 - réf 1213

- ⓘ ATTENTION : interférence possible chez les patients traités par biotine (vitamine B7, B8 ou H) ou sous complément alimentaire contenant de la biotine. ARRET indispensable du traitement 8 jours avant le prélèvement

Fer - sérum

FE *

1mL Sérum ° Réfrigéré

- 🕒 2 jours ° Chimie - Spectrophotométrie
- € 3.00 EUR non remboursable

- ⓘ Sérum non hémolysé
Sérum prélevé à jeun

FGF 23 - Fibroblast Growth Factor 23 - Plasma

FGF23 *

2mL Plasma EDTA (proscrire les tubes avec séparateur) ° Congelé

- 🕒 4 semaines ° Enzymoimmunologie
- € 36.00 EUR non remboursable

- ⓘ Congeler l'échantillon dans l'heure

FIBROMAX - non remboursé - sérum



FIMAX *


3mL Sérum non hémolysé ° Congelé < 4h

- 🕒 5 jours ° Biochimie
- € B 9 - réf 0522 + B 5 - réf 0519 + B 25 - réf 1805 + B 20 - réf 1813 + B 5 - réf 0552 + B 6 - réf 1601 + B 5 - réf 0580 + B 6 - réf 0590 + 66.00 EUR non remboursable dont 10.00 EUR pour Apolipoprotéine A

- ⓘ Prélèvement à jeun
Préciser la taille et le poids du patient
Sérum à centrifuger au bout de 30 minutes après le prélèvement et décanter puis congeler rapidement
Joindre la fiche de renseignements cliniques spécifique (R42 : Fibromax)

3mL Sérum non hémolysé ° Congelé < 4h



-  5 jours °
-  B 9 - réf 0522 + B 5 - réf 0552 + B 5 - réf 0580 + B 6 - réf 0590 + B 140 - réf 1000 + 56.00 EUR non remboursable


-  Prélèvement à jeun
Préciser la taille et le poids du patient
Sérum à centrifuger au bout de 30 minutes après le prélèvement et décanter puis congeler rapidement
Joindre la fiche de renseignements cliniques spécifique (R42 : Fibromax)

Fibromètre - Hors nomenclature - score de fibrose, cirrhomètre et inflamètre

FIB3 *

3 mL sérum : Congelé.
1 mL plasma citraté : Congelé. °



-  1 semaine ° Chimie, néphélogéométrie, ELISA, coagulation,
-  B 16 - réf 0126 + B 9 - réf 0522 + B 5 - réf 0519 + B 25 - réf 1805 + B 75 - réf 7308 + B 5 - réf 0591 + B 6 - réf 1601 + 45.00 EUR non remboursable


-  Bien identifier sur les tubes si PLASMA ou SERUM
Prélèvement à jeun
Joindre la fiche de renseignements cliniques spécifique (R17 : Fibromètre)
Analyse non réalisable pour les patients < 18 ans
Joindre impérativement le taux de plaquettes réalisé par vos soins

Fibromètre - remboursé - score de fibrose, cirrhomètre et inflamètre

FIBI *

3 mL sérum : Congelé.
1 mL plasma citraté : Congelé. °



-  1 semaine ° Chimie, néphélogéométrie, ELISA, coagulation,
-  B 140 - réf 1001


-  Bien identifier sur les tubes si PLASMA ou SERUM
Prélèvement à jeun
Joindre la fiche de renseignements cliniques spécifique (R17 : Fibromètre)
Analyse non réalisable pour les patients < 18 ans
Joindre impérativement le taux de plaquettes réalisé par vos soins
L'intégralité des paramètres doivent être envoyés au laboratoire Biomnis pour que le calcul du fibromètre soit réalisé

Fibromètre VCTE (avec FibroScan)

FVCTE *

3 mL sérum : Congelé.
1 mL plasma citraté : Congelé. °

-  1 semaine ° Chimie, néphélogéométrie, ELISA, coagulation,
-  B 16 - réf 0126 + B 6 - réf 0517 + B 5 - réf 0519 + B 25 - réf 1805 + 44.00 EUR non remboursable

-  Bien identifier sur les tubes si PLASMA ou SERUM
Prélèvement à jeun
Joindre la fiche de renseignements cliniques spécifique (R17 : Fibromètre)
Analyse non réalisable pour les patients < 18 ans
Joindre impérativement le taux de plaquettes réalisé par vos soins
L'intégralité des paramètres doivent être envoyés au laboratoire Biomnis pour que le calcul du fibromètre soit réalisé

Fibronectine

FBRON *

1mL Plasma EDTA ou Citraté ° Réfrigéré

🕒 1 jour ° Néphélométrie

€ 37.00 EUR non remboursable

📌 Proscrire les autres types de prélèvement

Fibrotest - Actitest - Fibrotest remboursé/ Actitest HN - sérum

FIACC *

2mL Sérum non hémolysé ° Réfrigéré

🕒 5 jours °

€ B 140 - réf 1000 + 16.00 EUR non remboursable + B6-réf 0516(ALAT) si réalisation Actitest à la demande du prescripteur

📌 Joindre la fiche de renseignements spécifiques R40
Prélèvement à jeun
Analyse non réalisable pour les patients < 2 ans

Fibrotest - Actitest - non remboursé - sérum

FIACC *

2mL Sérum non hémolysé ° Réfrigéré

🕒 5 jours ° Biochimie

€ B 6 - réf 0516 + B 5 - réf 0519 + B 25 - réf 1805 + B 20 - réf 1813 + B 6 - réf 1601 + 66.00 EUR non remboursable dont 10.00 EUR pour Apolipoprotéine A

📌 Joindre la fiche de renseignements spécifiques R40
Prélèvement à jeun
Analyse non réalisable pour les patients < 2 ans

Fibrotest - remboursé - sérum

FIBRO *

2mL Sérum non hémolysé ° Réfrigéré

🕒 5 jours °

€ B 140 - réf 1000

📌 Joindre la fiche de renseignements spécifiques R40
Prélèvement à jeun
Analyse non réalisable pour les patients < 2 ans

Fièvre Jaune - contrôle d'immunité - sérum

FJAC *



2mL Sérum ° Réfrigéré


🕒 15 jours ° Test de neutralisation

€ B 50 - réf 1709

📌 Cet examen est destinée à mesurer l'immunité antivirale

5mL Sang total EDTA (exclusivement), proscrire les tubes contenant des billes. ° T° ambiante



-  1 mois ° Séquençage nouvelle génération
-  440.00 EUR non remboursable (pour les recherches ciblées apparentés avec cas index, nous contacter)

-  Conformément aux dispositions réglementaires, toute demande doit être accompagnée de l'attestation de consultation et du consentement éclairé du patient et de la prescription médicale
Joindre la fiche de renseignements cliniques spécifique (R36 : Fièvre Méditerranéenne Familiale)
Réfrigérer l'échantillon si transport > 48H
Utiliser le bon de demande spécifique B12 : Génétique moléculaire constitutionnelle

Filariose - sérologie - sérum

FIL



1mL sérum (pas de tube de 10 mL) ° Réfrigéré


-  1 semaine ° Enzymoimmunologie
-  B 80 - réf 4332

Fish sur métaphases

FISHM *

5mL Liquide Amniotique, Villosités choriales, Sang Total hépariné, Lame étalement cytogénétique, Culot cellulaire cytogénétique ° T° ambiante



-  8 jours après obtention du caryotype ° Hybridation in situ sur métaphases
-  B 500 - réf 0903 + B 1000 - réf 0904


-  Joindre IMPERATIVEMENT la prescription médicale, la fiche de renseignements cliniques, l'attestation de consultation et le consentement de la patiente conformément à l'article R.2131-1 du décret 2006-1661 du 22 décembre 2006
En cas de transmission de prescription de FISH seule, le caryotype est systématiquement réalisé sauf si l'analyse est demandée à partir d'un culot cellulaire ou de lame d'étalement cytogénétique.

Fish sur noyaux interphasiques

FISHN *

5mL Liquide Amniotique, Villosités choriales, Sang Total hépariné, Lame étalement cytogénétique, Culot cellulaire cytogénétique ° T° ambiante


-  2 jours ° Hybridation in situ sur noyaux non cultivés
-  B 500 - réf 0905


-  Joindre IMPERATIVEMENT la prescription médicale, la fiche de renseignements cliniques, l'attestation de consultation et le consentement de la patiente conformément à l'article R.2131-1 du décret 2006-1661 du 22 décembre 2006
En cas de transmission de prescription de FISH seule, le caryotype est systématiquement réalisé sauf si l'analyse est demandée à partir d'un culot cellulaire ou de lame d'étalement cytogénétique.


Flécainide - sérum

FLECA

2mL Sérum (proscrire les tubes avec séparateur) ° Congelé < 4h

 1 semaine ° LCMSMS

 B 120 - réf 1678


 Joindre la fiche de renseignements cliniques spécifique (R13 : Dosage de médicaments)
1 aliquote spécifique pour cette analyse.
Prélèvement en taux résiduel (juste avant la prise)


Fluconazole - Sérum

FLUCO *

2mL Sérum (proscrire tube avec gel séparateur) ° Congelé < 4h

 1 semaine ° LCMS


 47.00 EUR non remboursable


 Joindre la fiche de renseignements cliniques spécifique (R8 : Antifongiques et antituberculeux)
1 aliquote spécifique pour cette analyse.


Fluoxétine - sérum

FLUOX

2mL Sérum (proscrire les tubes avec séparateur) ° Congelé < 4h

 9 jours ° Chromatographie en phase liquide / Spectrométrie de masse en tandem


 B 120 - réf 1665


 Joindre la fiche de renseignements cliniques spécifique (R13 : Dosage de médicaments)
1 aliquote spécifique pour cette analyse.
Prélèvement toujours à la même heure avant une nouvelle prise
Les examens suivants peuvent être réalisés sur le même prélèvement : Citalopram; Duloxetine; Fluoxetine; Fluvoxamine; Mirtazapine; Paroxetine; Sertraline; Venlafaxine.


Fluvoxamine - sérum

FLUVO

2mL Sérum (proscrire les tubes avec séparateur) ° Congelé < 4h

 9 jours ° Chromatographie en phase liquide / Spectrométrie de masse en tandem

 B 120 - réf 1665


 Joindre la fiche de renseignements cliniques spécifique (R13 : Dosage de médicaments)
1 aliquote spécifique pour cette analyse.
Les examens suivants peuvent être réalisés sur le même prélèvement : Citalopram; Duloxetine; Fluoxetine; Fluvoxamine; Mirtazapine; Paroxetine; Sertraline; Venlafaxine.


Focalisation isoélectrique - LCR + sérum

EPLCR

1 mL LCR + 2 mL Sérum (IMPERATIF) ° Réfrigéré

 4 jours ° Isofocalisation


 B 6 - réf 1806 + B 20 - réf 1815 + B 70 - réf 1615 + B 180 - réf 1616

 1 tube spécifique pour cette analyse, notamment si demande conjointe de Borréliose.
LCR et Sérum prélevés le même jour
Pas de poudrier ou pot à urine accepté pour les prélèvements de LCR


Formule Leucocytaire Approfondie


FS

3 Frottis sanguins minces non colorés ° T° ambiante

 2 jours ° Examen microscopique après coloration

 B 100 - réf 1105

 Utiliser le bon de demande spécifique B8 : Biologie des Hémopathies


 T25 : Porte-Lames pour frottis sanguin ou médullaire (fourni sur demande)


Fosamprénavir - Sérum

FOSAM *

3mL Sérum (proscrire tube avec gel séparateur) ° Congelé < 4h

 3 semaines ° LCMS

 B 120 - réf 4117 par molécule


 Prélèvement T0 (avant la prise) et T3h (après la prise)
Joindre la fiche de renseignements cliniques spécifique (R6 : Anti-rétroviraux)


Fosfomycine - avant et après prise - Sérum

FOSF2 *

2 * 2mL Sérum (proscrire tube avec gel séparateur) ° Congelé < 4h

 1 semaine ° Méthode microbiologique

 B 70 - réf 5293 x 2 + 58.00 EUR non remboursable


 Joindre la fiche de renseignements cliniques spécifique (R18 : Anti-infectieux)
Préciser le contexte clinique : efficacité ou toxicité
Prélèvement toujours à la même heure avant une nouvelle prise


Fosfomycine - Sérum

FOSFO *

2mL Sérum (proscrire tube avec gel séparateur) ° Congelé < 4h

 1 semaine ° Méthode microbiologique


 B 70 - réf 5293 + 32.00 EUR non remboursable


 Joindre la fiche de renseignements cliniques spécifique (R18 : Anti-infectieux)
Préciser le contexte clinique : efficacité ou toxicité
Prélèvement toujours à la même heure avant une nouvelle prise


Fragilité chromosomique - anémie de FANCONI - recherche de cassures - sang total - postnatal


MOHC3

5mL Sang total Hépariné ° T° ambiante

 10 jours ° Fragilité chromosomique après traitement à la mitomycine

 B 800 - réf 0901


 Conformément aux dispositions réglementaires, toute demande doit être accompagnée de l'attestation de consultation et du consentement éclairé du patient et de la prescription médicale
Utiliser le bon de demande spécifique B13 : Cytogénétique constitutionnelle
Joindre les renseignements cliniques
Joindre les résultats de la dernière NF/Plaquettes.


 S9L : Enveloppes pour caryotypes LYON jaunes


Fragment 1+2 - prothrombine - plasma

PT12 *

1mL Plasma Citraté ° Congelé < 4h

 1 mois ° Enzymoimmunologie

 35.00 EUR non remboursable

-  1 aliquote spécifique pour cette analyse.
Rejeter tout prélèvement difficile dans lequel une amorce de coagulation aurait pu se produire.
Il est recommandé de nous adresser un prélèvement citraté centrifugé et congelé selon les recommandations pré-analytiques du GFHT.


Fragmentation de l'ADN - Décondensation de l'ADN - SCSA - Sperme


FRASP

2 * 300µL Sperme (ne pas dépasser ce volume) ° Congelé

 2 semaines ° Cytométrie en flux

 160.00 EUR non remboursable

-  Recueil effectué après 3 à 5 jours d'abstinence
Congeler l'échantillon dans l'heure
Joindre les résultats du spermogramme
Fiabilité de la méthode liée au respect de la procédure préanalytique : - Après liquéfaction (environ 30 min) et homogénéisation, estimer et renseigner la concentration en spermatozoïdes qui doit être supérieure à 2 millions/ mL . Renseigner également la vitalité des spermatozoïdes (pourcentage de spermatozoïdes vivants - 3 modes de congélation sont acceptables : - en plongeant les échantillons directement dans l'azote liquide - en les plaçant dans un congélateur à -80°C - en les plaçant directement dans un congélateur à -20°C. (Transport -25°C à -30°C)
Joindre la fiche de renseignements cliniques spécifique (R2 : Fragmentation de l'ADN des spermatozoïdes)
Se référer au protocole P22 pour la préparation des échantillons

 T12 : Cryotube


Frottis cervico-utérin - conventionnel

MFR *

Frottis cervico-utérin ° T° ambiante

 4 jours ° Coloration de Papanicolaou




-  Se reporter au protocole de recueil et préparation des échantillons P30

 #MULTIVALUE

Frottis cervico-utérin - conventionnel (contrôle)

MFRCT *

Frottis cervico-utérin ° T° ambiante

 4 jours °




-  Se référer au site <https://www.eurofins-pathologie.com>


Frottis cervico-utérin - monocouche

MFM *

Frottis cervico-utérin ° T° ambiante

 4 jours ° Cytologie en milieu liquide / Coloration de Papanicolaou




 Se reporter au protocole de prélèvement (cytologie cervicale) - KA10P-KA18P
Utiliser le bon de demande spécifique B56 Dépistage du cancer du col de l'utérus (HPV ou Cytologie cervicale)
Utiliser le sachet de transport vert foncé S30
Un test HPV réflexe sera effectué en cas de cytologie ASCUS ou AGC"

 KA56 : Kit pour HPV et cytologie cervicale.


Frottis cervico-utérin - monocouche (contrôle)

MFMCT *

Frottis cervico-utérin ° T° ambiante

 4 jours ° Cytologie en milieu liquide / Coloration de Papanicolaou




 Se référer au site <https://www.eurofins-pathologie.com>
Se reporter au protocole de prélèvement (cytologie cervicale) - KA10P-KA18P
Utiliser le bon de demande spécifique B56 Dépistage du cancer du col de l'utérus (HPV ou Cytologie cervicale)
Utiliser le sachet de transport vert foncé S30
Un test HPV réflexe sera effectué en cas de cytologie ASCUS ou AGC"


 KA56 : Kit pour HPV et cytologie cervicale.

Fructosamine - sérum

FRUC *

1mL Sérum non hémolysé ° Réfrigéré


 1 jour ° Chimie - Spectrophotométrie

 B 30 - réf 1576


Fructose - plasma séminal

FRUSP

1mL Plasma séminal sur tube fluoré ° Congelé < 4h


 15 jours ° Chimie - Spectrophotométrie


 B 175 - réf 0072 (comporte le dosage du fructose, citrate et zinc). Si réalisé seul 24.00 EUR non remboursable


 Recueil effectué après 2 à 5 jours d'abstinence.
Préciser obligatoirement le volume de l'éjaculat et le délai d'abstinence et si possible le pH, la numération des spermatozoïdes.
Centrifuger et congeler immédiatement le surnageant

FSH - Hormone Folliculo Stimulante - 2 temps**FSH2T ***

1mL 1 mL sérum T0
1 mL sérum T1 ° Réfrigéré


 1 jour ° chimiluminescence (CMIA)


 B 45 - réf 0473 x 2


 Joindre les renseignements cliniques
Préciser âge et période du cycle

FSH - Hormone Folliculo Stimulante - 3 temps**FSH3T ***

1mL 1 mL sérum T0
1 mL sérum T1
1 mL sérum T2 ° Réfrigéré


 1 jour ° chimiluminescence (CMIA)


 B 45 - réf 0473 x 3


 Joindre les renseignements cliniques
Préciser âge et période du cycle

FSH - Hormone Folliculo Stimulante - 4 temps**FSH4T ***

1mL 1 mL sérum T0
1 mL sérum T1
1 mL sérum T2
1 mL sérum T3 ° Réfrigéré


 1 jour ° chimiluminescence (CMIA)


 B 45 - réf 0473 x 3


 Joindre les renseignements cliniques
Préciser âge et période du cycle

FSH - Hormone Folliculo Stimulante - 5 temps**FSH5T ***

1mL 1 mL sérum T0
1 mL sérum T1
1 mL sérum T2
1 mL sérum T3
1 mL sérum T4 ° Réfrigéré


 1 jour ° chimiluminescence (CMIA)


 B 45 - réf 0473 x 3


 Joindre les renseignements cliniques
Préciser âge et période du cycle

FSH - Hormone Folliculo Stimulante - 6 temps**FSH6T ***

1mL 1 mL sérum T0
1 mL sérum T1
1 mL sérum T2
1 mL sérum T3
1 mL sérum T4
1 mL sérum T5 ° Réfrigéré


 1 jour ° chimiluminescence (CMIA)


 B 45 - réf 0473 x 3


 Joindre les renseignements cliniques
Préciser âge et période du cycle

FSH - Hormone Folliculo Stimulante 7 temps**FSH7T ***

1mL 1 mL sérum T0
1 mL sérum T1
1 mL sérum T2
1 mL sérum T3
1 mL sérum T4
1 mL sérum T5
1 mL sérum T6 ° Réfrigéré


 1 jour ° chimiluminescence (CMIA)


 B 45 - réf 0473 x 3


 Joindre les renseignements cliniques
Préciser âge et période du cycle

FSH - Hormone Folliculo Stimulante 8 temps**FSH8T ***

1mL 1 mL sérum T0
1 mL sérum T1
1 mL sérum T2
1 mL sérum T3
1 mL sérum T4
1 mL sérum T5
1 mL sérum T6
1 mL sérum T7 ° Réfrigéré

 1 jour ° chimiluminescence (CMIA)


 B 45 - réf 0473 x 3


 Joindre les renseignements cliniques
Préciser âge et période du cycle


FSH - Hormone Folliculo Stimulante 9 temps

FSH9T *

1mL 1 mL sérum T0
1 mL sérum T1
1 mL sérum T2
1 mL sérum T3
1 mL sérum T4
1 mL sérum T5
1 mL sérum T6
1 mL sérum T7
1 mL sérum T8 ° Réfrigéré

 1 jour ° chimiluminescence (CMIA)


 B 45 - réf 0473 x 3


 Joindre les renseignements cliniques
Préciser âge et période du cycle
ATTENTION : interférence possible chez les patients traités par biotine (vitamine B7, B8 ou H) ou sous complément alimentaire contenant de la biotine. ARRET indispensable du traitement 8 jours avant le prélèvement


FSH - Hormone Folliculo Stimulante - sérum

FSH *

1mL Sérum ° Réfrigéré

 1 jour ° chimiluminescence (CMIA)

 B 45 - réf 0473


 Joindre les renseignements cliniques
Préciser âge et période du cycle


FSH - Hormone Folliculo Stimulante - urines

FSHU *

1tube(s) Urines des 24H non acidifiées ° Réfrigéré

 15 jours ° Chimiluminescence

 54.00 EUR non remboursable pour les enfants (comprend le dosage de la LH urinaire). Adulte: 27.00 EUR non remboursable


 Pour les enfants, inclus systématiquement la LH urinaire en plus
Préciser la diurèse


 T28 : tube urines (4mL)


Furosémide - sérum

FUROS *



2mL Sérum ° Réfrigéré


 2 semaines ° Chromatographie Liquide Haute Performance / Détection UV

 118.00 EUR non remboursable

 Préciser :
- les raisons de la prescription (recherche d'efficacité et/ou de toxicité),
- l'heure du prélèvement
- la date de début du traitement et/ou de l'éventuelle modification de posologie,
- les renseignements posologiques (quantité administrée, fréquence, voie d'administration),
- l'âge, la taille et le poids du sujet lorsque cela est possible.

1tube(s) Urines ° Réfrigéré

-  2 semaines ° Chromatographie Liquide Haute Performance / Détection UV
-  118.00 EUR non remboursable



-  Préciser :
 - les raisons de la prescription (recherche d'efficacité et/ou de toxicité),
 - l'heure du prélèvement
 - la date de début du traitement et/ou de l'éventuelle modification de posologie,
 - les renseignements posologiques (quantité administrée, fréquence, voie d'administration),
 - l'âge, la taille et le poids du sujet lorsque cela est possible.


 T28 : tube urines (4mL)

G6PD - Glucose-6 phosphate déshydrogénase

G6PD *

2mL Sang total EDTA exclusivement ° Réfrigéré



-  2 jours ° Technique enzymatique
-  B 30 - réf 1518


-  Le dosage doit être impérativement réalisé à distance d'une transfusion sanguine (> 3 mois). Préciser les résultats de la NFS : globules rouges et hémoglobine

Gabapentine - sérum

GAB

1mL Sérum (proscrire les tubes avec séparateur) ° Congelé < 4h



-  2 semaines ° LCMSMS
-  B 120 - réf 1671


-  Joindre la fiche de renseignements cliniques spécifique (R13 : Dosage de médicaments)
1 aliquote spécifique pour cette analyse.
Prélèvement toujours à la même heure avant une nouvelle prise
Les examens suivants peuvent être réalisés sur le même prélèvement : Levetiracetam; Gabapentine; Lamotrigine; Oxacarbazepine/10-OH-Carbazepine; Topiramate.


Gale - Sarcoptes scabiei - recherche

GALER *

Squames de peau dans un flacon stérile ° Réfrigéré

-  3 jours °
-  B 35 - réf 0267



-  Utiliser IMPÉRATIVEMENT le sachet de transport violet S14
Utiliser le bon de demande spécifique B18 : Bactériologie-Parasitologie-Mycologie


 S14 : Sachets VIOLET de transport pour recherche d'agents infectieux (méthode moléculaire & mycobactéries)

Ganciclovir - plasma

GANCI *

2mL Plasma Hépariné ° Congelé

-  3 à 4 semaines ° HPLC
-  47.00 EUR non remboursable

-  Congeler l'échantillon dans l'heure. Domicile déconseillé
Traitement du prélèvement :
 - centrifuger le prélèvement 10 mn à 4000 T/mn et à 4°C,
 - décanter
 - congeler immédiatement


Préciser la dose administrée, les heures d'administration et de prélèvement, le poids du patient. Préciser si insuffisance rénale
1 aliquote spécifique pour cette analyse.

Gastrine - 2 temps

GAST2 *

1mL 1 mL sérum T0
1 mL sérum T1 ° Congelé < 4h


-  5 jours ° Radioimmunologie
-  B 70 - réf 0764 x 2

-  Après jeûne de 10h à 12h minimum
Après rétraction du caillot, centrifuger rapidement pour séparer le sérum.
1 aliquote spécifique pour cette analyse.

Gastrine - 3 temps

GAST3 *



1mL 1 mL sérum T0
1 mL sérum T1
1 mL sérum T2 ° Congelé < 4h

-  5 jours ° Radioimmunologie
-  B 70 - réf 0764 x 3

Gastrine - 4 temps

GAST4 *

1mL 1 mL sérum T0
1 mL sérum T1
1 mL sérum T2
1 mL sérum T3 ° Congelé < 4h


-  5 jours ° Radioimmunologie
-  B 70 - réf 0764 x 3

Gastrine - 5 temps

GAST5 *

1mL 1 mL sérum T0
1 mL sérum T1
1 mL sérum T2
1 mL sérum T3
1 mL sérum T4 ° Congelé < 4h

 5 jours ° Radioimmunologie


 B 70 - réf 0764 x 3

Gastrine - 6 temps

GAST6 *

1mL 1 mL sérum T0
1 mL sérum T1
1 mL sérum T2
1 mL sérum T3
1 mL sérum T4
1 mL sérum T5 ° Congelé < 4h




 B 70 - réf 0764 x 3

Gastrine 7 temps

GAST7 *

1mL 1 mL sérum T0
1 mL sérum T1
1 mL sérum T2
1 mL sérum T3
1 mL sérum T4
1 mL sérum T5
1 mL sérum T6 ° Congelé < 4h

 5 jours ° Radioimmunologie


 B 70 - réf 0764 x 3


Gastrine - sérum

GAST *

1mL Sérum non hémolysé ° Congelé < 4h

 5 jours ° Radioimmunologie



 B 70 - réf 0764



 Après jeûne de 10h à 12h minimum
1 aliquote spécifique pour cette analyse.

Gène BRAF - isolé

BRAF

5 mL Sang total EDTA ou 2 mL de Moelle sur EDTA ou ADN extrait : (200ng d'ADN au minimum) ° T° ambiante

-  10 jours ° Recherche de mutations sur un panel de gènes ciblés par technique de séquençage haut-débit (SHD). Préparation de
-  Nous consulter

-  Prélever du Lundi au Vendredi
Réfrigérer l'échantillon si transport > 48H
Utiliser le bon de demande spécifique B8 : Biologie des Hémopathies
Joindre :
 - les résultats de la dernière NFS/Plaquettes
 - le résultat du myélogramme
 - le résultat de l'immunophénotypage
 - le résultat de l'histologie ganglionnaire (si réalisée)
-  S9L : Enveloppes pour caryotypes LYON jaunes

gène cKIT - exons 9, 11, 13, 17

CKIT *



Bloc tumoral en paraffine ou lames en paraffine ° T° ambiante



- 
- 

Gène CKIT - isolé

MYSKT

Moelle sur tube EDTA ou ADN extrait (200ng d'ADN au minimum) ° T° ambiante



-  10 jours (1 semaine supplémentaire si vérification nécessaire par Sanqer) ° Recherche de mutations sur un panel de gènes
-  Nous consulter


-  Prélever du Lundi au Vendredi
Réfrigérer l'échantillon si transport > 48H
Utiliser le bon de demande spécifique B8 : Biologie des Hémopathies
Joindre :
 - les résultats de la dernière NFS/Plaquettes
 - le résultat du myélogramme
-  S9L : Enveloppes pour caryotypes LYON jaunes

Gène TP53 - isolé



MYS53


5 mL Sang total EDTA ou 2 mL de Moelle sur EDTA ou ADN extrait : (200ng d'ADN au minimum) ° T° ambiante

-  10 jours (1 semaine supplémentaire si vérification nécessaire par Sanqer) ° Recherche de mutations sur un panel de gènes
-  Nous consulter

-  Réfrigérer l'échantillon si transport > 48H
Utiliser le bon de demande spécifique B8 : Biologie des Hémopathies

5 mL Sang total EDTA ou 2 mL de Moelle sur EDTA ou ADN extrait : (200ng d'ADN au minimum) ° T° ambiante



-  10 jours (1 semaine supplémentaire si vérification nécessaire par Sanger) ° Recherche de mutations sur un panel de gènes
-  Nous consulter


-  Prélever du Lundi au Vendredi
Réfrigérer l'échantillon si transport > 48H
Utiliser le bon de demande spécifique B8 : Biologie des Hémopathies
Joindre :
 - les résultats de la dernière NFS/Plaquettes
 - le résultat du myélogramme

Génotypage de la dihydropyrimidine deshydrogénase

5FUGE

1tube(s) Sang total sur héparine de lithium ou sang total sur EDTA, proscrire les tubes contenant des billes. ° Réfrigéré



-  4 jours ° LAMP (Loop-mediated isothermal amplification, amplification isotherme induite par boucle)
-  141.00 EUR non remboursable

-  Conformément aux dispositions réglementaires, toute demande doit être accompagnée de l'attestation de consultation et du consentement éclairé du patient et de la prescription médicale

Génotypage plaquettaire foetal non invasif - Sang maternel

GPFOE *



20mL Sang maternel °


- 
-  B 1500 - réf 4096

Gentamicine - sérum

GENT *

1mL Sérum ° Congelé < 4h



-  1 jour ° Technique immunoturbidimétrique PETINIA
-  B 70 - réf 1650


-  1 tube spécifique pour cette analyse
Joindre la fiche de renseignements cliniques spécifique (R18 : Anti-infectieux)
Taux résiduel = avant injection ; Pic = 30 mn après la fin de la perfusion ou 1h après injection IM

GHB - Acide Gamma Hydroxy Butyrique - plasma



GHBS *


2mL Plasma EDTA ° Congelé < 4h

-  18 jours ° Chromatographie en phase gazeuse / Spectrométrie de masse
-  75.00 EUR non remboursable

-  Congeler IMPERATIVEMENT dans les 4 heures
Nous vous rappelons que le laboratoire Eurofins Biomnis ne réalise pas d'analyses toxicologiques dans un cadre médico-légal : ne pas transmettre de demande sur réquisition judiciaire. Ce type d'analyses relève de laboratoires spécialisés dans le domaine de l'expertise judiciaire.
Plasma EDTA prélevé impérativement dans les 06 heures après les faits



5mL Urines ° Congelé

-  15 jours ° Chromatographie en phase gazeuse / Spectrométrie de masse
-  75.00 EUR non remboursable

-  Congeler l'échantillon dans l'heure. Domicile déconseillé
1 aliquote spécifique pour cette analyse.
Nous vous rappelons que le laboratoire Eurofins Biomnis ne réalise pas d'analyses toxicologiques dans un cadre médico-légal : ne pas transmettre de demande sur réquisition judiciaire. Ce type d'analyses relève de laboratoires spécialisés dans le domaine de l'expertise judiciaire.
urines échantillon prélevées impérativement dans les 12 heures après les faits



GH - Hormone de croissance 10 temps**GH10T ***

1mL 1 mL serum T0
1 mL sérum T1
1 mL sérum T2
1 mL sérum T3
1 mL sérum T4
1 mL sérum T5
1 mL sérum T6
1 mL sérum T7
1 mL sérum T8
1 mL sérum T9 ° Congelé < 4h

-  2 jours ° Electrochemiluminescence immunoassay : ECLIA Cobas
-  B 90 - réf 7423 x 3



GH - Hormone de croissance 11 temps**GH11T ***

1mL 1 mL sérum T0
1 mL sérum T1
1 mL sérum T2
1 mL sérum T3
1 mL sérum T4
1 mL sérum T5
1 mL sérum T6
1 mL sérum T7
1 mL sérum T8
1 mL sérum T9
1 mL sérum T10 ° Congelé < 4h

-  2 jours ° Electrochemiluminescence immunoassay : ECLIA Cobas
-  B 90 - réf 7423 x 3



GH - Hormone de croissance - 2 temps**GH2T ***

1mL 1 mL sérum T0
1 mL sérum T1 ° Congelé < 4h

-  2 jours ° Electrochemiluminescence immunoassay : ECLIA
Cobas
-  B 90 - réf 7423 x 2



GH - Hormone de croissance - 3 temps**GH3T ***

1mL 1 mL sérum T0
1 mL sérum T1
1 mL sérum T2 ° Congelé < 4h

-  2 jours ° Electrochemiluminescence immunoassay : ECLIA
Cobas
-  B 90 - réf 7423 x 3



GH - Hormone de croissance - 4 temps**GH4T ***

1mL 1 mL sérum T0
1 mL sérum T1
1 mL sérum T2
1 mL sérum T3 ° Congelé < 4h

-  2 jours ° Electrochemiluminescence immunoassay : ECLIA
Cobas
-  B 90 - réf 7423 x 3


GH - Hormone de croissance - 5 temps**GH5T ***


1mL 1 mL sérum T0
1 mL sérum T1
1 mL sérum T2
1 mL sérum T3
1 mL sérum T4 ° Congelé < 4h

-  2 jours ° Electrochemiluminescence immunoassay : ECLIA
Cobas
-  B 90 - réf 7423 x 3

GH - Hormone de croissance - 6 temps**GH6T ***


1mL 1 mL sérum T0
1 mL sérum T1
1 mL sérum T2
1 mL sérum T3
1 mL sérum T4
1 mL sérum T5 ° Congelé < 4h


 2 jours ° Electrochemiluminescence immunoassay : ECLIA
Cobas

 B 90 - réf 7423 x 3

GH - Hormone de croissance 7 temps**GH7T ***


1mL 1 mL sérum T0
1 mL sérum T1
1 mL sérum T2
1 mL sérum T3
1 mL sérum T4
1 mL sérum T5
1 mL sérum T6 ° Congelé < 4h


 2 jours ° Electrochemiluminescence immunoassay : ECLIA
Cobas

 B 90 - réf 7423 x 3

GH - Hormone de croissance 8 temps**GH8T ***

1mL 1 mL sérum T0
1 mL sérum T1
1 mL sérum T2
1 mL sérum T3
1 mL sérum T4
1 mL sérum T5
1 mL sérum T6
1 mL sérum T7 ° Congelé < 4h



 2 jours ° Electrochemiluminescence immunoassay : ECLIA
Cobas

 B 90 - réf 7423 x 3

GH - Hormone de croissance 9 temps

GH9T *



1mL 1 mL sérum T0
1 mL sérum T1
1 mL sérum T2
1 mL sérum T3
1 mL sérum T4
1 mL sérum T5
1 mL sérum T6
1 mL sérum T7
1 mL sérum T8 ° Congelé < 4h


-  2 jours ° Electrochemiluminescence immunoassay : ECLIA
Cobas
-  B 90 - réf 7423 x 3

GH - Hormone de croissance - Sérum

GH *

1mL Sérum ° Congelé < 4h



-  2 jours ° Electrochemiluminescence immunoassay : ECLIA
Cobas
-  B 90 - réf 7423


-  Préciser si traitement par Somavert (Pegvisomant)
Prélèvement à jeun

Ghréline - acylée et non acylée - plasma

GHREL *

Plasma EDTA ° Congelé < 4h



-  60 jours °
-  55.00 EUR non remboursable pour le dosage de la Ghréline
Acylée / 55.00 EUR non remboursable pour le dosage de la
Ghréline non Acylée


-  Centrifuger, décanter, congeler l'échantillon dans l'heure.
Faire 2 aliquots:
- 500 µL de plasma pour le dosage de Ghréline acylée
- 200 µL (IMPERATIF) de plasma pour le dosage de
Ghréline non Acylée. Si le volume est différent, bien le
préciser sur le tube.


GHRH - Growth Hormone Releasing Hormone - plasma

GHRH *

1mL Plasma EDTA + Aprotinine ° Congelé < 4h

-  1 mois ° Radioimmunologie
-  78.00 EUR non remboursable


-  Centrifuger rapidement à température réfrigérée et
congélation immédiate du plasma
Joindre la fiche de renseignements cliniques spécifique
(R48 : GHRH)
Prélever sur tube spécial (EDTA + Aprotinine)


 T2 : Tube EDTA + aprotinine


Glibenclamide - sérum

GLIBE *

2mL Sérum ° Réfrigéré

 Délai variable : contacter notre Secrétariat Médical ° HPLC


 88.00 EUR non remboursable


 Joindre la fiche de renseignements cliniques spécifique (R18 : Anti-infectieux)


Globine - étude du gène alpha ou bêta - postnatal

HBBM *

7 mL sang total EDTA pour un adulte
5 mL sang total EDTA pour un enfant ° T° ambiante

 60 jours °


 B 500 - réf 4082 (exploration alpha ou bêta) ou B500 réf 4082 x 2 (exploration alpha et bêta globine)


 Conformément aux dispositions réglementaires, toute demande doit être accompagnée de l'attestation de consultation et du consentement éclairé du patient et de la prescription médicale
Joindre impérativement les résultats de la NFS et de l'électrophorèse de l'hémoglobine


Glucagon - plasma


GLUC *

1mL Plasma EDTA + Aprotinine - non hémolysé ° Congelé < 4h

 2 semaines (si dilution/contrôle nécessaire - délai 4 semaines) °
Radioimmunologie

 48.00 EUR non remboursable


 Centrifuger rapidement à température réfrigérée et congélation immédiate du plasma
Prélever sur tube spécial (EDTA + Aprotinine)


 T2 : Tube EDTA + aprotinine


Glucose - 2 temps

GLY2 *

1mL 1 mL Plasma fluoré T0
1 mL Plasma fluoré T1 ° Congelé < 4h

 1 jour ° Chimie - Spectrophotométrie


 B 5 - réf 0552 x 2


 Sérum ou Plasma hépariné acceptés si centrifugés, décantés et CONGELES dans les 30 minutes qui suivent le prélèvement.


Glucose - 3 temps

GLY3 *

1mL 1 mL Plasma fluoré T0
1 mL Plasma fluoré T1
1 mL plasma fluoré T2 ° Congelé < 4h

 1 jour ° Chimie - Spectrophotométrie


 B 5 - réf 0552 x 3


 Sérum prélevé à jeun


Glucose - 4 temps

GLY4 *

1mL 1 mL Plasma fluoré T0
1 mL Plasma fluoré T1
1 mL plasma fluoré T2
1 mL plasma fluoré T3 ° Congelé < 4h

 1 jour ° Chimie - Spectrophotométrie


 B 5 - réf 0552 x 3


 Sérums ou Plasma hépariné acceptés si centrifugés, décantés et CONGELES dans les 30 minutes qui suivent le prélèvement.


Glucose - 5 temps

GLY5 *

1mL 1 mL Plasma fluoré T0
1 mL Plasma fluoré T1
1 mL plasma fluoré T2
1 mL plasma fluoré T3
1 mL plasma fluoré T4 ° Congelé < 4h

 1 jour ° Chimie - Spectrophotométrie


 B 5 - réf 0552 x 3


 Sérums ou Plasma hépariné acceptés si centrifugés, décantés et CONGELES dans les 30 minutes qui suivent le prélèvement.


Glucose - 6 temps

GLY6 *

1mL 1 mL Plasma fluoré T0
1 mL Plasma fluoré T1
1 mL plasma fluoré T2
1 mL plasma fluoré T3
1 mL plasma fluoré T4
1 mL plasma fluoré T5 ° Congelé < 4h

 1 jour ° Chimie - Spectrophotométrie


 B 5 - réf 0552 x 3


 Sérums ou Plasma hépariné acceptés si centrifugés, décantés et CONGELES dans les 30 minutes qui suivent le prélèvement.


Glucose 7 temps

GLY7 *

1mL 1 mL Plasma fluore T0
1 mL Plasma fluoré T1
1 mL plasma fluoré T2
1 mL plasma fluoré T3
1 mL Plasma fluoré T4
1 mL Plasma fluoré T5
1 mL plasma fluoré T6 ° Congelé < 4h

 1 jour ° Chimie - Spectrophotométrie


 B 5 - réf 0552 x 3


 Sérums ou Plasma hépariné acceptés si centrifugés, décantés et CONGELES dans les 30 minutes qui suivent le prélèvement.

Glucose - liquide biologique

GLYD *

1mL Liquide biologique ° Congelé < 4h

 2 jours ° Chimie - Spectrophotométrie


 17.00 EUR non remboursable


Glutathion peroxydase - plasma

GLUPS *

1mL Plasma Héparine de lithium ° Congelé

 3 semaines ° Chimie - Spectrophotométrie


 29.00 EUR non remboursable


 Centrifugation réfrigérée (10 minutes/2860g)
Congeler l'échantillon dans l'heure. Domicile déconseillé
1 aliquote congelé spécifique pour cette analyse.


Glycine - plasma

GLYCI

1mL Plasma Hépariné ° Congelé

 1 semaine ° HPLC


 53.00 EUR non remboursable


 Congeler l'échantillon dans l'heure. Domicile déconseillé
Joindre la fiche de renseignements cliniques spécifique
(R1 : Acides-amines - Acides-organiques)
Prélèvement à jeun (pour les nourrissons, prélever 3 à 4H
après le biberon)
1 aliquote spécifique pour cette analyse.

Glyphosate - recherche et dosage - urines

GLYPU *

2 * 4mL Urines ° Congelé < 4h

 4 semaines ° LCMSMS

 96.00 EUR non remboursable

Gnathostomose - sérologie - sérum

GNATH *

1mL Sérum ° Réfrigéré


 1 mois ° Western-Blot


 165.00 EUR non remboursable


Golimumab - taux résiduel et dosage des anticorps - sérum

GOLIM *

1mL Sérum ° Congelé < 4h

 30 jours ° Enzymoimmunologie

 142.00 EUR non remboursable


 Joindre la fiche de renseignements cliniques spécifique (R49G)
Prélèvement toujours à la même heure avant une nouvelle prise

Grippe A et B - sérologie IgG - sérum

GRIP

1mL sérum (pas de tube de 10 mL) ° Réfrigéré

 1 semaine ° SERION ELISA classic


 B 60 - réf 1730 + B 70 - réf 1733


Grippe - diagnostic direct - PCR


GABPC

1mL Ecouvillonnages ou aspirations nasopharyngés, prélèvements respiratoires (expectoration, aspiration endo-trachéale, LBA) ° Réfrigéré

 2 jours ° PCR temps réel

 40.00 EUR non remboursable

 Utiliser IMPERATIVEMENT le sachet de transport violet S14
Les prélèvements sur écouvillons nécessitent l'utilisation d'un milieu de transport (viral) fourni dans le kit K1.
Les prélèvements (autres que les écouvillons) doivent être envoyés tels quels, en flacon stérile, sans milieu de transport.


 K1 : Kit recherche de virus par PCR ou culture


Groupeage plaquettaire - sang total

GPLAQ *

3 * 5mL Sang total EDTA ° T° ambiante

 1 semaine ° Biologie moléculaire



 B 200 - réf 0160 par groupage
Analyses complémentaires pouvant être réalisées :
105 EUR si phénotypage plaquettaire dans les systèmes HPA-1,3 et 5 (code HPA)
(B 200- réf 0160) x 3 + 105 EUR si Génotypage plaquettaire étendu dans les systèmes HPA-1,2,3,4,5,6,7,8,9,11 et 15(code GPE)
Si Génotypage plaquettaire dans les systèmes rares (code GRARE) :
105 EUR systèmes portés par la glycoprotéine GP Ialla
432 EUR systèmes portés par la glycoprotéine GP IIbIIIa
35 EUR systèmes portés par la glycoprotéine GP IbIX


 Joindre la fiche de renseignements cliniques spécifique (R44 : Immunologie plaquettaire ou R45 : Exploration de Thrombopénie foetale/néonatale, pour les nouveaux-nés)

Groupage sanguin ABO - RH1(D)

GROUP *

5mL Sang total EDTA (proscrire les tubes avec séparateur) ° Réfrigéré



-  1 jour ° Gel-filtration ou Technique d'immuno-capture
-  B 33 - réf 1140 + B 33 - réf 1145 (Phénotype RH-KEL1)


-  Joindre la fiche de renseignements cliniques spécifique (R3 : RAI)
Préciser l'état civil complet sur le bon de demande et le tube primaire : nom de naissance, nom marital ou nom d'usage s'il y a lieu, prénom (si prénom composé, en toutes lettres), sexe et date de naissance. Nous adresser le tube primaire
Nous transmettre si possible la notion de transfusion récente (moins de 4 mois).
Nous préciser le type de difficulté technique rencontrée lors de la détermination de groupe ABO-RH1
Un phénotype RH-KEL1 est systématiquement réalisé avec le groupage ABO-RH1

Groupes sanguins - génotypage - sang total

BMGR *

5mL Sang total EDTA ° T° ambiante



-  30 jours pour les gènes RHD et RHCE (délai supérieur si absence d'anomalie moléculaire connue nécessitant une étude
-  98.00 EUR non remboursable


-  Analyse réservée aux femmes de moins de 50 ans, aux sujets porteurs d'une hémoglobinopathie, et aux sujets polyimmunisés.
Merci de joindre le phénotype rhésus de la patiente aux autres documents requis (attestation, consentement et ordonnance).
Utiliser le bon de demande spécifique B12 : Génétique moléculaire constitutionnelle

Guanidinoacétate et créatine - plasma

GUANI *

3mL Plasma Hépariné ° Congelé



-  1 mois °
-  B 500 - réf 4001


-  Congeler l'échantillon dans l'heure. Domicile déconseillé
Joindre la fiche de renseignements cliniques spécifique (R26 : Biochimie métabolique)
1 aliquote spécifique pour cette analyse.

Guanidinoacétate et créatine - urines

GUANU *

10mL Urines (miction ou échantillon de la diurèse) ° Congelé < 4h



-  1 mois °
-  B 500 - réf 4001


-  T9 : Flacon urines 70 ml en polypropylène


Haemophilus ducreyi - diagnostic direct - PCR

HAEBM

Écouvillonnage cervical, urétral, vaginal, anal ° Réfrigéré

-  6 jours ° PCR temps réel
-  108.00 EUR non remboursable



-  Utiliser IMPÉRATIVEMENT le sachet de transport violet S14
Les prélèvements sur écouvillons nécessitent l'utilisation d'un milieu de transport (viral) fourni dans le kit K1.
Les prélèvements (autres que les écouvillons) doivent être envoyés tels quels, en flacon stérile, sans milieu de transport.


 K1 : Kit recherche de virus par PCR ou culture


Haemophilus ducreyi - recherche

BADUC *

Frottis ou écouvillon ° Réfrigéré

-  2 jours ° Examen microscopique après coloration
-  17.00 EUR non remboursable



-  Utiliser IMPÉRATIVEMENT le sachet de transport violet S14
Utiliser le bon de demande spécifique B18 : Bactériologie-Parasitologie-Mycologie


 S14 : Sachets VIOLET de transport pour recherche d'agents infectieux (méthode moléculaire & mycobactéries)

Haemophilus influenzae b - sérologie IgG - sérum

HEIN

1mL sérum (pas de tube de 10 mL) ° Réfrigéré



-  1 semaine ° Enzymoimmunologie
-  35.00 EUR non remboursable


-  Cet examen est réservé au contrôle après vaccination

Halopéridol

HALO

2mL Plasma Héparinate de lithium (proscrire les tubes avec séparateur) ° Réfrigéré


-  1 semaine ° Chromatographie en phase liquide / Spectrométrie de masse en tandem
-  B 100 - réf 1662

-  Joindre la fiche de renseignements cliniques spécifique (R13 : Dosage de médicaments)
1 aliquote spécifique pour cette analyse.
Prélèvement toujours à la même heure avant une nouvelle prise
Les examens suivants peuvent être réalisés sur le même prélèvement : Aripiprazole; Clozapine; Haloperidol; olanzapine; Quétiapine; Risperidone.

Hantavirus - sérologie IgG/IgM - sérum

HANTA

1mL sérum (pas de tube de 10 mL) ° Réfrigéré

 1 semaine ° Immunofluorescence


 111.00 EUR non remboursable


Haptoglobine - sérum

HAP *

1mL Sérum ° Réfrigéré

 2 jours ° Immunoturbidimétrie


 B 20 - réf 1813


 Préciser l'âge et le sexe du patient


hCG - chaîne bêta libre - sous unité - anticorps de spécificité Béta - sérum

HCGF *

1mL Sérum ° Réfrigéré

 7 jours ° Enzymoimmunologie

 B 25 - réf 7402

 ATTENTION : interférence possible chez les patients traités par biotine (vitamine B7, B8 ou H) ou sous complément alimentaire contenant de la biotine. ARRET indispensable du traitement 8 jours avant le prélèvement

hCG - chaîne bêta libre - sous unité - prélèvements divers

BHCGD *

Prélèvements divers ° Congelé < 4h

 2 jours ° Radioimmunologie


 29.00 EUR non remboursable


hCG - chaîne bêta libre - sous unité - sérum

BHCG *

1mL Sérum ° Congelé < 4h

 3 jours ° Radioimmunologie

 B 75 - réf 7317


 Proscrire le plasma hépariné


hCG molécule dimère (Alpha + Bêta) - liquide biologique

HCGD *

1mL Liquide biologique ° Congelé < 4h

 1 jour ° Radioimmunologie

 19.00 EUR non remboursable


 Joindre les renseignements cliniques

hCG molécule dimère (Alpha + Bêta) - sérum

HCGT *

1mL Sérum ° Congelé < 4h

 3 jours ° Radioimmunologie

 B 25 - réf 7402


 Joindre les renseignements cliniques


HE4 - Calcul ROMA - sérum

HE4 *

1mL Sérum ° Congelé < 4h

 1 jour ° Electrochimiluminescence


 B 45 - réf 7325 + 29.00 EUR non remboursable


 Pour l'algorithme ROMA sont dosés HE4 et CA125 avec la même technologie, ce qui n'autorise pas l'intégration d'un résultat transmis de CA125.
ATTENTION : interférence possible chez les patients traités par biotine (vitamine B7, B8 ou H) ou sous complément alimentaire contenant de la biotine. ARRET indispensable du traitement 8 jours avant le prélèvement


Helicobacter pylori - antigène - Selles


HELS

Selles ° Réfrigéré



 1 jour ° Immunofluorescence


 B 40 - réf 5236 / 56.00 EUR non remboursable si exigences particulières.


 Pour les laboratoires français : Joindre la fiche de renseignements cliniques spécifique (R73 PCR-bactério-parasito)
Utiliser IMPERATIVEMENT le sachet de transport violet S14
Utiliser le bon de demande spécifique B18 : Bactériologie-Parasitologie-Mycologie
Doit être technique au maximum 7J après le recueil des selles si réfrigéré. Pour le respect du délai pré-analytique, merci de prendre en compte les jours de techniques de l'analyse (lundi- vendredi non férié). Si délai > 7J, le prélèvement doit être congelé chez le correspondant puis envoyé en sachet violet S14. Indiquer OBLIGATOIREMENT les dates de congélation et décongélation du prélèvement.

 S14 : Sachets VIOLET de transport pour recherche d'agents infectieux (méthode moléculaire & mycobactéries)

Biopsie antrale et/ou fundique ° Réfrigéré

-  18 jours ° Culture
-  B 60 - réf 5238 / 60 EUR non remboursable si exigences particulières si détermination de la CMI des antibiotiques, B70 - réf 5279 (x2)

-  Les CMI seront systématiquement effectuées et facturées en cas de détection d' Helicobacter pylori.
Pour les laboratoires français : Joindre la fiche de renseignements cliniques spécifique (R73 PCR-bactério-parasito)
Utiliser IMPERATIVEMENT le sachet de transport violet S14
Utiliser le bon de demande spécifique B18 : Bactériologie-Parasitologie-Mycologie
Prélèvement sur milieu de transport gélosé spécifique T8 (fourni sur demande) à maintenir à l'abri de la lumière
Doit être techniqué au maximum 72H après le recueil des biopsies si réfrigéré.
Pour le respect du délai pré-analytique, merci de prendre en compte les jours de technique de l'analyse (lundi-vendredi non fériés).
Si >72h, le prélèvement doit être congelé chez le correspondant puis envoyé CONGELÉ. Indiquer OBLIGATOIREMENT les dates de congélation du prélèvement.


 T8 : Milieu de transport pour culture Helicobacter pylori

Helicobacter pylori et gène de résistance à la clarithromycine - diagnostic direct - PCR

HPGEN

Biopsie antrale et/ou fundique ° Réfrigéré

-  7 jours ° PCR temps réel
-  B 100 - réf 5237 / 108.00 EUR non remboursable si exigences particulières



-  Utiliser IMPERATIVEMENT le sachet de transport violet S14
En réfrigéré si délai <= 72 h / congelé si délai > 72h
Les biopsies doivent être envoyées en milieu de transport pour Helicobacter pylori ou telles quelles en flacon stérile.


 T8 : Milieu de transport pour culture Helicobacter pylori

Helicobacter pylori - sérologie IgG - sérum

HELI *


1mL Sérum ° Réfrigéré


-  3 jours ° Chimiluminescence
-  B 40 - réf 1311 / uniquement dans les cas ci dessous/20 EUR non remboursable pour les autres cas.
Patient à risque de moins de 45 ans et :
« apparenté au premier degré à un patient ayant eu un cancer gastrique ;
« ou avec antécédent d'ulcère sans preuve d'éradication de H. pylori ;
« ou avant prise au long cours d'AINS ou d'aspirine à faible dose ;
« ou en cas de purpura thrombopénique immunologique.

-  L'analyse ne peut pas réalisée sur un prélèvement ayant été conservé plus de 7 jours à température Réfrigéré

4tube(s) Air expiré ° T° ambiante

 4 jours ° Technique Isotopique


 B 45 - réf 5234 dans les indications limitées aux cas ci-dessous (JO du 27/07/2023) :
- Dépistage des patients à risque asymptomatiques de moins de 45 ans : apparenté au premier degré à un patient ayant eu un cancer gastrique, ou avec antécédent d'ulcère sans preuve d'éradication de H. pylori, ou avant prise au long cours d'AINS ou d'aspirine à faible dose, ou en cas de purpura thrombopénique immunologique.
- contrôle de l'éradication

 Conditions de réalisation du test :
- sujet au repos, à jeun depuis au moins 6 heures (sans boire, ni manger, ni fumer)
- arrêt de tout traitement antibiotique au minimum 4 semaines avant le test
- arrêt des inhibiteurs de la pompe à protons, anti-sécrétoires, au minimum 2 semaines avant le test
- arrêt des antiacides et pansements gastro-intestinaux 24 heures avant le test
- recueil de l'air expiré : le patient doit souffler doucement dans les tubes pendant au minimum 15 secondes (apparition de buée) ; les tubes sont rebouchés rapidement et rigoureusement.
Réaliser le T30, 30 minutes après le T0 avec une tolérance de 5 minutes en plus ou en moins.
Ne plus nous transmettre les boîtes des kits des tests respiratoires.


Helminthes - Protozoaires - diagnostic direct - PCR - Selles

PPARA

Selles ° Réfrigéré

 8 jours ° PCR

 83.00 EUR non remboursable


 Utiliser IMPERATIVEMENT le sachet de transport violet S14
Utiliser le bon de demande spécifique B18 : Bactériologie-Parasitologie-Mycologie


Hémochromatose - gène HFE - mutation p.Cys282Tyr

HMC

5mL Sang total EDTA (exclusivement), proscrire les tubes contenant des billes. ° T° ambiante

 4 jours ° LAMP PCR


 B 180 - réf 8000 (Si coefficient de saturation de la transferrine > 45 % lors de 2 dosages ou antécédents d'apparenté au 1er degré homozygote C282Y - se référer aux indications du JO du 22 juin 2017)

 Conformément aux dispositions réglementaires, toute demande doit être accompagnée de l'attestation de consultation et du consentement éclairé du patient et de la prescription médicale
Réfrigérer l'échantillon si transport > 48H
Utiliser le bon de demande spécifique B12 : Génétique moléculaire constitutionnelle


Hémochromatose - gène HFE - mutation p.Cys282Tyr - Non remboursé

HMCNR

5mL Sang total EDTA (exclusivement), proscrire les tubes contenant des billes. ° T° ambiante

 4 jours ° LAMP PCR



 54.00 EUR non remboursable


 Conformément aux dispositions réglementaires, toute demande doit être accompagnée de l'attestation de consultation et du consentement éclairé du patient et de la prescription médicale
Réfrigérer l'échantillon si transport > 48H
Utiliser le bon de demande spécifique B12 : Génétique moléculaire constitutionnelle

Hémochromatose - gène HFE - mutation p.His63Asp

H63D

5mL Sang total EDTA (exclusivement), proscrire les tubes contenant des billes. ° T° ambiante



-  4 jours ° LAMP PCR
-  67.00 EUR non remboursable


-  Conformément aux dispositions réglementaires, toute demande doit être accompagnée de l'attestation de consultation et du consentement éclairé du patient et de la prescription médicale
Réfrigérer l'échantillon si transport > 48H
Utiliser le bon de demande spécifique B12 : Génétique moléculaire constitutionnelle

Hémochromatose - gène HFE - mutation p.Ser65Cys

S65C

5mL Sang total EDTA (exclusivement), proscrire les tubes contenant des billes. ° T° ambiante



-  9 jours ° PCR temps réel
-  67.00 EUR non remboursable


-  Conformément aux dispositions réglementaires, toute demande doit être accompagnée de l'attestation de consultation et du consentement éclairé du patient et de la prescription médicale
Réfrigérer l'échantillon si transport > 48H
Utiliser le bon de demande spécifique B12 : Génétique moléculaire constitutionnelle

Hémoglobine - électrophorèse - sang total

EPHB *

4mL Sang total EDTA (exclusivement) ° Réfrigéré



-  2 jours ° Electrophorèse
-  B 60 - réf 1113 - si Hb anormale B120 - réf 1120

-  Joindre les résultats de la NFS
Préciser l'origine ethnique
Le prélèvement doit être effectué juste avant l'envoi de celui-ci de manière à écourter le temps d'acheminement. Le délai entre la date de prélèvement et la date de réalisation de l'analyse ne doit pas dépasser 7 jours. En cas d'anomalie de l'Hb repérée à l'électrophorèse capillaire, une EPHBI est déclenchée complétée par une technique CLHP et une électrophorèse en gel acide.

Hémoglobine glyquée - Hb A1c - sang total

HBA1C *

2mL Sang total EDTA ° Réfrigéré


-  4 jours ° Electrophorèse
-  B 19 - réf 1577


Hémoglobine paroxystique nocturne - HPN

HPN *

5mL Sang total EDTA ° T° ambiante

 3 semaines ° Cytométrie en flux


 B 80 - réf 1119


 L'échantillon doit nous parvenir dans les 24H suivant le prélèvement
Prélever du Lundi au Mercredi


Hémoglobine - recherche - Selles

SGP *

20g Selles ° Réfrigéré

 5 jours ° Enzymoimmunologie


 B 20 - réf 1629

 Echantillon
Joindre la fiche de renseignements cliniques spécifique
(R29 : Coprologie fonctionnelle)

Hémopexine - sérum

HEMOP *

1mL Sérum ° Réfrigéré

 1 semaine ° Néphélométrie


 18.00 EUR non remboursable


Hémorragie foeto-maternelle - sang total

KLEI *

1mL Sang total EDTA ° Réfrigéré

 1 jour ° Cytométrie en flux


 B 70 - réf 2109


 1 aliquote spécifique pour cette analyse.
- Dans le cadre d'un Kleihauer d'intérêt maternel (prévention de l'immunisation anti-RH1 du post-partum) : l'échantillon doit nous parvenir dans les 48h qui suivent le prélèvement.
- Dans le cadre d'un Kleihauer d'intérêt foetal (ex: diminution des mouvements actifs foetaux) : l'échantillon ne doit pas être adressé à Eurofins Biomnis car l'analyse doit être réalisée dans les 6h qui suivent le prélèvement.

Hépatite A - anticorps IgM - sérum

HAVM *

1mL Sérum ° Réfrigéré

 2 jours ° EIA


 B 50 - réf 0350


 Réfrigéré, si acheminement en moins de 7 jours


Hépatite A - recherche immunité IgG - sérum

HAVAC *

1mL Sérum ° Réfrigéré

 2 jours ° EIA


 B 49 - réf 1736


 Réfrigéré, si acheminement en moins de 7 jours

Hépatite B - anticorps anti-HBc IgM - sérum

HBCM *

1mL Sérum ° Réfrigéré


 2 jours ° EIA


 B 60 - réf 4501


Hépatite B - anticorps anti-HBc totaux - sérum

HBCAC *

1mL Sérum ° Réfrigéré

 2 jours ° EIA


 B 140 - réf 4500


 Réfrigéré, si acheminement en moins de 7 jours

Hépatite B - anticorps anti-HBe - sérum

HBEAC *

1mL Sérum ° Réfrigéré

 2 jours ° EIA


 B 150 - réf 4711 , dans le suivi d'une hépatite B chronique couplée à la réalisation de l'Antigène anti-HBe(HBEAG) et au titrage de l'Antigène HBs(HBSGQ).


 Réfrigéré, si acheminement en moins de 7 jours

Hépatite B - anticorps anti-HBs - titrage - sérum

HBSAC *

1mL Sérum ° Réfrigéré

 2 jours ° EIA


 B 50 - réf 4714 , pour la détermination du statut immunitaire dans un contexte de vaccination.
B100 - Réf 4712, pour contrôle de guérison avec la réalisation de l'Antigène HBs(HBSAG)
B150 - Réf. 4500, pour les autres cas de prescription isolée.

 Réfrigéré, si acheminement en moins de 7 jours


Hépatite B - antigène HBe - sérum

HBEAG *

1mL Sérum ° Réfrigéré

 2 jours ° EIA


 Réfrigéré, si acheminement en moins de 7 jours


 B 150 - réf 4711 , dans le suivi d'une hépatite B chronique couplée à la réalisation du titrage l'Antigène anti-HBs (HBSGQ) et Anticorps anti-HBe(HBEAC).


Hépatite B - antigène HBs - qualitatif - sérum

HBSAG *

1mL Sérum ° Réfrigéré

 2 jours ° EIA

 Réfrigéré, si acheminement en moins de 7 jours
Avec test de neutralisation si positif

 B 48 - réf 4715 , dans le cadre d'une surveillance de grossesse.
B100 - Réf 4712, pour contrôle de guérison avec la réalisation de l'anticorps anti-HBs(HBSAC)
B150 - Réf 4500, pour les autres cas de prescription isolée.


Hépatite B - antigène HBs - quantitatif - sérum

HBSGQ *

1mL Sérum ° Réfrigéré

 2 jours ° EIA

 Réfrigéré, si acheminement en moins de 7 jours


 B 150 - réf 4711 , dans le suivi d'une hépatite B chronique couplée à la réalisation de l'Antigène anti-HBe(HBEAG) et Anticorps anti-HBe(HBEAC).


Hépatite B - charge virale - PCR

ADNBQ *

2.5mL Sérum, ou Plasma EDTA ° Congelé < 4h

 1 jour ° TMA en temps réel


 1 aliquote spécifique pour cette analyse.


 B 140 - réf 4120

Hépatite B Genotypage et Profil de résistance aux anti-viraux - sérum

RHB *

4mL Sérum ° Congelé < 4h

 35 jours ° Séquençage

 La charge virale minimale conseillée est de 1000 copies (180 UI)
Le test ne pourra être effectué que si le résultat d'une charge virale contemporaine du prélèvement est précisée.

 222.00 EUR non remboursable

Hépatite C - confirmation - sérum

RIBHN *

1mL Sérum ° Réfrigéré

- 🕒 10 jours ° Immunoblot
- € 48.00 EUR non remboursable

Hépatite C - Détection - quantification de l'ARN

ARNCQ *

2.5mL Sérum, ou Plasma EDTA ° Congelé < 4h

- 🕒 1 jour ° TMA en temps réel
- € B 200 - réf 4124

① 1 aliquote spécifique pour cette analyse.

Hépatite C - génotypage

GENC *

1.5mL Sérum, ou Plasma EDTA ° Congelé < 4h

- 🕒 7 jours ° PCR temps réel
- € B 350 - réf 4125 , prise en charge que dans le cadre du bilan pré-thérapeutique

① Le test ne pourra être effectué que si le résultat d'une charge virale contemporaine du prélèvement est précisée. 1 aliquote spécifique pour cette analyse. La charge virale minimale recommandée est de 500 UI/ml

Hépatite C - profil de résistance aux anti-viraux - sérum

RHC *

4mL Sérum ° Congelé < 4h

- 🕒 3 semaines ° Séquençage
- € 222.00 EUR non remboursable

① La charge virale minimale conseillée est de 1000 copies (180 UI)
Le test ne pourra être effectué que si le résultat d'une charge virale contemporaine du prélèvement est précisée.

Hépatite C - sérologie dépistage - sérum

HCVAC *


1mL Sérum ° Réfrigéré

- 🕒 2 jours ° Chimiluminescence
- € B 43 - réf 3784

Hépatite Delta - anticorps IgM - sérum

DELAM

1mL sérum (pas de tube de 10 mL) ° Réfrigéré


 1 semaine ° Enzymoimmunologie


 33.00 EUR non remboursable

Hépatite Delta - anticorps totaux - sérum

DELAC

1mL sérum (pas de tube de 10 mL) ° Réfrigéré


 3 jours ° Enzymoimmunologie


 B 70 - réf 1740

Hépatite Delta - antigène - sérum

DELAG

1mL sérum (pas de tube de 10 mL) ° Réfrigéré

 1 semaine ° Enzymoimmunologie

 61.00 EUR non remboursable


Hépatite Delta - charge virale - PCR

DELBM

1mL Sérum ou Plasma EDTA ° Congelé < 4h


 4 jours ° PCR temps réel

 B 200 - réf 4119 / 52.00 EUR non remboursable hors recommandations

 Les tubes héparinés ne sont pas utilisables (effets inhibiteurs de la PCR)

Utiliser IMPERATIVEMENT le sachet de transport violet S14


Joindre la fiche de renseignements spécifique (R74 : PCR-cotation-NABM)

 S14 : Sachets VIOLET de transport pour recherche d'agents infectieux (méthode moléculaire & mycobactéries)

Hépatite E - anticorps IgG - sérum

HEVG

1mL sérum (pas de tube de 10 mL) ° Réfrigéré


 5 jours ° Enzymoimmunologie


 33.00 EUR non remboursable


Hépatite E - anticorps IgM - sérum

HEVM

1mL sérum (pas de tube de 10 mL) ° Réfrigéré

 3 jours ° Enzymoimmunologie


 B 60 - réf 4502

 La recherche d'IgM est effectuée en priorité pour diagnostiquer une infection aiguë à VHE.


Hépatite E - diagnostic direct - PCR

HEVBM

Sérum ou Plasma EDTA, Selles ° Réfrigéré

 4 jours ° PCR


 B 200 - réf 4503 /112.00 EUR non remboursable hors recommandations

 Utiliser IMPERATIVEMENT le sachet de transport violet S14
Joindre la fiche de renseignements spécifique (R74 : PCR-cotation-NABM)


HER2 - Human Epidermal growth factor Receptor 2 - Protéine c-erbB-2 - sérum

ERBB2 *

1mL Sérum ° Congelé

 2 semaines ° Enzymoimmunologie

 165.00 EUR non remboursable

 Congeler l'échantillon dans l'heure. Domicile déconseillé
Utiliser le bon de demande spécifique B9 : Biologie des Tumeurs Solides


HER2 - Human Epidermal growth factor Receptor 2 - statut - tumeurs du sein invasives - FISH

MOHC5

Bloc tumoral inclus en paraffine ou lames blanches (3 minimum) ° T° ambiante

 10 jours ° Cytogénétique moléculaire ou FISH

 B 500 - réf 0905

 Utiliser le bon de demande spécifique B9 : Biologie des Tumeurs Solides
Joindre le compte rendu anatomopathologique
Utiliser IMPERATIVEMENT l'enveloppe de transport S25 ou S9L


 #MULTIVALUE


Herpes simplex virus 1/2 - HSV - diagnostic direct - PCR


HERBM

Prélèvement cutanéomuqueux, génital, oculaire, rhinopharynx, prélèvements respiratoires (aspirations bronchiques, LBA), liquides de ponction, biopsie digestive et hépatique, LCR
Sang total, sérum ou plasma pour les nouveau-nés et patients immunodéprimés/en réanimation ° Réfrigéré

 1 jour ° PCR temps réel

 B 100 - réf 4506 / 68.00 EUR non remboursable hors recommandations

-  Utiliser IMPÉRATIVEMENT le sachet de transport violet S14
Les prélèvements sur écouvillons nécessitent l'utilisation d'un milieu de transport (viral) fourni dans le kit K1. Joindre la fiche de renseignements spécifique (R74 : PCR-cotation-NABM)
Les prélèvements (autres que les écouvillons) doivent être envoyés tels quels, en flacon stérile, sans milieu de transport.
Les prélèvements suivants ne sont pas acceptés : placenta, cordon ombilical ou tout autre prélèvement d'origine foetale (sauf le sang)

 K1 : Kit recherche de virus par PCR ou culture


Herpes simplex virus 1/2 - HSV - diagnostic direct - PCR - liquide amniotique

HSVLA

8mL Liquide amniotique ° Réfrigéré

 4 jours ° PCR temps réel

 178.00 EUR non remboursable


-  Joindre le consentement éclairé de la patiente (D44 consentement_Post-Prenatal)
Utiliser IMPÉRATIVEMENT le sachet de transport violet S14
Utiliser le bon de demande spécifique B3: Diagnostic anténatal

Herpes simplex virus 1/2 - HSV - sérologie IgM - sérum

HERPM *

1mL Sérum ° Réfrigéré

 3 jours ° Chimiluminescence

 22.00 EUR non remboursable


-  Réfrigéré, si acheminement en moins de 7 jours

Herpes simplex virus - HSV1 IgG et HSV2 IgG - sérologie IgG - sérum

HERPG *

1mL Sérum ° Réfrigéré

 3 jours ° Chimiluminescence



 B 60 - réf 1744 uniquement dans les cas suivants :
- Définition du statut immunitaire avant mise sous traitement fortement immunosuppresseur
- Recherche des IgG anti-HSV-1 et -2 spécifiques de type, en précisant que cette recherche est réalisée dans le contexte de premier épisode d'herpès génital au cours de la grossesse ou à l'accouchement.


-  Réfrigéré, si acheminement en moins de 7 jours

Herpès virus type 6 (HHV6) - charge virale - PCR

HV6Q

1mL Sang total (EDTA) : résultat Quantitatif ° Réfrigéré



-  6 jours ° PCR temps réel
-  134.00 EUR non remboursable


 Utiliser IMPERATIVEMENT le sachet de transport violet S14


Herpès virus type 6 (HHV6) - diagnostic direct - PCR

HV6BM

1mL Aspirations bronchiques, LBA, moëlle osseuse (EDTA), humeur aqueuse, LCR : résultat qualitative ° Réfrigéré

-  6 jours ° PCR temps réel
-  108.00 EUR non remboursable



 Les prélèvements sur écouvillons nécessitent l'utilisation d'un milieu de transport (viral) ; les autres prélèvements doivent être envoyés tels quels, en flacon stérile, sans milieu de transport
Utiliser IMPERATIVEMENT le sachet de transport violet S14

 K1 : Kit recherche de virus par PCR ou culture

Herpès virus type 6 (HHV6) - sérologie IgG - sérum

HHV6G



1mL sérum (pas de tube de 10 mL) ° Réfrigéré

-  1 semaine ° Immunofluorescence indirecte
-  B 60 - réf 1752

Herpès virus type 6 (HHV6) - sérologie IgM - sérum

HHV6M



1mL sérum (pas de tube de 10 mL) ° Réfrigéré


-  1 semaine ° Immunofluorescence indirecte
-  72.00 EUR non remboursable

Herpès virus type 7 - diagnostic direct - PCR

HV7BM

1mL Sérum, plasma ou sang total EDTA ° Réfrigéré



-  6 jours ° PCR temps réel
-  108.00 EUR non remboursable


 Utiliser IMPERATIVEMENT le sachet de transport violet S14

Herpès virus type 8 (HHV8) - charge virale

HV8Q

1mL Sang total (EDTA) ° Réfrigéré



-  6 jours ° PCR temps réel
-  134.00 EUR non remboursable


 Utiliser IMPERATIVEMENT le sachet de transport violet S14


Herpès virus type 8 (HHV8) - diagnostic direct - PCR

HV8BM

1mL Biopsie (d'une lésion tumorale, cutanée ou organique), liquide de ponction (dont péritonéal, péricardique, pleural), moëlle osseuse (EDTA) ° Réfrigéré

-  6 jours ° PCR temps réel
-  108.00 EUR non remboursable pour les biopsies / 134 EUR non remboursable pour le sang, dérivés sanguins, LCR



 Utiliser IMPERATIVEMENT le sachet de transport violet S14
Les prélèvements sur écouvillons nécessitent l'utilisation d'un milieu de transport (viral) fourni dans le kit K1.
Les prélèvements (autres que les écouvillons) doivent être envoyés tels quels, en flacon stérile, sans milieu de transport.

 K1 : Kit recherche de virus par PCR ou culture

Herpès virus type 8 (HHV8) - sérologie IgG - sérum

HHV8



1mL sérum (pas de tube de 10 mL) ° Réfrigéré


-  1 semaine ° Immunofluorescence indirecte
-  50.00 EUR non remboursable


Histamine

HISTP



1mL Plasma EDTA non hémolysé ° Congelé < 4h


-  1 semaine ° Enzymoimmunologie
-  52.00 EUR non remboursable

 Pas de prélèvement sur tube en verre
Agiter le tube doucement par retournement. Le sang total se conserve 2h à température ambiante ou 12h à +4°C.
Dans ce temps, centrifuger 10 minutes à 900g. Aspirer le plasma doucement, à 1 cm minimum du culot. Après un choc anaphylactique, prélever 30 à 60 min après le début des signes cliniques (recommandations de la SFAR)



 K2: Kit de prélèvement - A utiliser uniquement en cas de choc anaphylactique

5mL Sang total EDTA, proscrire les tubes contenant des billes. ° T° ambiante

-  4 jours ° PCR temps réel
-  45.00 EUR non remboursable



-  Conformément aux dispositions réglementaires, toute demande doit être accompagnée de l'attestation de consultation et du consentement éclairé du patient et de la prescription médicale
Utiliser le bon de demande spécifique B12 : Génétique moléculaire constitutionnelle
En l'absence d'attestation de consultation et/ou du consentement éclairé du patient, la technique de cytométrie en flux sera réalisée mais :
 - la cytométrie en flux nécessite impérativement la transmission du sang total EDTA dans les 24 heures suivant le prélèvement
 - sa sensibilité est inférieure à la technique de PCR en temps réel.


5mL Sang total EDTA ° T° ambiante

-  1 jour ° Cytométrie en flux
-  39.00 EUR non remboursable

-  Stabilité préanalytique : 96h

5mL Sang total EDTA ° T° ambiante


-  20 jours ° PCR SSP
-  B 380 - réf 1180 (+ B 200 - réf 1691 si le patient est porteur d'un allèle B57)


-  Conformément aux dispositions réglementaires, toute demande doit être accompagnée de l'attestation de consultation et du consentement éclairé du patient et de la prescription médicale
Réfrigérer l'échantillon si transport > 48H
Veuillez noter que cette analyse n'est effectuée qu'après la réalisation du typage HLA de classe 1 et en fonction du résultat de ce dernier.
Nous vous rappelons donc que si les deux analyses seront effectuées, elles seront alors toutes les deux facturées.
Joindre la fiche de renseignement disponible sur www.eurofins-biomnis.com


HLA de classe I - Génotypage HLA-A et HLA-B - sang total

HLA1 *

5mL Sang total EDTA ° T° ambiante

 5 jours ° PCR SSO : Technologie Luminex®

 B 380 - réf 1180


 Conformément aux dispositions réglementaires, toute demande doit être accompagnée de l'attestation de consultation et du consentement éclairé du patient et de la prescription médicale
Nous vous rappelons que nous ne réalisons pas le génotypage HLA dans le cadre d'une étude d'histocompatibilité en vue d'une greffe ou d'un don d'organe. Les résultats de cette analyse ne sont interprétables que dans le cadre d'une association des marqueurs HLA à certaines maladies.
Réfrigérer l'échantillon si transport > 48H
Utiliser le bon de demande spécifique B12 : Génétique moléculaire constitutionnelle


HLA de classe I Génotypage HLA-C - sang total

HLCT *

2 * 5mL Sang total EDTA °

 4 semaines ° PCR SSO

 100.00 EUR non remboursable

 Réfrigérer l'échantillon si transport > 48H
Joindre la fiche de renseignement disponible sur www.eurofins-biomnis.com
Copie de la CNI et attestation et consentement signés indispensables.
S'il existe une demande pour le conjoint, veuillez communiquer son nom dans le dossier de la patiente (Cf bon de demande génétique moléculaire de l'infertilité).


HLA de classe II - Génotypage HLA-DRB1 et HLA-DQB1 - sang total

HLA2 *

5mL Sang total EDTA ° T° ambiante

 10 jours ° PCR SSO : Technologie Luminex®


 B 700 - réf 1181

 Conformément aux dispositions réglementaires, toute demande doit être accompagnée de l'attestation de consultation et du consentement éclairé du patient et de la prescription médicale
Nous vous rappelons que nous ne réalisons pas le génotypage HLA dans le cadre d'une étude d'histocompatibilité en vue d'une greffe ou d'un don d'organe. Les résultats de cette analyse ne sont interprétables que dans le cadre d'une association des marqueurs HLA à certaines maladies.
Réfrigérer l'échantillon si transport > 48H
Utiliser le bon de demande spécifique B12 : Génétique moléculaire constitutionnelle


HOMA - index - sérum

HOMA *

1mL Sérum non hémolysé ° Congelé < 4h

 1 jour °




 Il est impératif de décanter rapidement le sérum
Prélèvement à jeun
Transmettre la valeur de la glycémie à jeun du même jour exprimée en g/L.


Homocystéine - plasma

HOCY *

1mL Plasma Citraté ° Congelé < 4h

 1 jour ° Dosage immunologique latex automatisé

 66.00 EUR non remboursable

 Ne pas confondre avec HOMOCYSTINE
Prélèvement à jeun
Centrifuger l'échantillon dans l'heure suivant le prélèvement puis décanter et congeler le plasma à -20°C;
Si la centrifugation ne peut être réalisée dans l'heure, conserver le prélèvement dans la glace avant centrifugation (au maximum 8 heures).

HTLV 1/2 PCR qualitative - sang total

HTLBM *

5mL Sang total EDTA ° Réfrigéré


 2 semaines ° PCR + hybridation


 174.00 EUR non remboursable

HTLV 1/2 - sérologie confirmation - sérum

WBHTL *

1mL Sérum ° Réfrigéré

 10 jours ° Immunoblot


 B 180 - réf 1755

HTLV 1/2 - sérologie dépistage - sérum

HTLV *

1mL Sérum ° Réfrigéré

 2 jours ° Chimiluminescence

 B 65 - réf 1754


 Réfrigéré, si acheminement en moins de 14 jours


Hydroquinidine - Sérum

HQUIN *

3mL Sérum (proscrire tube avec gel séparateur) ° Congelé < 4h

 1 semaine ° HPLC


 B 70 - réf 1677


 Joindre la fiche de renseignements cliniques spécifique (R13 : Dosage de médicaments)
1 aliquote spécifique pour cette analyse.
Prélèvement toujours à la même heure avant une nouvelle prise


Hydroxychloroquine - sang total

HCHLO *

2mL Sang total EDTA ° Congelé < 4h

 2 semaines ° HPLC

 47.00 EUR non remboursable


 Joindre la fiche de renseignements cliniques spécifique (R13 : Dosage de médicaments)
1 aliquote spécifique pour cette analyse.


Ibuprofène - Sérum

IBU *

2mL Sérum (proscrire tube avec gel séparateur) ° Congelé < 4h

 1 mois ° Chromatographie Liquide Haute Performance / Détection UV

 B 95 - réf 1659


 Joindre la fiche de renseignements cliniques spécifique (R13 : Dosage de médicaments)


IgA/G/M - immunoglobulines A/G/M - sérum

GAM *

2mL Sérum ° Réfrigéré

 1 jour ° Immunoturbidimétrie


 B 56 - réf 1385

 Préciser l'âge et le sexe du patient


IgA - immunoglobulines A sécrétoires - Selles

IGAS *

20g Selles ° Réfrigéré

 8 jours ° ELISA


 40.00 EUR non remboursable


 Echantillon
Joindre la fiche de renseignements cliniques spécifique (R29 : Coprologie fonctionnelle)


IgA - immunoglobulines A - sérum

IGA *

1mL Sérum ° Réfrigéré




 2 jours ° Immunoturbidimétrie

 B 20 - réf 1814 /cotation maximale B56 - réf. 1385 si IgA + IgG + IgM

 Préciser l'âge et le sexe du patient



IgA - immunoglobulines A - sous classes IgA1 et IgA2 - sérum**IGA12 ***

5mL Sérum ° Réfrigéré

 2 semaines ° Immunoturbidimétrie Préciser l'âge et le sexe du patient 55.00 EUR non remboursable




IgD - immunoglobulines D - sérum**IGD ***

1mL Sérum ° Congelé

 1 semaine ° Immunoturbidimétrie Congeler l'échantillon dans l'heure 37.00 EUR non remboursable



IgE spécifiques - dépistage allergènes respiratoires et alimentaires -Phadiatop® nourrisson**PHABB**

300µL Sérum ° Réfrigéré

 3 jours ° Fluoro-Enzymoimmunologie Réservé aux enfants jusqu'à l'âge de 2 ans B 50 - réf 1201



IgE spécifiques : dépistage allergènes respiratoires - Phadiatop®**PHA**

1mL Sérum ° Réfrigéré



 3 jours ° Fluoro-Enzymoimmunologie B 50 - réf 1201

IgE spécifiques : dépistage trophallergènes - Trophatop® adulte - fx5/fx24/fx25**TROA**

1mL Sérum ° Réfrigéré

 3 jours ° Fluoro-Enzymoimmunologie B 50 - réf 1202 x 3 CUMULABLE UNIQUEMENT avec un mélange pneumallergènes (aucun cumul avec des RAST unitaires hormis certains médicaments, venins d'hyménoptères et latex).




1mL Sérum ° Réfrigéré

-  3 jours ° Fluoro-Enzymoimmunologie
-  B 50 - réf 1202 x 3 CUMULABLE UNIQUEMENT avec un mélange pneumallergènes (aucun cumul avec des RAST unitaires hormis certains médicaments, venins d'hyménoptères et latex qui font l'objet de règles de nomenclatures particulières)

IgE spécifiques : latex - allergène unique

IGESL




2mL Sérum ° Réfrigéré

-  3 jours ° Fluoro-Enzymoimmunologie
 -  B 50 - réf 0966 un seul allergène remboursable, réf. NABM CUMULABLE avec tous les codes nomenclatures Allergie
-  Préciser les allergènes

IgE spécifiques médicaments-allergènes uniques-GSD Gold Standard Diagnostic

IGEMH




1mL Sérum ° Réfrigéré

-  7 jours ° Fluoro-Enzymoimmunologie
 -  30.00 EUR non remboursable à l'exception des IgE spécifiques : Pénicilline G, Pénicilline V, Ampicilline, Amoxicilline, Morphine, Pholcodine, Suxaméthonium et Amonium IV (B50 - réf 0968 maximum 5 médicaments, réf NABM cumulable avec tous les codes nomenclature Allergie)
-  Préciser les allergènes



IgE spécifiques médicaments-allergènes uniques-Phadia


IGESM

2mL Sérum ° Réfrigéré

-  3 jours ° Fluoro-Enzymoimmunologie
 -  B 50 - réf 0968 maximum 5 médicaments, réf. NABM CUMULABLE avec tous les codes nomenclatures Allergie
-  Préciser les allergènes

1mL Sérum ° Réfrigéré



 7 jours ° Fluoro-Enzymoimmunologie Préciser les allergènes


 B 50 - réf 1204 maximum 5 pneumallergènes et 5 trophallergènes par prescription.
Les médicaments, les venins d'hyménoptères et le latex font l'objet d'une nomenclature particulière.
Ref. non cumulable avec IgE totales et IgE spécifiques multiallergéniques (mélange ou individualisés sur même support).

IgE spécifiques : pneumallergènes - allergène unique - Phadia

CP

1mL Sérum ° Réfrigéré


 3 jours ° Fluoro-Enzymoimmunologie Préciser les allergènes


 B 50 - réf 1204 maximum 5 pneumallergènes et 5 trophallergènes par prescription.
Les médicaments, les venins d'hyménoptères et le latex font l'objet d'une nomenclature particulière.
Ref. non cumulable avec IgE totales et IgE spécifiques multiallergéniques (mélange ou individualisés sur même support).

IgE spécifiques : pneumallergènes - mélange allergènes

MR

1mL Sérum ° Réfrigéré

 3 jours ° Fluoro-Enzymoimmunologie Préciser les allergènes


 B 50 - réf 1201 un seul mélange pneumallergènes CUMULABLE UNIQUEMENT avec 3 mélanges trophallergènes (aucun cumul avec des RAST unitaires hormis certains médicaments, venins d'hyménoptères et latex).

IgE spécifiques : Puce ALEX - sérum



ALEX


200µL Sérum ° Réfrigéré

 2 semaines ° M-EIA 275.00 EUR non remboursable

 Dosage de 300 extraits d'allergènes natifs et moléculaires
Dosage des IgE totales
Inhibition intégrée des CCD (Cross-Reactive Carbohydrate Déterminants)

1mL Sérum ° Réfrigéré


 7 jours ° Préciser les allergènes


 B 50 - réf 1205 maximum 5 trophallergènes et 5 pneumallergènes par prescription.
Les médicaments, les venins d'hyménoptères et le latex font l'objet d'une nomenclature particulière.
Ref. non cumulable avec IgE totales et IgE spécifiques multiallergéniques (mélange ou individualisés sur même support).

IgE spécifiques : trophallergènes - allergène unique - Phadia

CT

1mL Sérum ° Réfrigéré


 3 jours ° Fluoro-Enzymoimmunologie Préciser les allergènes


 B 50 - réf 1205 maximum 5 trophallergènes et 5 pneumallergènes par prescription.
Les médicaments, les venins d'hyménoptères et le latex font l'objet d'une nomenclature particulière.
Ref. non cumulable avec IgE totales et IgE spécifiques multiallergéniques (mélange ou individualisés sur même support).

IgE spécifiques : trophallergènes - mélange allergènes - sérum

MA

1mL Sérum ° Réfrigéré


 3 jours ° Fluoro-Enzymoimmunologie Préciser les allergènes


 B 50 - réf 1202 trois mélanges de trophallergènes CUMULABLE UNIQUEMENT avec un mélange pneumallergènes (aucun cumul avec des RAST unitaires hormis certains médicaments, venins d'hyménoptères et latex).

IgE spécifiques : venins d'hyménoptère - allergène unique

IGESV

2mL Sérum ° Réfrigéré



 3 jours ° Fluoro-Enzymoimmunologie Préciser les allergènes


 B 50 - réf 0967 maximum 5 allergènes, réf. NABM CUMULABLE avec tous les codes nomenclatures Allergie

IgE totales - sérum

IGE *

1mL Sérum ° Réfrigéré



-  1 jour ° Electrochimiluminescence
-  B 40 - réf 1200 Non cumulable avec les références nomenclature 1201,1202,1203,1204,1205.

 **ATTENTION** : interférence possible chez les patients traités par biotine (vitamine B7, B8 ou H) ou sous complément alimentaire contenant de la biotine. **ARRET** indispensable du traitement 8 jours avant le prélèvement

IgE vis à vis d'allergènes multiples séparés - pneumallergènes et trophallergènes - sérum

MM



1 * 1mL Sérum ° Réfrigéré

-  3 jours ° Enzymoimmunologie
-  B 75 - réf 1203 un seul multitest par prescription (mixtes ou pneumallergènes ou trophallergènes). Non cumulable avec les autres références nomenclature allergie(1200,1201,1202,1204,1205).

IgE vis à vis d'allergènes multiples séparés - pneumallergènes - sérum

MP



1 * 1mL Sérum ° Réfrigéré

-  3 jours ° Enzymoimmunologie
-  B 75 - réf 1203 un seul multitest par prescription (pneumallergènes ou trophallergènes ou mixtes) Non cumulable avec les autres références nomenclature allergie(1200,1201,1202,1204,1205)

IgE vis à vis d'allergènes multiples séparés - trophallergènes - sérum

MT

1 * 1mL Sérum ° Réfrigéré


-  3 jours ° Enzymoimmunologie
-  B 75 - réf 1203 un seul multitest par prescription (trophallergènes ou pneumallergènes ou mixtes). Non cumulable avec les autres références nomenclature Allergie(1200,1201,1202,1204,1205).

IGF-1 - Somatomédine C - Sérum

SOMC *

1mL Sérum ° Congelé < 4h


-  2 jours ° Chimiluminescence
-  B 75 - réf 0780


 1 aliquote spécifique pour cette analyse. Préciser si traitement pour acromégalie

IGF-2 - sérum

IGF2 *

1mL Sérum ° Congelé < 4h

 1 mois ° Enzymoimmunologie

 61.00 EUR non remboursable


IGFBP-3 - Insulin-like Growth Factor Binding protein-3 - sérum

IGFBP

1mL sérum (pas de tube de 10 mL) ° Congelé < 4h

 1 semaine ° CLIA

 B 100 - réf 0783


 Préciser l'âge du patient.
Joindre les renseignements cliniques


IgG4 spécifiques - sérum

RG41

1mL Sérum ° Réfrigéré

 1 semaine ° Fluoro-Enzymoimmunologie

 34.00 EUR non remboursable


 Préciser les allergènes

IgG - immunoglobulines G - LCR

IGGPL

1mL LCR ° Réfrigéré

 3 jours ° Néphélométrie ou Turbidimétrie


 B 35 - réf 1614


IgG - immunoglobulines G - sérum

IGG *

1mL Sérum ° Réfrigéré

 2 jours ° Immunoturbidimétrie


 B 20 - réf 1815 /cotation maximale B56 - réf. 1385 si IgA + IgG + IgM


 Préciser l'âge et le sexe du patient


IgG - immunoglobulines G - sous classes IgG 1 - sérum

IGG1 *

2mL Sérum ° Réfrigéré

 1 jour ° Immunoturbidimétrie

 Préciser l'âge et le sexe du patient


 B 70 - réf 1392 / B130 - réf. 1393, 2 ss-classes / B 190 - réf. 1394, 3 et 4 ss-classes


IgG - immunoglobulines G - sous classes IgG 2 - sérum

IGG2 *

2mL Sérum ° Réfrigéré

 1 jour ° Immunoturbidimétrie

 Préciser l'âge et le sexe du patient


 B 70 - réf 1392 / B130 - réf. 1393, 2 ss-classes / B 190 - réf. 1394, 3 et 4 ss-classes


IgG - immunoglobulines G - sous classes IgG 3 - sérum

IGG3 *

2mL Sérum ° Réfrigéré

 1 jour ° Immunoturbidimétrie

 Préciser l'âge et le sexe du patient


 B 70 - réf 1392 / B130 - réf. 1393, 2 ss-classes / B 190 - réf. 1394, 3 et 4 ss-classes


IgG - immunoglobulines G - sous classes IgG 4 - sérum

IGG4 *

2mL Sérum ° Réfrigéré

 1 jour ° Immunoturbidimétrie


 Préciser l'âge et le sexe du patient


 B 70 - réf 1392 / B130 - réf. 1393, 2 ss-classes / B 190 - réf. 1394, 3 et 4 ss-classes


IgG spécifiques - sérum

RGG1

1mL Sérum ° Réfrigéré

 7 jours ° Fluoro-Enzymoimmunologie


 Préciser les allergènes


 34.00 EUR non remboursable


IgM - immunoglobulines M - sérum

IGM *

1mL Sérum ° Réfrigéré

 2 jours ° Immunoturbidimétrie


 B 20 - réf 1816 /cotation maximale B56 - réf. 1385 si IgA + IgG + IgM


 Préciser l'âge et le sexe du patient


Imatinib - Plasma

IMAT *

1mL Plasma Hépariné (proscrire les tubes avec séparateur) ° Réfrigéré

 15 jours ° Chromatographie liquide Haute Performance / Spectrométrie de masse à haute résolution

 B 140 - réf 1657


 Joindre la fiche de renseignements cliniques spécifique (R7 : Glivec)


Immunofixation - sérum

IFS *

1mL Sérum ° Réfrigéré

 2 jours ° Immunofixation (gel)

 B 160 - réf 1571 ; B 180 - réf 1572 (électrophorèse + immunofixation)

 A proscrire : sérum lactescent ou hémolysé


Immunophénotypage des hémopathies malignes


IPHEN

Sang total EDTA 1 tube 5 mL (proscrire les tubes avec séparateur) + 1 frottis sanguin non coloré.

Moelle sur EDTA 1 tube > 0,5 mL (proscrire les tubes avec séparateur) + 1 frottis médullaire non coloré ° T° ambiante

 Délai selon indication : - hémopathies aiguës : 2 jours - autres hémopathies : 5 jours ° Cytométrie en flux

 B 300 - réf 1103 x 2


 Analyse non réalisable sur LCR
Prélever le jour de l'envoi de l'échantillon
Utiliser le bon de demande spécifique B8 : Biologie des Hémopathies
Pour l'immunophénotypage des monocytes le prélèvement ne pourra pas être analysé au delà de 48H.
Immunophénotypage des monocytes non réalisable sur prélèvement médullaire.
Joindre les résultats de la dernière NF/Plaquettes.


Immunophénotypage : Lymphocytes B - CD 19 - sang total

B1 *

3mL Sang total EDTA ° T° ambiante


 1 jour ° Cytométrie en flux


 29.00 EUR non remboursable

 Prélever le jour de l'envoi de l'échantillon
Stabilité préanalytique : 96h
Joindre la numération lymphocytaire du jour pour obtenir un résultat interprétable.

Immunophénotypage : Lymphocytes CD3-CD4-CD8 - sang total**CD48 ***


3mL Sang total EDTA ° T° ambiante


 1 jour ° Cytométrie en flux B 78 - réf 1122

-  Prélever le jour de l'envoi de l'échantillon
Stabilité préanalytique : 96h
Joindre la numération lymphocytaire du jour pour obtenir un résultat interprétable ou la faxer au 01 49 59 17 98

Immunophénotypage : Lymphocytes CD56+ / CD16+ - Cellules Natural Killer - sang total**NK ***


3mL Sang total EDTA ° T° ambiante


 1 jour ° Cytométrie en flux 29.00 EUR non remboursable

-  Prélever le jour de l'envoi de l'échantillon
Stabilité préanalytique : 96h
Joindre la numération lymphocytaire du jour pour obtenir un résultat interprétable.

Immunophénotypage : Lymphocytes NK/CD57 - sang total**CD57 ***



3mL Sang total EDTA ° T° ambiante


 1 jour ° Cytométrie en flux 29.00 EUR non remboursable + 29 euros HN pour la réalisation des NK nécessaires au rapport CD57/CD56

-  Prélever le jour de l'envoi de l'échantillon
Stabilité préanalytique : 96h
Joindre la numération lymphocytaire du jour pour obtenir un résultat interprétable.

Infliximab - taux résiduel et dosage des anticorps**INFAC**


1mL Sérum ° Réfrigéré


 14 jours ° Enzymoimmunologie 105.00 EUR non remboursable

-  Eviter les sérums lipidiques et les prélèvements congelés/décongelés plus d'une fois.
Prélèvement toujours à la même heure avant une nouvelle prise
Joindre la fiche de renseignements cliniques spécifique (R46 : Anti-TNF)

Inhibine A - ultra sensible - sérum**INHIA ***

2mL Sérum ° Congelé < 4h


 2 mois ° Enzymoimmunologie B 70 - réf 0777


-  Joindre la fiche de renseignements cliniques spécifique (R38:Inhibine A)
Nous transmettre obligatoirement le contexte clinique :
- femme ménopausée
- contexte tumoral
1 aliquote spécifique pour cette analyse.
Analyse réservée aux femmes : Inhibine A inexistante chez les hommes.


Inhibine B - Enfant - sérum

INHIE *

1mL Sérum non hémolysé ° Congelé < 4h

 1 mois ° Enzymoimmunologie


 B 70 - réf 0777


 Réservé exclusivement pour les enfants de moins de 5 ans
Joindre les renseignements cliniques


Inhibine B - femme

INHIB

1mL Sérum non hémolysé (pas de tube de 10 mL) ° Congelé < 4h

 3 jours ° Enzymoimmunologie


 B 70 - réf 0777 pour les femmes

 Joindre les renseignements cliniques et échographiques
Réaliser IMPÉRATIVEMENT le prélèvement entre le 3ème et 4ème jour du cycle.

Inhibine B - homme

INHIM

1mL Sérum non hémolysé (pas de tube de 10 mL) ° Congelé < 4h

 3 jours ° Enzymoimmunologie


 21.00 EUR non remboursable pour les hommes


 Joindre les renseignements cliniques


INH - Isoniazide - Sérum

INH *

2mL Sérum (proscrire tube avec gel séparateur) ° Congelé

 15 jours ° Spectrométrie de masse en tandem (MS/MS)

 B 120 - réf 1653

 Joindre la fiche de renseignements cliniques spécifique
(R8 : Antifongiques et antituberculeux)
Congeler l'échantillon dans l'heure
per os : T+3h strict (possibilité d'associer une mesure résiduelle : T0 + T3h)
en IV : Tmax : 1/2h après l'injection


Instabilité microsatellitaire

MICSA *

Bloc tumoral inclus en paraffine - joindre impérativement un bloc / lame de tissu sain avec le bloc tumoral ° T° ambiante

 3 semaines ° PCR

 550.00 EUR non remboursable


 Utiliser le bon de demande spécifique B9 : Biologie des Tumeurs Solides
Utiliser IMPÉRATIVEMENT l'enveloppe de transport S25
Joindre le compte rendu anatomopathologique


 S25 : Enveloppe Génétique et Oncologie moléculaire


Insuline 10 temps

INS10 *

1mL 1 mL serum T0
1 mL sérum T1
1 mL sérum T2
1 mL sérum T3
1 mL sérum T4
1 mL sérum T5
1 mL sérum T6
1 mL sérum T7
1 mL sérum T8
1 mL sérum T9 ° Congelé < 4h

 1 jour ° EIA


 B 69 - réf 7422 x 3


 Il est impératif de décanter rapidement le sérum
Sérum non hémolysé


Insuline 11 temps

INS11 *

1mL 1 mL sérum T0
1 mL sérum T1
1 mL sérum T2
1 mL sérum T3
1 mL sérum T4
1 mL sérum T5
1 mL sérum T6
1 mL sérum T7
1 mL sérum T8
1 mL sérum T9
1 mL sérum T10 ° Congelé < 4h

 1 jour ° EIA


 B 69 - réf 7422 x 3


 Il est impératif de décanter rapidement le sérum
Sérum non hémolysé


Insuline 12 temps

INS12 *

1mL 1 mL sérum T0
1 mL sérum T1
1 mL sérum T2
1 mL sérum T3
1 mL sérum T4
1 mL sérum T5
1 mL sérum T6
1 mL sérum T7
1 mL sérum T8
1 mL sérum T9
1 mL sérum T10
1 mL sérum T11 ° Congelé < 4h

 1 jour ° EIA


 B 69 - réf 7422 x 3


 Il est impératif de décanter rapidement le sérum
Sérum non hémolysé


Insuline 13 temps

INS13 *

1mL 1 mL sérum T0
1 mL sérum T1
1 mL sérum T2
1 mL sérum T3
1 mL sérum T4
1 mL sérum T5
1 mL sérum T6
1 mL sérum T7
1 mL sérum T8
1 mL sérum T9
1 mL sérum T10
1 mL sérum T11
1 mL sérum T12 ° Congelé < 4h

 1 jour ° EIA


 B 69 - réf 7422 x 3


 Il est impératif de décanter rapidement le sérum
Sérum non hémolysé


Insuline - 2 temps

INS2 *

1mL 1 mL sérum T0
1 mL sérum T1 ° Congelé < 4h

 1 jour ° EIA


 B 69 - réf 7422 x2


 Il est impératif de décanter rapidement le sérum
Sérum non hémolysé


Insuline - 3 temps

INS3 *

1mL 1 mL sérum T0
1 mL sérum T1
1 mL sérum T2 ° Congelé < 4h

 1 jour ° EIA


 B 69 - réf 7422 X3


 Il est impératif de décanter rapidement le sérum
Sérum non hémolysé


Insuline - 4 temps

INS4 *

1mL 1 mL sérum T0
1 mL sérum T1
1 mL sérum T2
1 mL sérum T3 ° Congelé < 4h

 1 jour ° EIA


 B 69 - réf 7422 X3


 Il est impératif de décanter rapidement le sérum
Sérum non hémolysé


Insuline - 5 temps

INS5 *

1mL 1 mL sérum T0
1 mL sérum T1
1 mL sérum T2
1 mL sérum T3
1 mL sérum T4 ° Congelé < 4h

 1 jour ° EIA


 B 69 - réf 7422 X3


 Il est impératif de décanter rapidement le sérum
Sérum non hémolysé


Insuline - 6 temps

INS6 *

1mL 1 mL sérum T0
1 mL sérum T1
1 mL sérum T2
1 mL sérum T3
1 mL sérum T4
1 mL sérum T5 ° Congelé < 4h

 1 jour ° EIA


 B 69 - réf 7422 X3


 Il est impératif de décanter rapidement le sérum
Sérum non hémolysé


Insuline 7 temps

INS7 *

1mL 1 mL sérum T0
1 mL sérum T1
1 mL sérum T2
1 mL sérum T3
1 mL sérum T4
1 mL sérum T5
1 mL sérum T6 ° Congelé < 4h

 1 jour ° EIA


 B 69 - réf 7422 X3


 Il est impératif de décanter rapidement le sérum
Sérum non hémolysé


Insuline 8 temps

INS8 *

1mL 1 mL sérum T0
1 mL sérum T1
1 mL sérum T2
1 mL sérum T3
1 mL sérum T4
1 mL sérum T5
1 mL sérum T6
1 mL sérum T7 ° Congelé < 4h

 1 jour ° EIA


 B 69 - réf 7422 X3


 Il est impératif de décanter rapidement le sérum
Sérum non hémolysé


Insuline 9 temps

INS9 *

1mL 1 mL sérum T0
1 mL sérum T1
1 mL sérum T2
1 mL sérum T3
1 mL sérum T4
1 mL sérum T5
1 mL sérum T6
1 mL sérum T7
1 mL sérum T8 ° Congelé < 4h

 1 jour ° EIA


 B 69 - réf 7422 x 3


 Il est impératif de décanter rapidement le sérum
Sérum non hémolysé


Insuline - sérum

INS *

1mL Sérum non hémolysé ° Congelé < 4h

 1 jour ° EIA

 B 69 - réf 7422


 Il est impératif de décanter rapidement le sérum
Prélèvement à jeun
Pour le calcul de l'index HOMA, transmettre la valeur de la glycémie à jeun du même jour

Interféron alpha - anticorps neutralisant - sérum

INFAA *

2mL Sérum ° Réfrigéré

 3 semaines ° Test de neutralisation

 85.00 EUR non remboursable (dosage de l'Interféron) +
59.00 EUR non remboursable (si la recherche d'anticorps
est réaliséé)


 Joindre les renseignements cliniques

Interféron alpha - LCR

INAPL *

500µL LCR ° Réfrigéré

 15 jours ° Méthode biologique

 85.00 EUR non remboursable


 Joindre les renseignements cliniques

Interféron alpha - liquide biologique

INFAD *

1mL Liquide biologique ° Réfrigéré

 1 semaine ° Méthode biologique

 85.00 EUR non remboursable


 Joindre les renseignements cliniques


Interféron alpha - sérum

INFA *

1mL Sérum ° Réfrigéré

 3 semaines ° Méthode biologique


 85.00 EUR non remboursable


 L'échantillon doit nous parvenir dans les 24H suivant le prélèvement
Joindre les renseignements cliniques

Interféron gamma - LCR

INGPL *

500µL LCR ° Congelé < 4h

 4 semaines ° Enzymoimmunologie

 64.00 EUR non remboursable

 Joindre les renseignements cliniques

Interféron gamma - sérum

INFGS

3mL sérum (pas de tube de 10 mL) ° Congelé < 4h


 3 semaines ° Chimiluminescence

 85.00 EUR non remboursable


Interleukine 28B (IL28B polymorphisme C/T rs 12979860) - génotypage - sang total

IL28B *

5mL Sang total EDTA ° Réfrigéré

 9 jours ° Discrimination allélique par courbe de fusion

 116.00 EUR non remboursable


 Conformément aux dispositions réglementaires, toute demande doit être accompagnée de l'attestation de consultation et du consentement éclairé du patient et de la prescription médicale
Réfrigérer l'échantillon si transport > 48H
Utiliser le bon de demande spécifique B12 : Génétique moléculaire constitutionnelle


Interleukine IL -10 - liquide

IL10D *

200µL LCR, humeur aqueuse ou humeur vitrée ° Congelé < 4h



 28 jours ° Luminex (Biorad)

 55.00 EUR non remboursable

 Préciser la nature de prélèvement
Préciser l'oeil prélevé (droit ou gauche).



Interleukine IL -10 - sérum**IL10**

1mL sérum (pas de tube de 10 mL) ° Congelé < 4h

 3 semaines ° Chimiluminescence 85.00 EUR non remboursable



Interleukine IL-1 alpha - sérum**IL1A**

1mL sérum (pas de tube de 10 mL) ° Congelé < 4h

 3 semaines ° Chimiluminescence 85.00 EUR non remboursable



Interleukine IL-1 bêta - sérum**IL1B**

1mL sérum (pas de tube de 10 mL) ° Congelé < 4h

 3 semaines ° Chimiluminescence 85.00 EUR non remboursable


Interleukine IL-2 - récepteur - plasma**RIL2 ***

1mL Plasma EDTA ° Congelé < 4h

 60 jours ° Enzymoimmunologie 55.00 EUR non remboursable


Interleukine IL-2 - sérum**IL2**

1mL sérum (pas de tube de 10 mL) ° Congelé < 4h

 3 semaines ° Chimiluminescence 85.00 EUR non remboursable



Interleukine IL-4 - sérum**IL4**

1mL sérum (pas de tube de 10 mL) ° Congelé < 4h

 3 semaines ° Chimiluminescence 85.00 EUR non remboursable



Interleukine IL-5 - plasma**IL5 ***

1mL Plasma EDTA ° Congelé < 4h

 28 jours ° Enzymoimmunologie 55.00 EUR non remboursable

Interleukine IL-6 - liquide**IL6D ***

200µL LCR, humeur aqueuse ou humeur vitrée ° Congelé < 4h

 28 jours ° Luminex (Biorad) 55.00 EUR non remboursable Préciser la nature de prélèvement
Préciser l'oeil prélevé (droit ou gauche).



Interleukine IL-6 - sérum**IL6**

1mL sérum (pas de tube de 10 mL) ° Congelé < 4h

 3 semaines ° Chimiluminescence 85.00 EUR non remboursable

Interleukine IL-8 - sérum**IL8**



1mL sérum (pas de tube de 10 mL) ° Congelé < 4h


 3 semaines ° Chimiluminescence 85.00 EUR non remboursable

Intolérance primaire au lactose - caractérisation génétique

LCT

5mL Sang total EDTA (exclusivement), proscrire les tubes contenant des billes. ° T° ambiante



-  1 mois ° kit LAMP Human Lactose Intolerance CE-IVD, Loop-mediated isothermal amplification
-  154.00 EUR non remboursable

-  Conformément aux dispositions réglementaires, toute demande doit être accompagnée de l'attestation de consultation et du consentement éclairé du patient et de la prescription médicale
Utiliser le bon de demande spécifique B12 : Génétique moléculaire constitutionnelle

Iode total - sérum

IOD

2mL Sérum (proscrire les tubes avec séparateur) ° Réfrigéré



-  1 semaine ° Source Plasma à Couplage Inductif/Spectrométrie de masse
-  30.00 EUR non remboursable


Iode - urines

IODU

1tube(s) Urines de la 1ere miction du matin (ou éventuellement échantillon du recueil des urines de 24 heures pour rechercher une surcharge)

Ou
Urines de fin de poste de travail pour la médecine du travail ° Réfrigéré

-  4 jours ° Source Plasma à Couplage Inductif/Spectrométrie de masse
-  33.00 EUR non remboursable



-  Préciser la diurèse
Noter sur le bon de demande s'il s'agit d'une Médecine du Travail


 T28 : tube urines (4mL)

Ionogramme fécal - Selles

IONSP *

Selles ° Réfrigéré

-  7 jours ° Sodium (Na) et potassium (K): ICP-OES (Inductively Coupled Plasma Optical Emission Spectrometry)
-  B 45 - réf 1626



-  Totalité des selles de 24h
Joindre la fiche de renseignements cliniques spécifique (R29 : Coprologie fonctionnelle)
Recueil des selles sur 24, 48 ou 72 heures.
Si recueil sur 2 ou 3 jours, transmettre le tout en un seul envoi.


 T10 : Pot à coprologie ou stéatorrhée 1L

Isavuconazole - Sérum

ISAV *

3mL Sérum (proscrire tube avec gel séparateur) ° Congelé < 4h



-  3 semaines ° Chromatographie Liquide Haute Performance / Détection UV
-  47.00 EUR non remboursable (47.00 HN non remboursable x3 si 3 temps)


-  Joindre la fiche de renseignements cliniques spécifique (R8 : Antifongiques et antituberculeux)

Isoleucine - plasma

ILEU

1mL Plasma Hépariné ° Congelé



-  1 semaine ° HPLC
-  53.00 EUR non remboursable


-  Congeler l'échantillon dans l'heure. Domicile déconseillé
Joindre la fiche de renseignements cliniques spécifique (R1 : Acides-amines - Acides-organiques)
Prélèvement à jeun (pour les nourrissons, prélever 3 à 4H après le biberon)
1 aliquote spécifique pour cette analyse.

Itraconazole et métabolite hydroxylé - Sérum

ITRA *

2mL Sérum (proscrire tube avec gel séparateur) ° Congelé < 4h



-  2 semaines ° LCMS
-  47.00 EUR non remboursable par dosage


-  Joindre la fiche de renseignements cliniques spécifique (R8 : Antifongiques et antituberculeux)

JAK2 - gène - mutation VAL617PHE (V617F)

JAK2

5mL Sang total EDTA, proscrire les tubes contenant des billes. ° T° ambiante

-  10 jours ° PCR temps réel
-  308.00 EUR non remboursable .
Tarification RIHN : nous consulter


-  Réfrigérer l'échantillon si transport > 48H
Utiliser le bon de demande spécifique B8 : Biologie des Hémopathies
Pour un prélèvement datant de plus de 3 jours le résultat est rendu avec une réserve. Eviter de prélever le vendredi et veille de jours fériés
Joindre les résultats de la dernière NF/Plaquettes.
L'attestation de consultation et le consentement de la patiente ne sont pas obligatoires pour l'analyse.

Juvenalis - HOMA - index

HOMAJ *

2 * 1mL Sérum non hémolysé ° Congelé < 4h



-  1 jour °
-  19.00 EUR non remboursable


-  Prélèvement à jeun
Il est impératif de décanter et congeler le sérum dans les 30 min qui suivent le prélèvement
NB : La glycémie à jeun, nécessaire au calcul de l'index de HOMA, est réalisée par le laboratoire Eurofins Biomnis.


Juvenalis - Microbiote intestinal

JBLOT

Selles ° T° ambiante

-  30 jours ° Séquençage nouvelle génération 16S
-  199.00 EUR non remboursable

-  Utiliser IMPERATIVEMENT le kit JUK12 (Kit Microbiote) à commander sur Biomnis Connect
Utiliser le bon de demande spécifique JU - B38 : Microbiote intestinal


 JUK12 : Kit Microbiote


Juvenalis - Panel - AgeCheck - femme

AAFEM *

6 x 1 ml sérum (sans gel séparateur) : réfrigéré ;
2 ml sérum (sans gel séparateur) : congelé ;
1 ml plasma citraté (sans gel séparateur) : congelé. °

 3 semaines °


 65.00 EUR non remboursable

 Ne pas utiliser de tube avec séparateur de phase
Prélèvement à jeun
Il s'agit d'un panel d'analyses, qui doit entièrement être transmis à Eurofins Biomnis, sans être dissocié
Il est impératif d'identifier la nature du prélèvement sur chaque tube envoyé.
Ne pas associer sur un même dossier bilan Juvenalis et bilan Eurofins Biomnis


Juvenalis - Panel - AgeCheck - homme

AAMAS *

4 x 1 ml sérum (sans gel séparateur) : réfrigéré;
2 x 2 ml sérum (sans gel séparateur) : congelé;
1 ml plasma citraté (sans gel séparateur) : congelé °

 3 semaines °

 65.00 EUR non remboursable

 Ne pas utiliser de tube avec séparateur de phase
Prélèvement à jeun
Il s'agit d'un panel d'analyses, qui doit entièrement être transmis à Eurofins Biomnis, sans être dissocié
Il est impératif d'identifier la nature du prélèvement sur chaque tube envoyé.
Ne pas associer sur un même dossier bilan Juvenalis et bilan Eurofins Biomnis


Juvenalis - Panel - BalanceCheck

BALAN *

4 x 1 mL sang total EDTA : réfrigéré;
6 x 1 mL sérum : réfrigéré;
4 x 1 mL sérum : congelé;
1 mL plasma fluoré : congelé;
1 mL plasma citraté : congelé;
2 x 2 mL plasma hépariné : réfrigéré. °

 3 semaines °


 139.00 EUR non remboursable

 Ne pas utiliser de tube avec séparateur de phase
Prélèvement à jeun
Il s'agit d'un panel d'analyses, qui doit entièrement être transmis à Eurofins Biomnis, sans être dissocié
Consulter le protocole spécifique pré-analytique(JU-P47)
Il est impératif d'identifier la nature du prélèvement sur chaque tube envoyé.
Ne pas associer sur un même dossier bilan Juvenalis et bilan Eurofins Biomnis


Juvenalis - Panel - BasicCheck

BASIC *

2 ml sang total EDTA : réfrigéré;
5 x 1 ml serum(sans gel séparateur) : réfrigéré;
2 ml serum (sans gel séparateur): congelé;
1 ml serum (sans gel séparateur): congelé;
2 ml plasma hépariné (sans gel séparateur) : congelé < 90 mn (à l'abri de la lumière);
1 ml plasma citraté (sans gel séparateur): congelé;
2 x 2 ml plasma hépariné (sans gel séparateur):réfrigéré °

 3 semaines °

 125.00 EUR non remboursable

 Ne pas utiliser de tube avec séparateur de phase
Prélèvement à jeun
Il s'agit d'un panel d'analyses, qui doit entièrement être transmis à Eurofins Biomnis, sans être dissocié
Il est impératif d'identifier la nature du prélèvement sur chaque tube envoyé.
Ne pas associer sur un même dossier bilan Juvenalis et bilan Eurofins Biomnis


Juvenalis - Panel - DigestCheck - Selles

DIGES *

Selles ° Réfrigéré

 4 semaines °


 175.00 EUR non remboursable

 Echantillon
Il s'agit d'un panel d'analyses, qui doit entièrement être transmis à Eurofins Biomnis, sans être dissocié
Consulter le protocole spécifique pré-analytique(JU-P47)
Joindre le questionnaire de santé spécifique (JU-Q01 : questionnaire de santé JUVENALIS)
Ne pas associer sur un même dossier bilan Juvenalis et bilan Eurofins Biomnis


Juvenalis - Panel - FertiCheck - femme

FERTF *


2 x 3ml sang total EDTA : réfrigéré ;
4 x 1 ml sérum (sans gel séparateur) : réfrigéré ;
2 ml plasma hépariné (à l'abri de la lumière) : congelé ;
2 ml sérum (sans gel séparateur) : congelé ;
2 x 2 ml plasma hépariné (sans gel séparateur) : réfrigéré ;
1 ml plasma citraté (sans gel séparateur) : congelé. °

 4 semaines °


 95.00 EUR non remboursable

 Ne pas utiliser de tube avec séparateur de phase
Prélèvement à jeun
Il s'agit d'un panel d'analyses, qui doit entièrement être transmis à Eurofins Biomnis, sans être dissocié
Il est impératif d'identifier la nature du prélèvement sur chaque tube envoyé.
Ne pas associer sur un même dossier bilan Juvenalis et bilan Eurofins Biomnis

3 ml sang total EDTA : réfrigéré;
1 ml sérum (sans gel séparateur): réfrigéré;
2 ml plasma hépariné (sans gel séparateur- à l'abri de la lumière): congelé < 90 mn
2 ml sérum (sans gel séparateur) : congelé;
2 x 2 ml plasma hépariné (sans gel séparateur) : réfrigéré;
1 ml plasma citraté (sans gel séparateur) : congelé °

 4 semaines °


 95.00 EUR non remboursable

 Ne pas utiliser de tube avec séparateur de phase
Prélèvement à jeun
Il s'agit d'un panel d'analyses, qui doit entièrement être transmis à Eurofins Biomnis, sans être dissocié
Il est impératif d'identifier la nature du prélèvement sur chaque tube envoyé.
Ne pas associer sur un même dossier bilan Juvenalis et bilan Eurofins Biomnis

3 x 1 ml sérum (sans gel séparateur) : réfrigéré ;
1 ml sérum (sans gel séparateur) : congelé ;
2 ml plasma hépariné (à l'abri de la lumière) : congelé ;
2 x 2 ml plasma hépariné (sans gel séparateur) : réfrigéré ;
3ml sang total EDTA : réfrigéré ;
4 ml des premières urines du matin : réfrigéré. °


 3 semaines °


 95.00 EUR non remboursable

 Ne pas utiliser de tube avec séparateur de phase
Prélèvement à jeun
Il s'agit d'un panel d'analyses, qui doit entièrement être transmis à Eurofins Biomnis, sans être dissocié
Il est impératif d'identifier la nature du prélèvement sur chaque tube envoyé.
Joindre le questionnaire de santé spécifique (JU-Q01 : questionnaire de santé JUVENALIS)
Ne pas associer sur un même dossier bilan Juvenalis et bilan Eurofins Biomnis

2 X 1 mL sérum (sans gel séparateur): réfrigéré;
2 x 2 ml plasma hépariné (sans gel séparateur): réfrigéré;
4 mL urines (1ère miction du matin) : réfrigéré ° Réfrigéré


 2 semaines °


 40.00 EUR non remboursable

 Ne pas utiliser de tube avec séparateur de phase
Prélèvement à jeun
Il s'agit d'un panel d'analyses, qui doit entièrement être transmis à Eurofins Biomnis, sans être dissocié
Consulter le protocole spécifique pré-analytique(JU-P47)
Il est impératif d'identifier la nature du prélèvement sur chaque tube envoyé.
Joindre le questionnaire de santé spécifique (JU-Q01 : questionnaire de santé JUVENALIS)
Ne pas associer sur un même dossier bilan Juvenalis et bilan Eurofins Biomnis


2 x 2 ml plasma hépariné (sans gel séparateur) : réfrigéré ;
2 x 1 ml sérum (sans gel séparateur) : réfrigéré ;
2 ml sérum (sans gel séparateur) : congelé ;
1 ml sérum (sans gel séparateur) : congelé ;
1 ml plasma citraté (sans gel séparateur) : congelé. °

 3 semaines °


 65.00 EUR non remboursable

-  Ne pas utiliser de tube avec séparateur de phase
Prélèvement à jeun
Il s'agit d'un panel d'analyses, qui doit entièrement être transmis à Eurofins Biomnis, sans être dissocié
Il est impératif d'identifier la nature du prélèvement sur chaque tube envoyé.
Ne pas associer sur un même dossier bilan Juvenalis et bilan Eurofins Biomnis

4 x 1 ml sérum (sans gel séparateur) : réfrigéré ;
3ml sang total EDTA : réfrigéré ;
2 x 1 ml sérum (sans gel séparateur) : congelé ;
1 ml plasma citraté (sans gel séparateur) : congelé ;
1 ml plasma fluoré (sans gel séparateur) : congelé ;
2 x 1 ml des urines de 24H (T28) : réfrigéré ; °


 3 semaines °

 125.00 EUR non remboursable


-  Le prélèvement doit se faire impérativement à J7 post-ovulation.
Ne pas utiliser de tube avec séparateur de phase
Prélèvement à jeun
Il s'agit d'un panel d'analyses, qui doit entièrement être transmis à Eurofins Biomnis, sans être dissocié
Joindre le questionnaire de santé spécifique au dos du bon de demande.
Il est impératif d'identifier la nature du prélèvement sur chaque tube envoyé.
Ne pas associer sur un même dossier bilan Juvenalis et bilan Eurofins Biomnis

 T28 : tube urines (4mL)


2 x 2 ml plasma hépariné (sans gel séparateur) : réfrigéré;
1 ml sérum (sans gel séparateur) : congelé;
1 ml sérum (sans gel séparateur) : réfrigéré;
2 ml plasma hépariné(sans gel séparateur) : congelé <90 mn;
1 culot globulaire hépariné : congelé (= le culot de l'un des tubes héparinés après pipetage du plasma) °

 5 semaines °


 175.00 EUR non remboursable

-  Ne pas utiliser de tube avec séparateur de phase
Prélèvement à jeun
Il s'agit d'un panel d'analyses, qui doit entièrement être transmis à Eurofins Biomnis, sans être dissocié
Il est impératif d'identifier la nature du prélèvement sur chaque tube envoyé.
Ne pas associer sur un même dossier bilan Juvenalis et bilan Eurofins Biomnis

ml sérum (sans gel séparateur) : congelé ;
3 x 1 ml sérum (sans gel séparateur) : réfrigéré ;
2 x 2 ml plasma hépariné (sans gel séparateur) : réfrigéré ;
1 ml plasma citraté (sans gel séparateur) : congelé ;
3ml sang total EDTA : réfrigéré ;
4 ml des premières urines du matin : réfrigéré ;
2 salivettes : congelées. °

 4 semaines °


 125.00 EUR non remboursable


 Ne pas utiliser de tube avec séparateur de phase
Prélèvement à jeun
Il s'agit d'un panel d'analyses, qui doit entièrement être transmis à Eurofins Biomnis, sans être dissocié
Salivettes : premier recueil à effectuer au réveil, second recueil 30 minutes après, sans manger, ni dormir, ni se brosser les dents (contamination possible par du sang) mais avec une activité matinale habituelle. Kit K5 à commander sur Biomnis Connect. Voir protocole spécifique JUK-100-P JU-K100P-Protocole_sopiocheck.pdf (eurofins-biomnis.com)
Joindre le questionnaire de santé spécifique au dos du bon de demande.
Il est impératif d'identifier la nature du prélèvement sur chaque tube envoyé.
Ne pas associer sur un même dossier bilan Juvenalis et bilan Eurofins Biomnis

 K5 : Kit de prélèvement Recueil de salive

2 x 3ml sang total EDTA : réfrigéré ;
3 x 1 ml sérum (sans gel séparateur) : réfrigéré ;
2 ml plasma hépariné (à l'abri de la lumière) : congelé ;
1 ml plasma citraté (sans gel séparateur) : congelé ;
4 ml des premières urines du matin : réfrigéré ;
2 ml plasma hépariné (sans gel séparateur) : réfrigéré ;
1 ml sérum (sans gel séparateur) : congelé. °


 4 semaines °


 95.00 EUR non remboursable

 Ne pas utiliser de tube avec séparateur de phase
Prélèvement à jeun
Il s'agit d'un panel d'analyses, qui doit entièrement être transmis à Eurofins Biomnis, sans être dissocié
Il est impératif d'identifier la nature du prélèvement sur chaque tube envoyé.
Joindre le questionnaire de santé spécifique (JU-Q01 : questionnaire de santé JUVENALIS)
Ne pas associer sur un même dossier bilan Juvenalis et bilan Eurofins Biomnis


3 mL sang total EDTA :réfrigéré;
2 x 3 mL sang total EDTA (à l'abri de la lumière): congelé;
1 mL sérum (sans gel séparateur): réfrigéré ;
1 mL sérum (sans gel séparateur): congelé ;
2 x 2 mL plasma héparinate de Lithium(sans gel séparateur - à l'abri de la lumière) :congelé °

 3 semaines °


 95.00 EUR non remboursable

-  Ne pas utiliser de tube avec séparateur de phase
Prélèvement à jeun
Il s'agit d'un panel d'analyses, qui doit entièrement être transmis à Eurofins Biomnis, sans être dissocié
Il est impératif d'identifier la nature du prélèvement sur chaque tube envoyé.
Joindre le questionnaire de santé spécifique (JU-Q01 : questionnaire de santé JUVENALIS)
Ne pas associer sur un même dossier bilan Juvenalis et bilan Eurofins Biomnis
Paramètre VCPJ (vitamine C) :
-Centrifuger et congeler dans les 20 minutes.
-Prélèvements à réaliser dans votre laboratoire exclusivement les lundis, mardis ou mercredis et à transmettre le jour même à Eurofins (DELAI DE CONSERVATION DU PLASMAHEPARINE CONGELE = 48 HEURES AVANT TECHNIQUE).
-1 aliquote spécifique pour cette analyse, à stocker à l'abri de la lumière mais sans emballer le tube.


2mL Sérum (proscrire tube avec gel séparateur) ° Congelé < 4h


 2 semaines ° Chromatographie en phase liquide / Spectrométrie de masse


 37.00 EUR non remboursable

-  Réalisé uniquement en cas d'INTOXICATION. Aucun dosage réalisé en suivi thérapeutique.
Nous vous rappelons que le laboratoire Eurofins Biomnis ne réalise pas d'analyses toxicologiques dans un cadre médico-légal : ne pas transmettre de demande sur réquisition judiciaire. Ce type d'analyses relève de laboratoires spécialisés dans le domaine de l'expertise judiciaire.

5mL Urines échantillon ° Congelé

 2 semaines ° Chromatographie en phase gazeuse / Spectrométrie de masse



 37.00 EUR non remboursable


-  Congeler l'échantillon dans l'heure. Domicile déconseillé
Réalisé uniquement en cas d'INTOXICATION. Aucun dosage réalisé en suivi thérapeutique.
Nous vous rappelons que le laboratoire Eurofins Biomnis ne réalise pas d'analyses toxicologiques dans un cadre médico-légal : ne pas transmettre de demande sur réquisition judiciaire. Ce type d'analyses relève de laboratoires spécialisés dans le domaine de l'expertise judiciaire.

Ketoconazole - Sérum

KETO *

2mL Sérum (proscrire tube avec gel séparateur) ° Congelé < 4h



-  2 semaines ° Chromatographie Liquide Haute Performance / Détection UV
-  94.00 EUR non remboursable


-  Joindre la fiche de renseignements cliniques spécifique (R13 : Dosage de médicaments)


Kingella kingae - diagnostic direct - PCR

KINGK

Liquide articulaire, biopsies, pus, ponctions, prélèvement de gorge ° Réfrigéré

-  6 jours ° PCR temps réel
-  108.00 EUR non remboursable



-  Utiliser IMPERATIVEMENT le sachet de transport violet S14
Les prélèvements sur écouvillons nécessitent l'utilisation d'un milieu de transport (viral) fourni dans le kit K1.
Les prélèvements (autres que les écouvillons) doivent être envoyés tels quels, en flacon stérile, sans milieu de transport.


-  K1 : Kit recherche de virus par PCR ou culture (sachet VIOLET S14 fourni)

Kininogène de haut poids moléculaire - activité - plasma

KIN *

1mL Plasma Citraté ° Congelé < 4h



-  1 mois ° Technique chromométrique
-  18.00 EUR non remboursable


-  1 aliquote spécifique pour cette analyse.
Il est recommandé de nous adresser un prélèvement citraté centrifugé et congelé selon les recommandations pré-analytiques du GFHT.

Lacosamide - Vimpat - Sérum

VIMPA *

1mL Sérum (proscrire tube avec gel séparateur) ° Congelé < 4h



-  2 semaines °
-  B 120 - réf 1671


-  Joindre la fiche de renseignements cliniques spécifique (R13 : Dosage de médicaments)
1 aliquote spécifique pour cette analyse.

Lamivudine - plasma

LAMIV *

3mL Plasma EDTA centrifugé rapidement ° Congelé < 4h

-  3 semaines ° HPLC
-  B 120 - réf 4117


-  Joindre la fiche de renseignements cliniques spécifique (R6 : Anti-rétroviraux)
Taux résiduel recommandé, une fois l'état d'équilibre atteint.


Lamotrigine - sérum

LAMO

1mL Sérum (proscrire les tubes avec séparateur) ° Congelé < 4h

 4 jours ° LCMSMS


 B 120 - réf 1671


-  Dans le cadre du suivi thérapeutique, le prélèvement doit être réalisé au taux résiduel (juste avant la prise médicamenteuse)
Joindre la fiche de renseignements cliniques spécifique (R13 : Dosage de médicaments)
1 aliquote spécifique pour cette analyse.
Les examens suivants peuvent être réalisés sur le même prélèvement : Levetiracetam; Gabapentine; Lamotrigine; Oxacarbazepine/10-OH-Carbazepine; Topiramate.


L-carnitine - plasma séminal

LCAR

1mL Plasma séminal sur tube fluoré ° Congelé < 4h

 15 jours ° Chimie - Spectrophotométrie


 B 85 - réf 0073


-  Recueil effectué après 2 à 5 jours d'abstinence.
Préciser obligatoirement le volume de l'éjaculat et le délai d'abstinence et si possible le pH, la numération des spermatozoïdes.
Centrifuger et congeler immédiatement le surnageant

LDH - Lactate-déshydrogénase

LDHD *

2mL Liquide biologique autre que du sérum sauf LCR ° T° ambiante

 1 jour ° Chimie - Spectrophotométrie


 B 7 - réf 1521

-  Proscrire les prélèvements hémolysés


LDH - Lactate-déshydrogénase - isoenzymes

ILDH

2mL Sérum non hémolysé (pas de tube de 10 mL) ° T° ambiante

 1 semaine ° Electrophorèse


 B 6 - réf 0521 + 42.00 EUR non remboursable


-  Prélever le jour de l'envoi de l'échantillon
Proscrire les prélèvements hémolysés


LDH - Lactate-déshydrogénase - sérum

LDH *

1mL Sérum ° T° ambiante

 2 jours ° Chimie - Spectrophotométrie


 B 6 - réf 0521


-  Proscrire les prélèvements hémolysés, sur EDTA, fluorure de sodium et oxalate de potassium

LDL Oxydés - sérum

LDLOX

1mL sérum (pas de tube de 10 mL) ° Congelé < 4h

 3 semaines ° Enzymoimmunologie


 96.00 EUR non remboursable


Légionellose antigène LP1 - urines


LEGAG

10mL Urines ° Réfrigéré

 1 jour ° Immunochromatographie

 B 90 - réf 5235

 Utiliser IMPERATIVEMENT le sachet de transport violet S14
Les urines sur conservateur borate sont acceptées

 S14 : Sachets VIOLET de transport pour recherche d'agents infectieux (méthode moléculaire & mycobactéries)


Légionellose - diagnostic direct - PCR

LEGBM

LBA, Aspiration bronchique, Expectorations, Liquide pleural ° Réfrigéré

 1 jour ° PCR temps réel

 108.00 EUR non remboursable

 Utiliser IMPERATIVEMENT le sachet de transport violet S14
Les prélèvements sur écouvillons nécessitent l'utilisation d'un milieu de transport (viral) fourni dans le kit K1.
Les prélèvements (autres que les écouvillons) doivent être envoyés tels quels, en flacon stérile, sans milieu de transport.


 K1 : Kit recherche de virus par PCR ou culture

Légionellose - sérogroupes 1 à 6 - sérologie confirmation IgG - sérum

LEGIT

1mL sérum (pas de tube de 10 mL) ° Réfrigéré

 1 semaine ° Immunofluorescence


 B 120 - réf 1337

 Réalisation systématique en cas de dépistage positif

Légionellose sérogroupes 1 à 6 - sérologie dépistage IgG/IgM - sérum

LEGIO

1mL sérum (pas de tube de 10 mL) ° Réfrigéré

 4 jours ° Enzymoimmunologie


 B 60 - réf 1336 ; si positif titrage B 120 - réf 1337


 Si dépistage positif, réalisation du titrage des sérogroupes 1 à 6

Légionellose - sérotypage

LEGIS *

Souche ° T° ambiante

 15 jours ° Agglutination


 B 40 - réf 5249


Leishmaniose - diagnostic direct - PCR

LEIBM *

Biopsie cutanée, biopsie ganglionnaire, sang total EDTA, moëlle osseuse sur EDTA ° Réfrigéré

 2 semaines ° PCR

 B 100 - réf 4346

 Utiliser IMPERATIVEMENT le sachet de transport violet S14

Joindre les renseignements cliniques

Biopsies : à placer dans un contenant stérile adapté au volume.

Les biopsies cutanées sur buvard ne sont pas acceptées.




S14 : Sachets VIOLET de transport pour recherche d'agents infectieux (méthode moléculaire & mycobactéries)

Leishmaniose - sérologie confirmation - sérum

LEIWB

1mL sérum (pas de tube de 10 mL) ° Réfrigéré


 7 jours ° Western-Blot


 B 180 - réf 4345


Leishmaniose - sérologie - sérum

LEIS

1mL sérum (pas de tube de 10 mL) ° Réfrigéré

 1 semaine ° Enzymoimmunologie et Immunofluorescence


 B 60 - réf 4344


 Si dépistage équivoque ou positif réalisation du test de confirmation


Lepticur - sérum

TROPA *

2mL Sérum ° Réfrigéré

 10 jours ° Chromatographie Liquide Haute Performance / Spectrométrie



 B 100 - réf 1662


 Joindre la fiche de renseignements cliniques spécifique (R13 : Dosage de médicaments)

Leptine - sérum

LEP *

1mL Sérum ° Congelé < 4h



-  2 semaines (si dilution/contrôle nécessaire - délai 4 semaines) ° ELISA
-  66.00 EUR non remboursable


-  Préciser obligatoirement la taille, le poids, l'âge du patient et la date du prélèvement

Leptospirose - diagnostic direct - PCR

LEPBM

Sang total ou plasma (EDTA), sérum, urine, LCR ° Réfrigéré



-  3 jours ° PCR temps réel
-  B 100 - réf 5262 (Sang, Sang total, Plasma, Sérum); 61.00 EUR (Urines, LCR)


-  Pour les laboratoires français : Joindre la fiche de renseignements cliniques spécifique (R73 PCR-bactérioparasito)
La PCR sur prélèvement sanguin est à réaliser uniquement en phase virémique (dans les dix premiers jours après le début de la maladie).
Utiliser IMPERATIVEMENT le sachet de transport violet S14

Leptospirose - sérologie IgM - sérum

LEPT

2mL sérum (pas de tube de 10 mL) ° Réfrigéré



-  7 jours ° Enzymoimmunologie
-  B 40 - réf 4718


-  A réaliser uniquement en phase immune(détection des IgM, sept jours environ après le début de la maladie, pendant deux-trois mois)
Joindre la fiche de renseignements spécifique (CNR10 : Leptospirose)

Lévétiracetam - sérum

KEP

1mL Sérum (proscrire les tubes avec séparateur) ° Congelé < 4h



-  4 jours ° LCMSMS
-  B 120 - réf 1671


-  Dans le cadre du suivi thérapeutique, le prélèvement doit être réalisé au taux résiduel (juste avant la prise médicamenteuse)
Joindre la fiche de renseignements cliniques spécifique (R13 : Dosage de médicaments)
1 aliquote spécifique pour cette analyse.
Les examens suivants peuvent être réalisés sur le même prélèvement : Levetiracetam; Gabapentine; Lamotrigine; Oxcarbazepine/10-OH-Carbazepine; Topiramate.

Levofloxacin - Sérum

LEVOX *

2mL Sérum (proscrire tube avec gel séparateur) ° Congelé < 4h


-  1 semaine ° HPLC
-  47.00 EUR non remboursable


-  Centrifuger le prélèvement et décanter rapidement
Joindre la fiche de renseignements cliniques spécifique (R13 : Dosage de médicaments)
1 aliquote spécifique pour cette analyse.


Levures - antifongogramme - prélèvements divers


AMYC *

Prélèvements divers ° T° ambiante

 2 semaines °

 B 40 - réf 0271

 Utiliser le bon de demande spécifique B18 : Bactériologie-Parasitologie-Mycologie


 S10 : Diagnobox (triple emballage étanche)


LH - Hormone Lutéostimulante - 2 temps

LH2T *

1mL 1 mL sérum T0
1 mL sérum T1 ° Réfrigéré

 1 jour ° CMIA

 B 45 - réf 0472 x 2


 Joindre les renseignements cliniques.
Préciser âge et période du cycle

LH - Hormone Lutéostimulante - 3 temps

LH3T *

1mL 1 mL sérum T0
1 mL sérum T1
1 mL sérum T2 ° Réfrigéré

 2 jours ° CMIA


 B 45 - réf 0472 x 3

LH - Hormone Lutéostimulante - 4 temps

LH4T *

1mL 1 mL sérum T0
1 mL sérum T1
1 mL sérum T2
1 mL sérum T3 ° Réfrigéré

 1 jour ° CMIA


 B 45 - réf 0472 x 3

LH - Hormone Lutéostimulante - 5 temps

LH5T *

1mL 1 mL sérum T0
1 mL sérum T1
1 mL sérum T2
1 mL sérum T3
1 mL sérum T4 ° Réfrigéré


 2 jours ° CMIA

 B 45 - réf 0472 x 3

LH - Hormone Lutéostimulante - 6 temps**LH6T ***


1mL 1 mL sérum T0
1 mL sérum T1
1 mL sérum T2
1 mL sérum T3
1 mL sérum T4
1 mL sérum T5 ° Réfrigéré


 1 jour ° CMIA

 B 45 - réf 0472 x 3

LH - Hormone Lutéostimulante 7 temps**LH7T ***

1mL 1 mL sérum T0
1 mL sérum T1
1 mL sérum T2
1 mL sérum T3
1 mL sérum T4
1 mL sérum T5
1 mL sérum T6 ° Réfrigéré


 1 jour ° CMIA

 B 45 - réf 0472 x 3

LH - Hormone Lutéostimulante 8 temps**LH8T ***

1mL 1 mL sérum T0
1 mL sérum T1
1 mL sérum T2
1 mL sérum T3
1 mL sérum T4
1 mL sérum T5
1 mL sérum T6
1 mL sérum T7 ° Réfrigéré


 1 jour ° CMIA


 B 45 - réf 0472 x 3

LH - Hormone Lutéostimulante 9 temps

LH9T *

1mL 1 mL sérum T0
1 mL sérum T1
1 mL sérum T2
1 mL sérum T3
1 mL sérum T4
1 mL sérum T5
1 mL sérum T6
1 mL sérum T7
1 mL sérum T8 ° Réfrigéré


 1 jour ° CMIA


 B 45 - réf 0472 x 3


LH - Hormone Lutéostimulante - sérum

LH *

1mL Sérum ° Réfrigéré

 1 jour ° CMIA


 B 45 - réf 0472


 Joindre les renseignements cliniques.
Préciser âge et période du cycle


LH - Hormone Lutéostimulante - urines

LHU *

1tube(s) Urines des 24H non acidifiées ° Réfrigéré

 15 jours ° Chimiluminescence


 54.00 EUR non remboursable pour les enfants(comprend le dosage de la FSH urinaire) Adulte: 27.00 EUR non remboursable


 Pour les enfants, inclus systématiquement la FSH urinaire en plus
Préciser la diurèse

Lipase - liquide de ponction

LIPAD *

1mL Liquide de ponction ° Réfrigéré


 1 jour ° Colorimétrie


 18.00 EUR non remboursable

Lipase - sérum

LIPA *

1mL Sérum ° Réfrigéré

 1 jour ° Chimie - Spectrophotométrie

 B 6 - réf 0524

Lipase - urines

LIPAU *

1tube(s) Urines échantillon de 24H ou miction ° Réfrigéré

- 🕒 1 jour ° Colorimétrie
- € 18.00 EUR non remboursable

- 📌 Préciser la diurèse
- 📌 T28 : tube urines (4mL)

Lipoprotéine Lp-a - sérum

LPA *

1mL Sérum ° Réfrigéré

- 🕒 1 jour ° Turbidimétrie
- € 20.00 EUR non remboursable

- 📌 Ne pas confondre les lipoprotéines Lp(a) avec les lipoparticules LPA1 lors de la rédaction du bon de demande. Libeller précisément la demande

Lipoprotéine Lp-PLA2 - sérum

LPPLA

1mL Sérum ° Congelé < 4h

- 🕒 3 jours ° Chimiluminescence
- € 35.00 EUR non remboursable

- 📌 Un cycle de congélation/décongélation maximum

Listeria monocytogenes - diagnostic direct - PCR

LISBM

1mL LCR ° Réfrigéré

- 🕒 3 jours ° PCR temps réel
- € 108.00 EUR non remboursable

- 📌 Utiliser IMPERATIVEMENT le sachet de transport violet S14

Lithium érythrocytaire - sang total

LIE *

2mL Sang total EDTA ° Réfrigéré


- 🕒 4 jours ° Spectrométrie
- € B 20 - réf 0557


- 📌 Joindre la fiche de renseignements cliniques spécifique (R13 : Dosage de médicaments)
Forme standard : prélèvement le matin 12H après la prise et avant toute nouvelle prise
Forme LP (administration prolongée) administrée le soir : prélèvement le matin 12H après la prise ou prélèvement le soir 24H après la prise et avant toute nouvelle prise


Lithium par spectrophométrie - sérum

LI *

1mL Sérum ° Réfrigéré

 2 jours ° Spectrométrie


 B 20 - réf 0557


-  Joindre la fiche de renseignements cliniques spécifique (R13 : Dosage de médicaments)
Forme standard : prélèvement le matin 12H après la prise et avant toute nouvelle prise
Forme LP (administration prolongée) administrée le soir : prélèvement le matin 12H après la prise ou prélèvement le soir 24H après la prise et avant toute nouvelle prise
Proscrire tout tube contenant de l'héparine de lithium ou iodo-acétate


Loflazébate d'Ethyl - sérum

LOFLA *

2mL Sérum (proscrire les tubes avec séparateur) ° Congelé < 4h

 Délai variable : contacter notre Secrétariat Médical ° HPLC


 B 100 - réf 1662


-  1 aliquote spécifique pour cette analyse.
Conformément à la NABM, toute demande doit comporter IMPERATIVEMENT :
- la date et l'heure de prélèvement, la date et l'heure de la dernière prise
 - les raisons de la prescription (recherche d'efficacité et/ou de toxicité)
 - la date de début du traitement et/ou de l'éventuelle modification de posologie
 - l'âge, la taille et le poids du sujet lorsque cela est possible
 - les renseignements posologiques (quantité administrée, fréquence, voie d'administration)
 - la fiche de suivi médical


Loprazolam - Sérum

LOPRA *

2mL Sérum (proscrire tube avec gel séparateur) ° Congelé < 4h

 10 jours ° HPLC


 B 100 - réf 1662


-  Joindre la fiche de renseignements cliniques spécifique (R13 : Dosage de médicaments)
1 aliquote spécifique pour cette analyse.


Loxapine - Sérum

LOXAP *

2mL Sérum (proscrire tube avec gel séparateur) ° Congelé < 4h

 1 semaine ° Chromatographie en phase liquide / Spectrométrie de masse en tandem



 47.00 EUR non remboursable


-  Joindre la fiche de renseignements cliniques spécifique (R13 : Dosage de médicaments)
1 aliquote spécifique pour cette analyse.

LSD - Diéthylamide acide lysergique

LSDS *

2mL Sérum (à l'abri de la lumière) (proscrire les tubes avec séparateur) ° Congelé < 4h



-  2 semaines ° Chromatographie en phase liquide / Spectrométrie de masse en tandem
-  B 95 - réf 1659


-  Congeler IMPERATIVEMENT dans les 4 heures
1 aliquote spécifique pour cette analyse.
Nous vous rappelons que le laboratoire Eurofins Biomnis ne réalise pas d'analyses toxicologiques dans un cadre médico-légal : ne pas transmettre de demande sur réquisition judiciaire. Ce type d'analyses relève de laboratoires spécialisés dans le domaine de l'expertise judiciaire.

LSD - Diéthylamide acide lysergique - liquide biologique

LSDD *

2mL Liquide biologique (à l'abri de la lumière) ° Congelé



-  2 mois ° Chromatographie en phase liquide / Spectrométrie de masse en tandem
-  184.00 EUR non remboursable


-  Congeler l'échantillon dans l'heure
Nous vous rappelons que le laboratoire Eurofins Biomnis ne réalise pas d'analyses toxicologiques dans un cadre médico-légal : ne pas transmettre de demande sur réquisition judiciaire. Ce type d'analyses relève de laboratoires spécialisés dans le domaine de l'expertise judiciaire.

LSD - Diéthylamide acide lysergique - urines

LSDC *

1tube(s) Urines échantillon (à l'abri de la lumière) ° Congelé

-  2 semaines ° Chromatographie en phase liquide / Spectrométrie de masse en tandem
-  B 90 - réf 0659



-  Congeler l'échantillon dans l'heure. Domicile déconseillé
Nous vous rappelons que le laboratoire Eurofins Biomnis ne réalise pas d'analyses toxicologiques dans un cadre médico-légal : ne pas transmettre de demande sur réquisition judiciaire. Ce type d'analyses relève de laboratoires spécialisés dans le domaine de l'expertise judiciaire.


 T28 : tube urines (4mL)

Lyso-Gb3

LGB3 *

3mL plasma EDTA (proscrire les tubes avec gel séparateur) ° Congelé < 4h


-  6 semaines ° Spectrométrie de masse en tandem (MS/MS)
-  B 120 - réf 4002


-  Joindre la fiche de renseignements cliniques spécifique (R26 : Biochimie métabolique)
1 aliquote spécifique pour cette analyse.
Centrifuger, décanter, congeler rapidement

Lysozyme - sérum

LYSO *

1mL sérum (pas de tube de 10 mL) ° Congelé < 4h


 4 jours ° Turbidimétrie


 B 60 - réf 1533

Magnésium érythrocytaire - Sang total

MGE *

3mL Sang total hépariné (proscrire les tubes avec séparateur) ° Réfrigéré


 4 jours ° Spectrométrie


 B 6 - réf 0584

Magnésium - sérum

MG *

1mL Sérum ° Réfrigéré


 2 jours ° Chimie - Spectrophotométrie


 B 6 - réf 0584


Magnésium - urines

MGU *

1tube(s) urines des 24H acidifiées (pH égal à 1) ° Réfrigéré

 2 jours ° Chimie - Spectrophotométrie

 B 6 - réf 2012


 Conserver les urines au frais pendant le recueil.
Urines acidifiées avec de l'HCL
Préciser la diurèse


 T28 : tube urines (4mL)


Maladie du poumon de fermier - confirmation - sérum

FERMC

500µL Sérum ° Réfrigéré

 3 semaines ° Immunoélectrophorèse


 B 120 - réf 4350 x 2


 La réalisation du dépistage est obligatoire avant la réalisation de la confirmation


Maladie du poumon de fermier - dépistage - sérum

FERM

1mL Sérum ° Réfrigéré

 4 jours ° Fluoro-Enzymoimmunologie

 B 40 - réf 4349 x 2


 Si dépistage positif, un test de confirmation est réalisé


Maladie du poumon d'éleveur d'oiseaux - confirmation - sérum

OISC

1mL Sérum ° Réfrigéré

 2 semaines ° western blot LDBIO


 B 120 - réf 4348


 La réalisation du dépistage est obligatoire avant la réalisation de la confirmation
Si possible, préciser le type d'oiseaux


Maladie du poumon d'éleveur d'oiseaux - dépistage - sérum

OIS

1mL Sérum ° Réfrigéré

 4 jours ° Fluoro-Enzymoimmunologie


 B 40 - réf 4347 x 2 ; itératif B 60 - réf 6347 x 2


 Si dépistage positif, un test de confirmation est réalisé
Le test confirmation de poumon d'oiseau code = OISC ne peut être réalisé sans demande concomitante d'un test de dépistage code OIS
Si possible, préciser le type d'oiseaux

Manganèse - Sang total

MNST *

5mL Sang total hépariné (proscrire les tubes avec séparateur) ° Réfrigéré


 10 jours ° ICP/MS

 39.00 EUR non remboursable

Manganèse - Sérum

MN *

2mL Sérum (proscrire tube avec gel séparateur) ° Réfrigéré


 15 jours ° ICP/MS


 39.00 EUR non remboursable


Manganèse - urines


MNU *

10mL Urines d'une miction ° Réfrigéré

 15 jours ° ICP/MS

 39.00 EUR non remboursable


 Prélèvement en fin de poste de travail et en fin de semaine de travail


 T9 : Flacon urines 70 ml en polypropylène

Marqueurs des myosites - sérum

SYNTH *

1mL Sérum ° Réfrigéré

 3 jours ° Immunodot

 81.00 EUR non remboursable

Marqueurs des Scléroses systémiques progressives (Sclérodermies) - sérum

SCLER *

1mL Sérum ° Réfrigéré

 1 semaine ° Immunodot


 72.00 EUR non remboursable

Mélatonine - urines

MELAU *

1tube(s) Urines ° Congelé < 4h

 5 semaines °

 86.00 EUR non remboursable

 Faire 3 recueils d'urines :

- 20h à 8h

- 8h à 12h

- 12h à 20h

Noter le volume d'urines émis pour chacun des recueils et nous les transmettre avec 4 mL d'urines de chacun des recueils


Joindre les renseignements cliniques


 T28 : tube urines (4mL)


Mercure - sang total

HGST *

5mL Sang total EDTA ou Hépariné ° Réfrigéré

 25 jours ° Absorption atomique


 54.00 EUR non remboursable


 Proscrire les tubes contenant du merthiolate
Pas d'ingestion de produits marins pendant plus de 72H avant le prélèvement.


Mercure - urines

HGU *

20mL Urines échantillon ° Réfrigéré

 25 jours ° Absorption atomique

 54.00 EUR non remboursable

-  Prélèvement sur flacon en plastique
Pas d'ingestion de produits marins pendant plus de 72H avant le prélèvement.
Prélèvement en fin de poste de travail


Métapneumovirus - HMPV - diagnostic direct - PCR


METBM

1mL Aspiration et écouvillonnage nasopharyngé, LBA, aspiration bronchique. ° Réfrigéré

 2 jours ° PCR temps réel

 136.00 EUR non remboursable

-  Existe aussi en PCR multiplex (VIRBM) comprenant les détections des virus VRS, HMPV et Rhinovirus
Utiliser IMPERATIVEMENT le sachet de transport violet S14

 K1 : Kit recherche de virus par PCR ou culture


Metformine érythrocytaire - sang total

METFE *

5mL Sang total Hépariné ° Réfrigéré

 2 semaines ° HPLC

 118.00 EUR non remboursable

-  Joindre la fiche de renseignements cliniques spécifique (R13 : Dosage de médicaments)


Metformine - liquide biologique

METFD *

2mL Liquide biologique ° Réfrigéré

 2 semaines ° HPLC

 118.00 EUR non remboursable


-  Préciser :
 - les raisons de la prescription (recherche d'efficacité et/ou de toxicité),
 - l'heure du prélèvement
 - la date de début du traitement et/ou de l'éventuelle modification de posologie,
 - les renseignements posologiques (quantité administrée, fréquence, voie d'administration),
 - l'âge, la taille et le poids du sujet lorsque cela est possible.


Metformine - Sérum

METFO *

2mL Sérum (proscrire tube avec gel séparateur) ° Réfrigéré

 2 semaines ° HPLC


 118.00 EUR non remboursable


-  Joindre la fiche de renseignements cliniques spécifique (R13 : Dosage de médicaments)


Méthadone - dépistage - urines

MTD *

1mL Urines (miction) ° Réfrigéré

 1 jour ° Immuno-enzymatique en phase homogène

 B 90 - réf 0659


 Nous vous rappelons que le laboratoire Eurofins Biomnis ne réalise pas d'analyses toxicologiques dans un cadre médico-légal : ne pas transmettre de demande sur réquisition judiciaire. Ce type d'analyses relève de laboratoires spécialisés dans le domaine de l'expertise judiciaire.


 T28 : tube urines (4mL)


Méthadone et EDDP - Sérum

MTDS *

2mL Sérum (proscrire tube avec gel séparateur) ° Congelé < 4h

 3 semaines ° Chromatographie en phase gazeuse / Spectrométrie de masse

 B 95 - réf 1659

 Joindre la fiche de renseignements cliniques spécifique (R13 : Dosage de médicaments)
1 aliquote spécifique pour cette analyse.
Nous vous rappelons que le laboratoire Eurofins Biomnis ne réalise pas d'analyses toxicologiques dans un cadre médico-légal : ne pas transmettre de demande sur réquisition judiciaire. Ce type d'analyses relève de laboratoires spécialisés dans le domaine de l'expertise judiciaire.


Méthionine

METHI

1mL plasma hépariné (proscrire les tubes avec gel séparateur) ° Congelé

 1 semaine ° HPLC


 53.00 EUR non remboursable


 Congeler l'échantillon dans l'heure. Domicile déconseillé
Joindre la fiche de renseignements cliniques spécifique (R1 : Acides-amines - Acides-organiques)
Prélèvement à jeun (pour les nourrissons, prélever 3 à 4H après le biberon)
1 aliquote spécifique pour cette analyse.


Méthotrexate - Sérum

METHO *

1mL Sérum (proscrire tube avec gel séparateur) ° Réfrigéré

 1 semaine ° Enzymoimmunologie


 B 80 - réf 1655


 Joindre la fiche de renseignements cliniques spécifique (R13 : Dosage de médicaments)


Méthylation MGMT

MGMT *

Bloc tumoral en paraffine ° T° ambiante

 3 semaines °

 418.00 EUR non remboursable .
RIHN : N532


 Utiliser le bon de demande spécifique B9 : Biologie des Tumeurs Solides
Utiliser IMPERATIVEMENT l'enveloppe de transport S25
Joindre le compte rendu anatomopathologique


 S25 : Enveloppe Génétique et Oncologie moléculaire


Méthylation MLH1 isolée

MLH1 *

Bloc tumoral en paraffine ° T° ambiante

 3 semaines °

 418.00 EUR non remboursable .
RIHN : N533


 Utiliser le bon de demande spécifique B9 : Biologie des Tumeurs Solides
Utiliser IMPERATIVEMENT l'enveloppe de transport S25
Joindre le compte rendu anatomopathologique


 S25 : Enveloppe Génétique et Oncologie moléculaire


Méthylène tétrahydrofolate réductase - gène MTHFR - mutation c.1298A>C

MTHF2

5mL Sang total EDTA (exclusivement), proscrire les tubes contenant des billes. ° T° ambiante

 9 jours ° LAMP PCR


 67.00 EUR non remboursable

 Conformément aux dispositions réglementaires, toute demande doit être accompagnée de l'attestation de consultation et du consentement éclairé du patient et de la prescription médicale
Réfrigérer l'échantillon si transport > 48H


Méthylène tétrahydrofolate réductase - gène MTHFR - mutation c.677C>T

MTHFR

5mL Sang total EDTA (exclusivement), proscrire les tubes contenant des billes. ° T° ambiante

 9 jours ° LAMP PCR


 67.00 EUR non remboursable


 Conformément aux dispositions réglementaires, toute demande doit être accompagnée de l'attestation de consultation et du consentement éclairé du patient et de la prescription médicale
Réfrigérer l'échantillon si transport > 48H
Utiliser le bon de demande spécifique B12 : Génétique moléculaire constitutionnelle

Méthylphénidate - Sérum

RITAL *

2mL Sérum (proscrire tube avec gel séparateur) ° Congelé < 4h

 2 semaines ° Chromatographie en phase liquide / Spectrométrie de masse


 B 95 - réf 1659


 1 aliquote spécifique pour cette analyse.


Métoprolol - Sérum

MTPRO *

2mL Sérum (proscrire tube avec gel séparateur) ° Réfrigéré

 Délai variable : contacter notre Secrétariat Médical ° HPLC

 41.00 EUR non remboursable


 Joindre la fiche de renseignements cliniques spécifique (R13 : Dosage de médicaments)


Miansérine - Sérum

MIAN *

2mL Sérum (proscrire tube avec gel séparateur) ° Congelé < 4h

 2 semaines ° HPLC


 B 120 - réf 1665


 Joindre la fiche de renseignements cliniques spécifique (R13 : Dosage de médicaments)
1 aliquote spécifique pour cette analyse.


Microalbumine - urines

MALB *

500µL Urines de 24H ou échantillon ° Réfrigéré

 1 jour ° Immunoturbidimétrie

 B 14 - réf 1133

 Possibles conservateurs : acide chlorhydrique 6N, acide acétique, chloroforme, formaline, toluène , xylène.
Eviter les cycles de congélation/décongélation répétés
Préciser la diurèse

 T28 : tube urines (4mL)


Microdélétions du Chromosome Y - (régions AZFa, AZFb, AZFc)

DELY

5mL Sang total EDTA, proscrire les tubes contenant des billes. ° T° ambiante

 9 jours ° PCR multiplex


 177.00 EUR non remboursable


 Conformément aux dispositions réglementaires, toute demande doit être accompagnée de l'attestation de consultation et du consentement éclairé du patient et de la prescription médicale
Réfrigérer l'échantillon si transport > 48H
Utiliser le bon de demande spécifique B12 : Génétique moléculaire constitutionnelle


Milnacipran - Sérum

MILNA *

3mL Sérum (proscrire tube avec gel séparateur) ° Congelé

 3 semaines ° Chromatographie Liquide Haute Performance / Détection UV

 B 120 - réf 1665


 Congeler l'échantillon dans l'heure. Domicile déconseillé
Joindre la fiche de renseignements cliniques spécifique (R13 : Dosage de médicaments)


Minocycline - Sérum

MINO *

2mL Sérum (proscrire tube avec gel séparateur) ° Congelé < 4h

 1 semaine ° Méthode microbiologique


 B 70 - réf 5293 + 32.00 EUR non remboursable


 Joindre la fiche de renseignements cliniques spécifique (R18 : Anti-infectieux)


Mirtazapine - sérum

MIRTA

2mL Sérum (proscrire les tubes avec séparateur) ° Congelé < 4h

 9 jours ° Chromatographie en phase liquide / Spectrométrie de masse en tandem

 B 120 - réf 1665


 Joindre la fiche de renseignements cliniques spécifique (R13 : Dosage de médicaments)
1 aliquote spécifique pour cette analyse.
Prélèvement toujours à la même heure avant une nouvelle prise
Les examens suivants peuvent être réalisés sur le même prélèvement : Citalopram; Duloxetine; Fluoxetine; Fluvoxamine; Mirtazapine; Paroxetine; Sertraline; Venlafaxine.


Mitotane - plasma

MITH *

2mL Plasma Hépariné ° Congelé

 3 semaines ° HPLC

 B 140 - réf 1657


 Congeler l'échantillon dans l'heure. Domicile déconseillé
Joindre la fiche de renseignements cliniques spécifique (R13 : Dosage de médicaments)


Moclobémide - Sérum

MOCL *

1mL Sérum (proscrire tube avec gel séparateur) ° Réfrigéré

 2 semaines ° HPLC


 B 120 - réf 1665

 Joindre la fiche de renseignements cliniques spécifique (R13 : Dosage de médicaments)


Molybdène - Plasma

MOLYP *

2mL Plasma Hépariné (proscrire les tubes avec séparateur) ° Réfrigéré

 2 semaines ° Source Plasma à Couplage Inductif/Spectrométrie de masse

 47.00 EUR non remboursable


 Proscrire tube avec gel


Monkeypox virus - diagnostic direct - PCR


MPOX

Écouvillonnage lésions cutanées, écouvillonnage génital, écouvillonnage anal, écouvillonnage oropharyngé/nasopharyngé, biopsies de lésions cutanées, pus ° Réfrigéré

 2 jours ° PCR en temps réel

 B 150 - réf 5273 / 86 EUR non remboursable si exigences particulières


 Pour les laboratoires français : Joindre la fiche de renseignements cliniques spécifique (R75 PCR-virologie-2)
Transport UN3373 : diagnobox triple emballage

 K1 : Kit recherche de virus par PCR ou culture

Morphologie des globules rouges

SCHIZ

1 Frottis sanguins minces non colorés ° T° ambiante


 1 jour ° Microscopie

 17.00 EUR non remboursable


MUC1 Néphropathie

MUC1

5mL Sang total EDTA (exclusivement), proscrire les tubes contenant des billes. ° T° ambiante

 1 mois ° SnapShot


 350.00 EUR non remboursable

 Conformément aux dispositions réglementaires, toute demande doit être accompagnée de l'attestation de consultation et du consentement éclairé du patient et de la prescription médicale
Réfrigérer l'échantillon si transport > 48H
Utiliser le bon de demande spécifique B12 : Génétique moléculaire constitutionnelle
Joindre les renseignements cliniques


Mucopolysaccharides - urines


MPSU *

30mL Urines échantillon de 24H ou miction (enfant) ° Congelé < 4h

 4 semaines °

 B 500 - réf 4001


 Joindre la fiche de renseignements cliniques spécifique (R26 : Biochimie métabolique)

 T9 : Flacon urines 70 ml en polypropylène

5mL Sang total EDTA (exclusivement), proscrire les tubes contenant des billes. ° T° ambiante

 10 jours ° technique Elucigene CF EU2v1 ou séquençage


 B 400 - réf 4041

 Conformément aux dispositions réglementaires, toute demande doit être accompagnée de l'attestation de consultation et du consentement éclairé du patient et de la prescription médicale
Joindre la fiche de renseignements cliniques spécifique (R23 : Mucoviscidose)
Réfrigérer l'échantillon si transport > 48H
Cette analyse peut être réalisée pour des motifs tels que l'assistance médicale à la procréation, en cas d'antécédents familiaux ou de suspicion clinique.
Le dépistage préconceptionnel et le dépistage prénuptial sont interdits en France, toute demande reçue pour un tel motif devra être annulée.
Utiliser le bon de demande spécifique B12 : Génétique moléculaire constitutionnelle

Liquide amniotique frais ou cultivé, trophoblaste frais ou cultivé ° T° ambiante


 1 semaine ° technique Elucigene CF EU2v1 ou séquençage


 B 700 - réf 4083

 5 ml de sang total sur EDTA de chaque parent (cotation 2 x B500 - réf 4082) sont nécessaires à la réalisation de ce test
Conformément aux dispositions réglementaires, toute demande doit être accompagnée de l'attestation de consultation et du consentement éclairé du patient et de la prescription médicale
Joindre la fiche de renseignements cliniques spécifique (R23 : Mucoviscidose)


Moelle sur tube EDTA ou ADN extrait (200ng d'ADN au minimum) ° T° ambiante

 1 mois ° RT-PCR semi-quantitative


 275.00 EUR non remboursable

 Joindre :
- les résultats de la dernière NFS/Plaquettes
- le résultat de l'immunophénotypage
Réfrigérer l'échantillon si transport > 48H
Utiliser le bon de demande spécifique B8 : Biologie des Hémopathies

5 mL sang total EDTA ou 5 mL Moëlle ° T° ambiante

 1 mois ° Séquençage du transcrite de fusion BCR-ABL

 539.00 EUR non remboursable


 Réfrigérer l'échantillon si transport > 48H
Utiliser le bon de demande spécifique B8 : Biologie des Hémopathies
Joindre :
- les renseignements cliniques et thérapeutiques
- le résultat de la NFS - plaquettes
- les précédents résultats de quantification BCR-ABL, si le suivi n'est pas réalisé au laboratoire


Mutation MYD88

MYD88 *

Moelle sur tube EDTA ou ADN extrait (200ng d'ADN au minimum) ° T° ambiante

 1 mois ° RT-PCR semi-quantitative


 Nous consulter

-  Joindre :
- les résultats de la dernière NFS/Plaquettes
 - le résultat de l'immunophénotypage
- Réfrigérer l'échantillon si transport > 48H
Utiliser le bon de demande spécifique B8 : Biologie des Hémopathies



Mutation PIK3CA isolée (Sanger)

PIK3 *

Bloc tumoral en paraffine ° T° ambiante

 3 semaines °


 440.00 EUR non remboursable


-  Utiliser le bon de demande spécifique B9 : Biologie des Tumeurs Solides
Utiliser IMPERATIVEMENT l'enveloppe de transport S25
Joindre le compte rendu anatomopathologique
-  S25 : Enveloppe Génétique et Oncologie moléculaire



Mutations BRCA1 et BRCA2 somatiques

BRCAS *

Bloc tumoral en paraffine ° T° ambiante

 3 semaines °



 1787.00 EUR non remboursable .
RIHN : N453



-  Utiliser le bon de demande spécifique B9 : Biologie des Tumeurs Solides
Utiliser IMPERATIVEMENT l'enveloppe de transport S25
Joindre le compte rendu anatomopathologique
-  S25 : Enveloppe Génétique et Oncologie moléculaire

Mycobactéries - antibiogramme

ABMA

Souche pure sur milieu solide ou liquide (en triple emballage étanche) ° T° ambiante



 28 jours ° Mycobacterium tuberculosis : antibiogramme en milieu liquide MGIT ; ; Mycobactéries atypiques : Sensititre,
 B 60 - réf 0274 par antibiotique



-  Joindre la fiche de renseignements cliniques spécifique (R12 : Mycobactéries)
Préciser l'identification si elle est connue
-  S10 : Diagnobox (triple emballage étanche)

Mycobactéries atypiques - identification

BKAT

Souche pure sur milieu solide ou liquide (en triple emballage étanche) ° T° ambiante

 6 jours ° GenoType® Mycobacterium CM; GenoType® Mycobacterium AS; INNO-LiPA® MYCOBACTERIA
 B 250 - réf 4101


-  Joindre la fiche de renseignements cliniques spécifique (R12 : Mycobactéries)
Préciser la nature de prélèvement
Préciser la date d'ensemencement
-  S10 : Diagnobox (triple emballage étanche)


Mycobactéries atypiques - PCR détection de la résistance aux macrolides et aux aminoglycosides (NTMDR)


NTMDR

Souche pure sur milieu solide ou liquide (en triple emballage étanche) ° T° ambiante

 3 jours ° PCR - GenoType® NTM-DR (Hain)

 174.00 EUR non remboursable


 Joindre la fiche de renseignements cliniques spécifique (R12 : Mycobactéries)


 S10 : Diagnobox (triple emballage étanche)


Mycobactéries - culture

BKDEF


Expectoration (3 jours consécutifs), LBA, Aspiration bronchique, Prélèvements pulmonaires, Liquides de ponction, Liquide gastrique, Tubage gastrique (3 jours consécutifs) : 5 mL, Urines : 50 mL des urines du matin (3 jours consécutifs), LCR : 1 mL, Selles : 20 g, Biopsies, Ecouvillonnage : 2 écouvillons (ne pas ajouter de liquide), Pus ou abcès : 2mL ou écouvillons (ne pas ajouter de liquide), Sang total citraté : 10 mL minimum, Moëlle osseuse ° Réfrigéré

 43 jours (résultats complets), Modification du résultat jusqu'à 92 jours si positivation de la culture solide ° Milieu liquide et solide

 B 80 - réf 1242 sang, biopsie et selles / B 150 - réf 1241, autre prélèvement

 Joindre la fiche de renseignements cliniques spécifique (R12 : Mycobactéries)


Préciser la nature de prélèvement
Utiliser IMPERATIVEMENT le sachet de transport violet S14

 S14 : Sachets VIOLET de transport pour recherche d'agents infectieux (méthode moléculaire & mycobactéries)


Mycobactéries - examen direct

BKDIR


Expectoration (3 jours consécutifs), LBA, Aspiration bronchique, Prélèvements pulmonaires, Liquides de ponction, Liquide gastrique, Tubage gastrique (3 jours consécutifs) : 5 mL, Urines : 50 mL des urines du matin (3 jours consécutifs), LCR : 1 mL, Selles : 20 g, Biopsies, Ecouvillonnage : 2 écouvillons (ne pas ajouter de liquide), Pus ou abcès : 2mL ou écouvillons (ne pas ajouter de liquide). ° Réfrigéré

 2 jours ° Auramine et/ou Ziehl Neelsen

 B 100 - réf 0240

 Joindre la fiche de renseignements cliniques spécifique (R12 : Mycobactéries)


Utiliser IMPERATIVEMENT le sachet de transport violet S14


 S14 : Sachets VIOLET de transport pour recherche d'agents infectieux (méthode moléculaire & mycobactéries)


Mycobactéries - identification

IDMA


Souche pure sur milieu solide ou liquide (en triple emballage étanche) ° T° ambiante

 6 jours ° M, tuberculosis : PCR - GenoType® MTBC
M. atypiques : GenoType® Mycobacterium CM; GenoType®

 B 250 - réf 4101

 Joindre la fiche de renseignements cliniques spécifique (R12 : Mycobactéries)


Préciser la nature de prélèvement
Préciser la date d'ensemencement

 S10 : Diagnobox (triple emballage étanche)


Mycobactéries - PCR détection de mutations associées à la résistance à l'isoniazide, l'éthionamide, aux fluoroquinolones et aux antibiotiques injectables de deuxième ligne (aminosides)

BKXDR

Prélèvements pulmonaires, liquide de ponction, ganglion, biopsies, urines (50 mL), LCR (1 mL)
Cultures positives à M. tuberculosis complex en BBL MGIT ° Réfrigéré

 2 jours ° Cepheid Xpert® MTB/XDR

 200.00 EUR non remboursable


 Les prélèvements sanguins prélevés sur tubes héparinés sont refusés.
Notion de présence de Mycobacterium tuberculosis complex (PCR ou culture positives) à transmettre obligatoirement

 #MULTIVALUE


Mycobactéries - PCR détection de résistances à la Rifampicine (rpoB) et l'isoniazide (katG, inhA) de M. tuberculosis complex (BKRES)

BKRES

Souche du complex tuberculosis pure sur milieu solide ou liquide, Prélèvement si examen direct positif avec PCR MTBc positive
° Souche : T° ambiante, prélèvement avec ED positif : 5 jours max à 4°C.

 3 jours ° GenoType® MTBDRplus

 174.00 EUR non remboursable


 Joindre la fiche de renseignements cliniques spécifique (R12 : Mycobactéries)


 #MULTIVALUE


Mycobactéries - PCR M. tuberculosis complex (BKBM)


BKBM

Prélèvements pulmonaires, tissulaires, liquide de ponction, Urines (50 mL), LCR (1 mL), biopsies, Sang (citrate) et Moëlle osseuse (citrate), expectoration. ° Réfrigéré



 2 jours ° Biologie moléculaire


 B 250 - réf 4102

 Joindre la fiche de renseignements cliniques spécifique (R12 : Mycobactéries)
Utiliser IMPERATIVEMENT le sachet de transport violet S14
Tube hépariné à proscrire



 S14 : Sachets VIOLET de transport pour recherche d'agents infectieux (méthode moléculaire & mycobactéries)


2mL Plasma EDTA ° Réfrigéré

-  2 jours ° Chimie - Spectrophotométrie
-  B 65 - réf 1377 +38 euros non remboursables si calcul d'aire sous la courbe


-  Joindre impérativement les fiche de renseignements cliniques:
 - R13: Si dosage de médicaments pour dosage unique
 - R31: Si Calculs d'Aires sous la courbe AUC. La fiche R31 doit accompagner IMPERATIVEMENT un ou plusieurs dossiers. Elle doit être complétée INTEGRALEMENT. Le calcul d'aire sous la courbe (AUC) est utilisé pour l'ajustement thérapeutique du CELLCEPT mycophénolate : une cinétique du CELLCEPT sur plusieurs temps de prélèvement après la prise du médicament doit être effectuée. Chaque dosage fait l'objet d'un dossier séparé dans lequel il faut bien documenter les dates et heures de prélèvement et de prise pour identifier les différents temps T0 , T20, T30, T60, T120, T180. Les temps nécessaires en fonction du contexte clinique et prescription sont indiqués dans le tableau joint avec la fiche R31 : Les différents dossiers de dosage de mycophénolate à un temps donné sont rendus séparément et un calcul de l'AUC est ajouté. Se référer au tableau


1mL Urines, Prélèvement vaginal, Auto-prélèvement vaginal, Endocol, Urètre, Anaux, rectaux
Gorge, pharynx, Sperme ° T° ambiante


-  3 jours ° PCR
-  B 85 - réf 5306

-  K11 : Kit de collecte d'écouvillons unisexes Aptima pour écouvillons endocervicaux et écouvillons urétraux
K12 : Kit de collecte d'urine Aptima pour échantillons d'urines
En absence de milieu APTIMA K12 : Envoyer un pot à urine stérile sans additif.
PROSCRIRE les pots munis d'aiguille ou canule de transfert intégrée.
K14 : Kit de collecte d'écouvillons multitests Aptima pour échantillons vaginaux et auto-prélèvement d'échantillons vaginaux, anaux et pharyngés.
Le prélèvement est stable 15 jours à température ambiante ou réfrigérée.
Proscrire les milieux NEST
Proscrire les pots munis d'aiguille ou de canules de transfert intégrées


- Urine : K12 : Kit de collecte d'urine Aptima pour échantillons d'urines ou pot à urine stérile sans additif.
PROSCRIRE les pots munis d'aiguille ou canule de transfert intégrée.
- Urètre, Col/endocol : K11 : Kit de collecte d'écouvillons unisexes Aptima pour écouvillons endocervicaux et écouvillons urétraux
- Vaginal K14 : Kit de collecte d'écouvillons multitests Aptima pour échantillons vaginaux et auto-prélèvement d'échantillons vaginaux. ° T° ambiante


 1 jour ° Biologie moléculaire.
Technique : Eurobio Scientific (PCR temps réel)


 B 60 - réf 5305 / si positif + B85 - Réf 5306

 K11 : Kit de collecte d'écouvillons unisexes Aptima pour écouvillons endocervicaux et écouvillons urétraux
K12 : Kit de collecte d'urine Aptima pour échantillons d'urines ou pot à urine stérile sans additif.
PROSCRIRE les pots munis d'aiguille ou canule de transfert intégrée.
K14 : Kit de collecte d'écouvillons multitests Aptima pour échantillons vaginaux et auto-prélèvement d'échantillons vaginaux.


- Urine : K12 : Kit de collecte d'urine Aptima pour échantillons d'urines ou pot à urine stérile sans additif.
PROSCRIRE les pots munis d'aiguille ou canule de transfert intégrée.
- Urètre, Col/endocol : K11 : Kit de collecte d'écouvillons unisexes Aptima pour écouvillons endocervicaux et écouvillons urétraux
- Vaginal K14 : Kit de collecte d'écouvillons multitests Aptima pour échantillons vaginaux et auto-prélèvement d'échantillons vaginaux. ° T° ambiante


 1 jour ° Biologie moléculaire.
Technique : Eurobio Scientific (PCR temps réel)


 B 60 - réf 5305 / si positif + B85 - Réf 5306

 K11 : Kit de collecte d'écouvillons unisexes Aptima pour écouvillons endocervicaux et écouvillons urétraux
K12 : Kit de collecte d'urine Aptima pour échantillons d'urines ou pot à urine stérile sans additif.
PROSCRIRE les pots munis d'aiguille ou canule de transfert intégrée.
K14 : Kit de collecte d'écouvillons multitests Aptima pour échantillons vaginaux et auto-prélèvement d'échantillons vaginaux.

- Urine : K12 : Kit de collecte d'urine Aptima pour échantillons d'urines ou pot à urine stérile sans additif.
PROSCRIRE les pots munis d'aiguille ou canule de transfert intégrée.
- Urètre, Col/endocol : K11 : Kit de collecte d'écouvillons unisexes Aptima pour écouvillons endocervicaux et écouvillons urétraux
- Vaginal K14 : Kit de collecte d'écouvillons multitests Aptima pour échantillons vaginaux et auto-prélèvement d'échantillons vaginaux. ° T° ambiante

 1 jour ° Biologie moléculaire.
Technique : Eurobio Scientific (PCR temps réel)



 B 60 - réf 5305 / si positif + B85 - Réf 5306


 K11 : Kit de collecte d'écouvillons unisexes Aptima pour écouvillons endocervicaux et écouvillons urétraux
K12 : Kit de collecte d'urine Aptima pour échantillons d'urines ou pot à urine stérile sans additif.
PROSCRIRE les pots munis d'aiguille ou canule de transfert intégrée.
K14 : Kit de collecte d'écouvillons multitests Aptima pour échantillons vaginaux et auto-prélèvement d'échantillons vaginaux.


Mycoplasma pneumoniae - diagnostic direct - PCR

MYPBM

Ecouvillonnage et aspiration nasopharyngés, LBA, expectorations, LCR, liquide péricardique, liquide articulaire, biopsie (pulmonaire, vasculaire, cardiaque) ° Réfrigéré

-  3 jours ° PCR temps réel
-  108.00 EUR non remboursable



-  Utiliser IMPERATIVEMENT le sachet de transport violet S14
Les prélèvements (autres que les écouvillons) doivent être envoyés tels quels, en flacon stérile, sans milieu de transport.


 K1 : Kit recherche de virus par PCR ou culture

Mycoplasma pneumoniae - sérologie IgG - sérum

MYCPN *

1mL Sérum ° Réfrigéré



-  3 jours ° Chimiluminescence
-  B 50 - réf 1246 ; itératif B 90 - réf 3246

-  Pour les enfants, l'analyse de sérologie de Mycoplasme pneumoniae IgM sera automatiquement réalisée.

Mycoplasma pneumoniae - sérologie IgM - sérum

MYCOM *

1mL Sérum ° Réfrigéré



-  3 jours ° Chimiluminescence
-  B 50 - réf 1247 ; itératif B 90 - réf 3247


-  Réfrigéré, si acheminement en moins de 7 jours

Mycoplasmes (mycoplasma hominis) urogénitaux (ureaplasma urealyticum) - sérologie - sérum

MYCGE

1mL sérum (pas de tube de 10 mL) ° Réfrigéré



-  1 semaine ° Inhibition métabolique
-  59.00 EUR non remboursable


-  A distance (72h minimum) de tout traitement antibiotique

Myélogramme

MYELO

6 Lames de Moëlle osseuse non fixées, non colorées ° T° ambiante

-  2 jours ° Cytologie
-  B 250 - réf 1101


-  Utiliser le bon de demande spécifique B8 : Biologie des Hémopathies
Joindre les résultats de la dernière NF/Plaquettes et les renseignements cliniques
En fonction des résultats sur la coloration standard, il peut être réalisé des colorations complémentaires : Perls et myéloperoxydase.


 S9L : Enveloppes pour caryotypes LYON jaunes

Myélogramme - coloration de Perls


PERLS

2 Lames de Moëlle osseuse non fixées, non colorées ° T° ambiante

 4 jours °

 B 25 - réf 1102


 Joindre les résultats de l'hémogramme


 T25 : Porte-Lames pour frottis sanguin ou médullaire (fourni sur demande)

Myoglobine - sérum

MYOG *

1mL Sérum ° Congelé < 4h


 1 jour ° EIA


 25.00 EUR non remboursable

Myoglobine - urines


MYOGU *

1tube(s) Urines échantillon de 24H ou miction ° Congelé < 4h

 4 jours ° Electrochimiluminescence

 25.00 EUR non remboursable


 Préciser la diurèse

 T28 : tube urines (4mL)


Naphtols (alpha et béta) - urines

NAPHT *

15mL Urines échantillon ° Réfrigéré

 25 jours ° Chromatographie Liquide Haute Performance / Fluorimétrie

 77.00 EUR non remboursable


 Prélèvement sur flacon en plastique


Naropeine - sérum

NARO *

2mL Sérum ° Réfrigéré

 2 semaines ° HPLC

 47.00 EUR non remboursable


 Joindre la fiche de renseignements cliniques spécifique (R13 : Dosage de médicaments)


NASH-FibroTest - sérum

NASHT *

3mL Sérum non hémolysé ° Congelé < 4h

 5 jours ° Biochimie


 B 9 - réf 0522 + B 5 - réf 0519 + B 25 - réf 1805 + B 20 - réf 1813 + B 5 - réf 0552 + B 6 - réf 1601 + B 5 - réf 0580 + B 6 - réf 0590 + 71.00 EUR non remboursable dont 10.00 EUR pour l'Apolipoprotéine A

 Centrifuger le prélèvement et décanter rapidement
Prélèvement à jeun


Neisseria gonorrhoeae - Détection par amplification moléculaire


NGOBM *

Prélèvement en tube Aptima (Hologic)- Kit K11 : Ecouvillonnage cervical, urétral, vaginal, Ecouvillonnage conjonctival, Biopsie, Stérilet. Pour les liquides suivants 200 µL minimum : Sperme, Liquide de Douglas, Liquide de Bartolin, Liquide péritonéal
Kit K14 : Auto-Prélèvement vaginal, Prélèvements et auto-prélèvements pharyngés et anaux - Kit K12 : urines du 1er jet du matin ° T° ambiante

 2 jours ° Biologie moléculaire.

Technique : Eurobio Scientific (PCR temps réel)

 B 85 - réf 5301 (1 prélèvement) / B110 - réf 5302 (2 prélèvements) / B130 - Réf 5303 (3 prélèvements)


 K11 : Kit de collecte d'écouvillons unisexes Aptima pour écouvillons endocervicaux et écouvillons urétraux
K12 : Kit de collecte d'urine Aptima pour échantillons d'urines ou pot à urine stérile sans additif.
PROSCRIRE les pots munis d'aiguille ou canule de transfert intégrée.
K14 : Kit de collecte d'écouvillons multitests Aptima pour échantillons vaginaux et auto-prélèvement d'échantillons vaginaux.


Néoptérine - LCR

NEOPL *

1mL LCR ° Congelé

 3 semaines ° Radioimmunologie

 40.00 EUR non remboursable

 Congeler l'échantillon dans l'heure. Domicile déconseillé
1 aliquote spécifique pour cette analyse.


Néoptérine - plasma

NEOP *

1mL Plasma Héparine de lithium ° Congelé

 1 mois ° Radioimmunologie



 40.00 EUR non remboursable



 Congeler l'échantillon dans l'heure. Domicile déconseillé

Néoptérine - urines

NEOPU *

20mL Urines du matin - miction ° Congelé



-  60 jours ° Radioimmunologie
-  40.00 EUR non remboursable


-  Congeler l'échantillon dans l'heure. Domicile déconseillé
-  T9 : Flacon urines 70 ml en polypropylène

Niaprazine - sérum

NIAPR *

1mL Sérum ° Congelé < 4h



-  1 semaine ° Chromatographie Liquide Haute Performance / Spectrométrie UV à barette de diodes
-  B 100 - réf 1662

-  Ne pas utiliser de tube avec séparateur de phase
1 aliquote spécifique pour cette analyse.
Conformément à la NABM, toute demande doit comporter IMPERATIVEMENT :
 - la date et l'heure de prélèvement, la date et l'heure de la dernière prise
 - les raisons de la prescription (recherche d'efficacité et/ou de toxicité)
 - la date de début du traitement et/ou de l'éventuelle modification de posologie
 - l'âge, la taille et le poids du sujet lorsque cela est possible
 - les renseignements posologiques (quantité administrée, fréquence, voie d'administration)
 - la fiche de suivi médical

Nickel - Sérum

NI *



3mL Sérum (proscrire tube avec gel séparateur) ° Réfrigéré



-  25 jours ° ICP/MS
-  48.00 EUR non remboursable

Nickel - urines



NIU *


10mL Urines de fin de poste ° Réfrigéré


-  15 jours ° ICP/MS
-  39.00 EUR non remboursable

-  Prélèvement en fin de poste de travail ou à la reprise
-  T9 : Flacon urines 70 ml en polypropylène

1 * 10mL Tube Streck sang total ° T° ambiante

-  5 jours ouvrés (lundi-vendredi) à réception au laboratoire Eurofins Biomnis ° Séquençage nouvelle génération
-  B 1300 - réf 4087 (Le contrôle effectué sur un 2ème prélèvement suite à un premier résultat ininterprétable est facturé B1300 - réf 4088.)
- 398 EUR non remboursable si le contexte n'est pas compatible avec les exigences réglementaires.



-  L'échantillon doit parvenir au Laboratoire Eurofins Biomnis sous 5 jours maximum
Immédiatement après le prélèvement, mélanger le tube par plusieurs retournements doux (minimum 10 fois)
Utiliser le bon de demande spécifique B39 : DPNI
Conformément au décret n°2014-32 modifié ainsi que l'arrêté du 14 décembre 2018, joindre impérativement l'attestation d'information et de consentement dûment remplie et signée par le prescripteur et la patiente, la prescription médicale et la fiche de renseignements comprenant notamment le résultat de l'échographie de dépistage et en fonction des cas le résultat du calcul de risque du dépistage ou le résultat de l'examen cytogénétique en cas d'antécédent.


 K39 : Kit de prélèvement DPNI

N -méthylacétamide - urines

NMAC *

10mL Urines échantillon ° Réfrigéré



-  25 jours ° Chromatographie en phase gazeuse / Détecteur thermoionique
-  66.00 EUR non remboursable


-  Prélèvement en fin de poste de travail

Norovirus - diagnostic direct - PCR - Selles

NORBM

Selles ° Réfrigéré



-  5 jours ° PCR en temps réel
-  136.00 EUR non remboursable


-  Utiliser IMPERATIVEMENT le sachet de transport violet S14


Norovirus - recherche - Selles

NOROS

500mg Selles ° Réfrigéré

-  1 jour ° Immunochromatographie
-  B 70 - réf 4221

-  Délai de 5 jours maximum entre date de prélèvement et arrivée en technique
Utiliser IMPERATIVEMENT le sachet de transport violet S14


 S14 : Sachets VIOLET de transport pour recherche d'agents infectieux (méthode moléculaire & mycobactéries)


NSE - Neuron Specific Enolase - liquide biologique

NSED *

1mL Liquide biologique ° Congelé < 4h

 1 jour ° Electrochimiluminescence

 37.00 EUR non remboursable


 Proscrire les prélèvements hémolysés
ATTENTION : interférence possible chez les patients traités par biotine (vitamine B7, B8 ou H) ou sous complément alimentaire contenant de la biotine. ARRET indispensable du traitement 8 jours avant le prélèvement


NSE - Neuron Specific Enolase - sérum

NSE *

1mL Sérum non hémolysé ° Congelé

 1 jour ° Electrochimiluminescence

 B 79 - réf 0814


 Congeler l'échantillon dans l'heure. Domicile déconseillé
Centrifuger et décanter dans l'heure suivant le prélèvement
ATTENTION : interférence possible chez les patients traités par biotine (vitamine B7, B8 ou H) ou sous complément alimentaire contenant de la biotine. ARRET indispensable du traitement 8 jours avant le prélèvement
Les tubes avec séparateur de phase doivent être centrifugés et décantés avant congélation.


NT-pro BNP - Pro-Brain Natriuretic Peptide - sérum

PRBNP *

1mL Sérum ° Réfrigéré

 1 jour ° Electrochimiluminescence

 B 56 - réf 1821


 ATTENTION : interférence possible chez les patients traités par biotine (vitamine B7, B8 ou H) ou sous complément alimentaire contenant de la biotine. ARRET indispensable du traitement 8 jours avant le prélèvement


NTX - télopeptides N terminal collagène I - urines

NTX

2tube(s) Urines de 1ère ou 2ème miction du matin ° Congelé < 4h

 2 semaines ° Enzymoimmunologie

 B 69 - réf 7310 (+ B 6 - réf 0627)

 Le dosage de la créatinine urinaire, indispensable au calcul du résultat, est réalisé systématiquement
Prélèvement à jeun
La créatininurie sera effectuée systématiquement sur le même échantillon (recommandations SFBC). Le mode de prélèvement choisi doit être conservé dans les prescriptions renouvelées

 T28 : tube urines (4mL)


Nutritol - Panel IgG alimentaires - 100 aliments - sérum

PA100

3mL Sérum ° Réfrigéré



 3 semaines ° ELISA


 195.00 EUR non remboursable

 Prélèvement à jeun
Proscrire les prélèvements ictériques, lipémiques ou hémolysés

Nutritol - Panel IgG alimentaires - 25 aliments - sérum**PAG25**



3mL Sérum ° Réfrigéré


-  3 semaines ° ELISA
-  95.00 EUR non remboursable

-  Prélèvement à jeun
Proscrire les prélèvements ictériques, lipémiques ou hémolysés

Nutritol - Panel IgG alimentaires 287 aliments - sérum**PA287**



200µL Sérum ° Réfrigéré


-  3 semaines ° EIA
-  290.00 EUR non remboursable

-  Prélèvement à jeun
Proscrire les prélèvements ictériques, lipémiques ou hémolysés

Nutritol - Panel IgG alimentaires - 50 aliments - sérum**PAG50**



3mL Sérum ° Réfrigéré


-  3 semaines ° ELISA
-  145.00 EUR non remboursable

-  Prélèvement à jeun
Proscrire les prélèvements ictériques, lipémiques ou hémolysés

Nutritol - Panel IgG alimentaires - 50 aliments VEGAN - sérum**PA50V**



3mL Sérum ° Réfrigéré


-  21 jours ° ELISA
-  145.00 EUR non remboursable

-  Prélèvement à jeun
Proscrire les prélèvements ictériques, lipémiques ou hémolysés



O-Crésol - urines**CRESO ***


10mL Urines échantillon ° Réfrigéré

-  25 jours ° Chromatographie en phase gazeuse / Spectrométrie de masse
-  77.00 EUR non remboursable

-  Prélèvement sur flacon en plastique
Prélèvement en fin de poste de travail

2mL Plasma Héparinate de lithium (proscrire les tubes avec séparateur) ° Réfrigéré



-  1 semaine ° Chromatographie en phase liquide / Spectrométrie de masse en tandem
-  B 100 - réf 1662



-  Joindre la fiche de renseignements cliniques spécifique (R13 : Dosage de médicaments)
1 aliquote spécifique pour cette analyse.
Prélèvement toujours à la même heure avant une nouvelle prise
Les examens suivants peuvent être réalisés sur le même prélèvement : Aripiprazole; Clozapine; Haloperidol; olanzapine; Quétiapine; Risperidone.

Oligosaccharides - recherche - urines

OLIGU *

Urines ° Congelé



-  3 semaines °
-  B 120 - réf 4002


-  Joindre la fiche de renseignements cliniques spécifique (R26 : Biochimie métabolique)
Congeler l'échantillon dans l'heure
-  B37 : Bons de demande pour Génotypage rhésus (feuilles)

Opiacés - dosage - plasma

OPIS

2mL Plasma Fluoré (proscrire les tubes avec gel séparateur) ° Réfrigéré



-  7 jours ° LC-MS/MS
-  B 95 - réf 1659



-  Centrifuger et décanter IMPERATIVEMENT avant l'envoi.
Nous vous rappelons que le laboratoire Eurofins Biomnis ne réalise pas d'analyses toxicologiques dans un cadre médico-légal : ne pas transmettre de demande sur réquisition judiciaire. Ce type d'analyses relève de laboratoires spécialisés dans le domaine de l'expertise judiciaire.

Opiacés - dosage - urines

OPIU

2mL urines (miction) ° Réfrigéré

-  5 jours ° LC-MS/MS
-  B 90 - réf 0659

-  Nous vous rappelons que le laboratoire Eurofins Biomnis ne réalise pas d'analyses toxicologiques dans un cadre médico-légal : ne pas transmettre de demande sur réquisition judiciaire. Ce type d'analyses relève de laboratoires spécialisés dans le domaine de l'expertise judiciaire.
-  T28 : tube urines (4mL)


Oreillons - diagnostic direct - PCR


OREBM

Salive, rhinopharynx, LCR ° Réfrigéré

 5 jours ° RT - PCR en temps réel

 136.00 EUR non remboursable

-  Utiliser IMPERATIVEMENT le sachet de transport violet S14
Les prélèvements sur écouillons nécessitent l'utilisation d'un milieu de transport (viral) fourni dans le kit K1.
Les prélèvements (autres que les écouillons) doivent être envoyés tels quels, en flacon stérile, sans milieu de transport.


 K1 : Kit recherche de virus par PCR ou culture

Oreillons - sérologie IgG/IgM - sérum

ORE *

1mL Sérum ° Réfrigéré

 2 jours ° Chimiluminescence

 B 110 - réf 1757


-  Réfrigéré, si acheminement en moins de 7 jours

Oreillons - sérologie IgG - sérum

OREG *

1mL Sérum ° Réfrigéré

 2 jours ° Chimiluminescence

 B 70 - réf 1758


-  Réfrigéré, si acheminement en moins de 7 jours


Orosomucoïde - sérum

ORO *

1mL Sérum ° Congelé < 4h

 2 jours ° Immunoturbidimétrie


 B 30 - réf 1808


-  Préciser l'âge et le sexe du patient

Osmolarité - sérum

OSM *

1mL Sérum ° Réfrigéré

 2 jours ° Cryoscopie

 B 15 - réf 1607

Osmolarité - urines

OSMU *

1tube(s) Urines des 24H ou miction non acidifiées et sans conservateur ° Réfrigéré

- 🕒 2 jours ° Cryoscopie
- € 18.00 EUR non remboursable

✎ T28 : tube urines (4mL)

Ostéocalcine - sérum

OSTEO *

1mL Sérum non hémolysé ° Congelé < 4h

- 🕒 1 jour ° Electrochimiluminescence
- € B 85 - réf 1138

ⓘ Les tubes gel doivent être décantés avant envoi pour éviter toute hémolyse à la décongélation.
ATTENTION : interférence possible chez les patients traités par biotine (vitamine B7, B8 ou H) ou sous complément alimentaire contenant de la biotine. ARRET indispensable du traitement 8 jours avant le prélèvement

Oxacilline - Sérum

OXAC *

2mL Sérum (proscrire tube avec gel séparateur) ° Congelé < 4h

- 🕒 1 semaine ° Méthode microbiologique
- € B 70 - réf 5293 + 32.00 EUR non remboursable

ⓘ Centrifuger le prélèvement et décanter rapidement
Joindre la fiche de renseignements cliniques spécifique (R18 : Anti-infectieux)

Oxazépam - Sérum

OXAZ *

2mL Sérum (proscrire tube avec gel séparateur) ° Congelé < 4h

- 🕒 2 semaines ° LCMS
- € B 100 - réf 1662

ⓘ Joindre la fiche de renseignements cliniques spécifique (R13 : Dosage de médicaments)
1 aliquote spécifique pour cette analyse.

Oxyde de carbone - sang total

OX *


1mL Sang total Héparinate de lithium ° Réfrigéré


- 🕒 1 jour ° Biochimie
- € B 35 - réf 1680


P1NP - Propeptide N-Terminal du procollagène de type 1 total - sérum

P1NP *

1mL Sérum non hémolysé ° Réfrigéré

 2 jours ° Electrochimiluminescence

 B 69 - réf 7310


 **ATTENTION** : interférence possible chez les patients traités par biotine (vitamine B7, B8 ou H) ou sous complément alimentaire contenant de la biotine. **ARRET** indispensable du traitement 8 jours avant le prélèvement


PAI1 - Inhibiteur de type 1 de l'activateur du plasminogène - plasma

PAI1 *

1mL Plasma Citraté ° Congelé < 4h

 2 semaines ° Enzymoimmunologie

 32.00 EUR non remboursable


 1 aliquote spécifique pour cette analyse. Prélever de préférence sur un tube contenant des agents stabilisants des plaquettes sanguines (CTAD). Il est recommandé de nous adresser un prélèvement citraté centrifugé et congelé selon les recommandations pré-analytiques du GFHT.

Paludisme - sérologie - sérum

PALU

1mL sérum (pas de tube de 10 mL) ° Réfrigéré

 14 jours ° ELISA


 B 40 - réf 4354


Panel infectieux : COVID 19 / Grippe A et B - diagnostic direct - PCR


COVGR

1mL Ecouvillonnage nasopharyngé ° Réfrigéré

 2 jours ° RT - PCR en temps réel

 B 76 - réf 5271 + B 60 - réf 5272 / 40.00 EUR non remboursable si exigences particulières (Grippe)

 Utiliser **IMPERATIVEMENT** le sachet de transport violet S14
Pour les laboratoires français : Joindre la fiche de renseignements cliniques spécifique (R75 PCR-virologie-2)
Les prélèvements sur écouvillons nécessitent l'utilisation d'un milieu de transport (viral) fourni dans le kit K1.


 K1 : Kit recherche de virus par PCR ou culture


Panel infectieux - Eruptions vésiculeuses - diagnostic direct - PCR


PEV

Ecouvillon cutanéomuqueux ° Réfrigéré

 1 jour ° PCR temps réel

 B 100 - réf 4506 + B 100 - réf 4507



 Utiliser **IMPERATIVEMENT** le sachet de transport violet S14
Les prélèvements sur écouvillons nécessitent l'utilisation d'un milieu de transport (viral) fourni dans le kit K1.


 K1 : Kit recherche de virus par PCR ou culture (sachet VIOLET S14 fourni)

Panel Infectieux - Gastro-intestinal - diagnostic direct - PCR - Selles

GIP

Selles ° Réfrigéré



-  1 jour ° PCR temps réel
-  187.00 EUR non remboursable


-  Utiliser IMPERATIVEMENT le sachet de transport violet S14
les prélèvements de selles doivent être envoyés tels quels, en flacon stérile.


Panel infectieux - Infections Respiratoires - diagnostic direct - PCR

PIR

Écouvillonnage ou aspiration nasopharyngé ; LBA ° Réfrigéré

-  1 jour ° PCR temps réel
-  187.00 EUR non remboursable + B76 - Réf 5271 + B60 - Réf 5272 (si prélèvement naso-pharyngé)



-  Utiliser IMPERATIVEMENT le sachet de transport violet S14
Les prélèvements sur écouvillons nécessitent l'utilisation d'un milieu de transport (viral) fourni dans le kit K1.
Les prélèvements (autres que les écouvillons) doivent être envoyés tels quels, en flacon stérile, sans milieu de transport.


 K1 : Kit recherche de virus par PCR ou culture


Panel infectieux - Infections sexuellement transmissibles

ISTBM

Prélèvements génitaux (prélèvements urétraux, cervicaux, rectaux, vaginaux), urine (1er jet), sperme ° Réfrigéré

-  8 jours ° Amplification et hybridation moléculaire
-  B 85 - réf 5301 + 121.00 EUR non remboursable

-  Utiliser IMPERATIVEMENT le sachet de transport violet S14
Les prélèvements sur écouvillons nécessitent l'utilisation d'un milieu de transport (viral) fourni dans le kit K1.
Les prélèvements (autres que les écouvillons) doivent être envoyés tels quels, en flacon stérile, sans milieu de transport.


 K1 : Kit recherche de virus par PCR ou culture

Panel infectieux - méningoencéphalite virale - diagnostic direct - PCR

MENVI

1mL LCR ° Réfrigéré

-  2 jours ° PCR temps réel
-  B 150 - réf 4504 + B 100 - réf 4506 + B 100 - réf 4507 + B 150 - réf 4505 + 165.00 EUR non remboursable

-  Utiliser IMPERATIVEMENT le sachet de transport violet S14

Panel Infectieux - Ulcérations génitales - diagnostic direct - PCR

PUG

Ecouvillon cutanéomuqueux ° Réfrigéré

- 🕒 6 jours ° PCR temps réel
- € B 100 - réf 4506 + 165.00 EUR non remboursable

- ① Utiliser IMPERATIVEMENT le sachet de transport violet S14
Les prélèvements sur écouvillons nécessitent l'utilisation d'un milieu de transport (viral) fourni dans le kit K1.

✍ K1 : Kit recherche de virus par PCR ou culture

Panel LAM (Leucémie Aiguë Myéloblastique) - (41 Gènes)

MYSLA

2 mL Moelle sur tube EDTA ou 2x5 mL Sang total EDTA (si infiltration blastique en périphérie) ou ADN extrait : (200ng d'ADN au minimum) ° T° ambiante

- 🕒 10 jours (1 semaine supplémentaire si vérification nécessaire par Sanger) ° Recherche de mutations sur un panel de gènes
- € Nous consulter

- ① Prélever du Lundi au Vendredi
Réfrigérer l'échantillon si transport > 48H
Utiliser le bon de demande spécifique B8 : Biologie des Hémopathies
Joindre :
 - les résultats de la dernière NFS/Plaquettes
 - le résultat du myélogramme
 - le résultat de l'immunophénotypage

✍ S9L : Enveloppes pour caryotypes LYON jaunes

Panel NGS "COLO-RECTAL 1" : KRAS, NRAS, BRAF

COLO1

Bloc tumoral inclus en paraffine ou lames(6 lames 5µm)ou ADN extrait. ° T° ambiante

- 🕒 10 jours (1 semaine supplémentaire si vérification nécessaire par Sanger) ° Recherche de mutations sur un panel de gènes
- € 440.00 EUR non remboursable .
RIHN : N452

- ① Utiliser le bon de demande spécifique B9 : Biologie des Tumeurs Solides
Utiliser IMPERATIVEMENT l'enveloppe de transport S25
Joindre le compte rendu anatomopathologique

✍ S25 : Enveloppe Génétique et Oncologie moléculaire

Panel NGS "COLO-RECTAL 2": AKT1, ALK, BRAF, CTNNB1, EGFR, HER2, FBXW7, FGFR1, FGFR2, FGFR3, KIT, KRAS, MAP2K1, MET, NRAS, PDGFRA, PIK3CA, PTEN, SMAD4, STK11, TP53

COLO2

Bloc tumoral inclus en paraffine ou lames(6 lames 5µm)ou ADN extrait. ° T° ambiante

- 🕒 10 jours (1 semaine supplémentaire si vérification nécessaire par Sanger) ° Recherche de mutations sur un panel de gènes
- € 440.00 EUR non remboursable .
RIHN : N452



- ① Utiliser le bon de demande spécifique B9 : Biologie des Tumeurs Solides
Utiliser IMPERATIVEMENT l'enveloppe de transport S25
Joindre le compte rendu anatomopathologique



✍ S25 : Enveloppe Génétique et Oncologie moléculaire

Panel NGS "GIST " : KIT, PDGFRA, BRAF

GIST

Bloc tumoral inclus en paraffine ou lames(6 lames 5µm)ou ADN extrait. ° T° ambiante



-  10 jours (1 semaine supplémentaire si vérification nécessaire par Sanger) ° Recherche de mutations sur un panel de gènes
-  440.00 EUR non remboursable .
RIHN : N452



-  Utiliser le bon de demande spécifique B9 : Biologie des Tumeurs Solides
Utiliser IMPERATIVEMENT l'enveloppe de transport S25
Joindre le compte rendu anatomopathologique
-  S25 : Enveloppe Génétique et Oncologie moléculaire

Panel NGS - LLC (Diagnostic, Pronostic et Traitement) - (28 Gènes)

LLC

5 mL Sang total EDTA ou 2 mL de Moelle sur EDTA ou ADN extrait : (200ng d'ADN au minimum) ° T° ambiante



-  10 jours ° Recherche de mutations sur un panel de gènes ciblés par technique de séquençage haut-débit (SHD). Préparation de
-  Nous consulter



-  Prélever du Lundi au Vendredi
Réfrigérer l'échantillon si transport > 48H
Utiliser le bon de demande spécifique B8 : Biologie des Hémopathies
Joindre :
 - les résultats de la dernière NFS/Plaquettes
 - le résultat du myélogramme
 - le résultat de l'immunophénotypage
 - le résultat de l'histologie ganglionnaire (si réalisée)
-  S9L : Enveloppes pour caryotypes LYON jaunes

Panel NGS - LLC (Traitement et mutations de résistance) BAX/BCL2/BTK/CARD11/EP300/MCL1/NOTCH1/PLCG2/SF3B1/TP53

LLCTR

5 mL Sang total EDTA ou 2 mL de Moelle sur EDTA ou ADN extrait : (200ng d'ADN au minimum) ° T° ambiante



-  10 jours ° Recherche de mutations sur un panel de gènes ciblés par technique de séquençage haut-débit (SHD). Préparation de
-  Nous consulter



-  Prélever du Lundi au Vendredi
Réfrigérer l'échantillon si transport > 48H
Utiliser le bon de demande spécifique B8 : Biologie des Hémopathies
Joindre :
 - les résultats de la dernière NFS/Plaquettes
 - le résultat du myélogramme
 - le résultat de l'immunophénotypage
 - le résultat de l'histologie ganglionnaire (si réalisée)
-  S9L : Enveloppes pour caryotypes LYON jaunes

Panel NGS - LMMC (Leucémie MyéloMonocytaire Chronique) - (23 Gènes)

MYSMO

5 mL Sang total EDTA ou 2 mL de Moelle sur EDTA ou ADN extrait : (200ng d'ADN au minimum) ° T° ambiante



-  10 jours (1 semaine supplémentaire si vérification nécessaire par Sanger) ° Recherche de mutations sur un panel de gènes
-  Nous consulter


-  Prélever du Lundi au Vendredi
Réfrigérer l'échantillon si transport > 48H
Utiliser le bon de demande spécifique B8 : Biologie des Hémopathies
Joindre :
 - les résultats de la dernière NFS/Plaquettes
 - le résultat du myélogramme
 - le résultat de l'immunophénotypage(si réalisé dans le cadre d'une suspicion de LMMC - panel d'Ac dédié pour la LMMC)
-  S9L : Enveloppes pour caryotypes LYON jaunes

Panel NGS - LNHB (Lymphome Non-Hodgkinien - B) - (45 Gènes)

LNHB

5 mL Sang total EDTA ou 2 mL de Moelle sur EDTA ou ADN extrait : (200ng d'ADN au minimum) ° T° ambiante



-  10 jours ° Recherche de mutations sur un panel de gènes ciblés par technique de séquençage haut-débit (SHD). Préparation de
-  Nous consulter


-  Prélever du Lundi au Vendredi
Réfrigérer l'échantillon si transport > 48H
Utiliser le bon de demande spécifique B8 : Biologie des Hémopathies
Joindre :
 - les résultats de la dernière NFS/Plaquettes
 - le résultat du myélogramme
 - le résultat de l'immunophénotypage
 - le résultat de l'histologie ganglionnaire (si réalisée)


Panel NGS - LNHT (Lymphome Non-Hodgkinien - T) - (19 Gènes)

LNHT

5 mL Sang total EDTA ou 2 mL de Moelle sur EDTA ou ADN extrait : (200ng d'ADN au minimum) ° T° ambiante

-  11 jours ° Recherche de mutations sur un panel de gènes ciblés par technique de séquençage haut-débit (SHD). Préparation de
-  Nous consulter



-  Prélever du Lundi au Vendredi
Réfrigérer l'échantillon si transport > 48H
Utiliser le bon de demande spécifique B8 : Biologie des Hémopathies
Joindre :
 - les résultats de la dernière NFS/Plaquettes
 - le résultat du myélogramme
 - le résultat de l'immunophénotypage
 - le résultat de l'histologie ganglionnaire (si réalisée)


 S9L : Enveloppes pour caryotypes LYON jaunes


Panel NGS (Lymphome lymphoplasmocytaire Maladie de Waldenström) ARID1A/BTK/CARD11/CD79A/CD79B/CXCR4/MYD88/NOTCH2/PLCG2/TP53

LPWAL

Moelle sur tube EDTA ou ADN extrait (200ng d'ADN au minimum) ° T° ambiante

-  10 jours ° Recherche de mutations sur un panel de gènes ciblés par technique de séquençage haut-débit (SHD). Préparation de
-  750.00 EUR non remboursable .
RIHN : N452



-  Prélever du Lundi au Vendredi
Réfrigérer l'échantillon si transport > 48H
Utiliser le bon de demande spécifique B8 : Biologie des Hémopathies
Joindre :
 - les résultats de la dernière NFS/Plaquettes
 - le résultat du myélogramme
 - le résultat de l'immunophénotypage
 - le résultat de l'histologie ganglionnaire (si réalisée)


 S9L : Enveloppes pour caryotypes LYON jaunes

Panel NGS "Mélanome" : BRAF, NRAS, KIT

MELA

Bloc tumoral inclus en paraffine ou lames(6 lames 5µm)ou ADN extrait. ° T° ambiante



-  10 jours (1 semaine supplémentaire si vérification nécessaire par Sanger) ° Recherche de mutations sur un panel de gènes
-  452.00 EUR non remboursable .
RIHN : N452


-  Utiliser le bon de demande spécifique B9 : Biologie des Tumeurs Solides
Utiliser IMPERATIVEMENT l'enveloppe de transport S25
Joindre le compte rendu anatomopathologique

 S25 : Enveloppe Génétique et Oncologie moléculaire

Panel NGS "NMP - DP(Diagnostic/Pronostic)" - (27 Gènes)**MYSDP**

5 mL Sang total EDTA ou 2 mL de Moelle sur EDTA ou ADN extrait : (200ng d'ADN au minimum) ° T° ambiante

-  10 jours (1 semaine supplémentaire si vérification nécessaire par Sanger) ° Recherche de mutations sur un panel de gènes
-  Nous consulter

-  Prélever du Lundi au Vendredi
Réfrigérer l'échantillon si transport > 48H
Utiliser le bon de demande spécifique B8 : Biologie des Hémopathies
Joindre :
 - les résultats de la dernière NFS/Plaquettes
 - le résultat du myélogramme


 S9L : Enveloppes pour caryotypes LYON jaunes

Panel NGS - NMP (Néoplasie MyéloProliférative) Diagnostic 2 : JAK2/CALR/MPL/CSF3R/SETBP1/SRSF2**MYSD2**

5 mL Sang total EDTA ou 2 mL de Moelle sur EDTA ou ADN extrait : (200ng d'ADN au minimum) ° T° ambiante



- 
- 


-  Cette analyse est remplacée par l'analyse MYSDG.

 S9L : Enveloppes pour caryotypes LYON jaunes

Panel NGS - NMP (Néoplasie MyéloProliférative) Diagnostic-(DG) CARL/CSF3R/ETNK1/JAK2/MPL/SETBP1/SF3B1**MYSDG**

5 mL Sang total EDTA ou 2 mL de Moelle sur EDTA ou ADN extrait : (200ng d'ADN au minimum) ° T° ambiante



-  10 jours ° Recherche de mutations sur un panel de gènes ciblés par technique de séquençage haut-débit (SHD). Préparation de
-  Nous consulter


-  Prélever du Lundi au Vendredi
Réfrigérer l'échantillon si transport > 48H
Utiliser le bon de demande spécifique B8 : Biologie des Hémopathies
Joindre :
 - les résultats de la dernière NFS/Plaquettes
 - le résultat du myélogramme

 S9L : Enveloppes pour caryotypes LYON jaunes

Panel NGS "PAN ORGANE" : AKT1, ALK, BRAF, CTNNB1, DDR2, EGFR, ERBB2, ERBB4, FBXW7, FGFR1, FGFR2, FGFR3, KIT, KRAS, MAP2K1, MET, NOTCH1, NRAS, PDGFRA, PIK3CA, PTEN, SMAD4, STK11, TP53**PAN**

Bloc tumoral inclus en paraffine ou lames(6 lames 5µm)ou ADN extrait. ° T° ambiante

-  10 jours (1 semaine supplémentaire si vérification nécessaire par Sanger) ° Recherche de mutations sur un panel de gènes
-  440.00 EUR non remboursable .
RIHN : N452



-  Utiliser le bon de demande spécifique B9 : Biologie des Tumeurs Solides
Utiliser IMPERATIVEMENT l'enveloppe de transport S25
Joindre le compte rendu anatomopathologique



 S25 : Enveloppe Génétique et Oncologie moléculaire

Panel NGS "Poumon 1": EGFR, BRAF, MET, KRAS

POUM1

Bloc tumoral inclus en paraffine ou lames(6 lames 5µm)ou ADN extrait. ° T° ambiante



-  10 jours (1 semaine supplémentaire si vérification nécessaire par Sanger) ° Recherche de mutations sur un panel de gènes
-  440.00 EUR non remboursable .
RIHN : N452



-  Utiliser le bon de demande spécifique B9 : Biologie des Tumeurs Solides
Utiliser IMPERATIVEMENT l'enveloppe de transport S25
Joindre le compte rendu anatomopathologique
-  S25 : Enveloppe Génétique et Oncologie moléculaire

Panel NGS "POUMON 2": AKT1, ALK, BRAF, DDR2, EGFR, HER2, FGFR1, FGFR2, FGFR3, KIT, KRAS, MAP2K1, MET, NRAS, PDGFRA, PIK3CA, PTEN, STK11, TP53

POUM2

Bloc tumoral inclus en paraffine ou lames(6 lames 5µm)ou ADN extrait. ° T° ambiante



-  10 jours (1 semaine supplémentaire si vérification nécessaire par Sanger) ° Recherche de mutations sur un panel de gènes
-  440.00 EUR non remboursable .
RIHN : N452



-  Utiliser le bon de demande spécifique B9 : Biologie des Tumeurs Solides
Utiliser IMPERATIVEMENT l'enveloppe de transport S25
Joindre le compte rendu anatomopathologique
-  S25 : Enveloppe Génétique et Oncologie moléculaire

Panel NGS - RNASeq - Tumeurs solides

RNATS *

Bloc tumoral en paraffine ° T° ambiante



-  3 semaines °
-  1788.00 EUR non remboursable


-  Utiliser le bon de demande spécifique B9 : Biologie des Tumeurs Solides
Utiliser IMPERATIVEMENT l'enveloppe de transport S25
Joindre le compte rendu anatomopathologique
-  S25 : Enveloppe Génétique et Oncologie moléculaire

Panel NGS-SMD (Syndrome Myélodysplasique) - (41 Gènes)



MYSM


5 mL Sang total EDTA ou 2 mL de Moelle sur EDTA ou ADN extrait : (200ng d'ADN au minimum) ° T° ambiante

-  10 jours (1 semaine supplémentaire si vérification nécessaire par Sanger) ° Recherche de mutations sur un panel de gènes
-  Nous consulter

-  Prélever du Lundi au Vendredi
Réfrigérer l'échantillon si transport > 48H
Utiliser le bon de demande spécifique B8 : Biologie des Hémopathies
Joindre :
 - les résultats de la dernière NFS/Plaquettes
 - le résultat du myélogramme



1 * 5mL Sang total EDTA (tube complètement rempli) ou 1 tube ADN extrait (volume minimum 50µL avec une quantité minimale de 1µg) °


-  4 semaines pour le panel interprété - hors analyse de confirmation ° Lib Twist, Seq Illumina 2x150 Novaseq 6000.
-  Nous consulter

-  Ces analyses doivent être prescrites lors d'une consultation dédiée réalisée par un oncogénéticien, un conseiller en génétique en lien avec une équipe d'oncogénétique ou un médecin spécialisé avec les compétences en oncogénétique.
Conformément aux dispositions réglementaires, toute demande doit être accompagnée de l'attestation de consultation et du consentement éclairé du patient et de la prescription médicale
En cas de transport à température ambiante le prélèvement doit nous parvenir sous 4 jours, en cas de délai d'acheminement supérieur à 4 jours le prélèvement doit être envoyé réfrigéré.
En cas de prélèvement urgent, merci de nous prévenir lors de l'envoi.
Utiliser le bon de demande B67



Panel oncogénétique Neuro-Endocrine Gènes ciblés : DLST, DNMT3A, EGLN1, EGLN2, EPAS1, FH, GOT2, LZTR1, MAX, MDH2, MEN1, MERTK, MET, NF1, NF2, RET, SDHA, SDHAF2, SDHB, SDHC, SDHD, SLC25A11, SMARCB1, TMEM127, TP53, TSC1, TSC2, VHL


1 * 5mL Sang total EDTA (tube complètement rempli) ou 1 tube ADN extrait (volume minimum 50µL avec une quantité minimale de 1µg) °


-  4 semaines pour le panel interprété - hors analyse de confirmation ° Lib Twist, Seq Illumina 2x150 Novaseq 6000.
-  Nous consulter

-  Ces analyses doivent être prescrites lors d'une consultation dédiée réalisée par un oncogénéticien, un conseiller en génétique en lien avec une équipe d'oncogénétique ou un médecin spécialisé avec les compétences en oncogénétique.
Conformément aux dispositions réglementaires, toute demande doit être accompagnée de l'attestation de consultation et du consentement éclairé du patient et de la prescription médicale
En cas de transport à température ambiante le prélèvement doit nous parvenir sous 4 jours, en cas de délai d'acheminement supérieur à 4 jours le prélèvement doit être envoyé réfrigéré.
En cas de prélèvement urgent, merci de nous prévenir lors de l'envoi.
Utiliser le bon de demande B67



1 * 5mL Sang total EDTA (tube complètement rempli) ou 1 tube ADN extrait (volume minimum 50µL avec une quantité minimale de 1µg) °


-  4 semaines pour le panel interprété - hors analyse de confirmation ° Lib Twist, Seq Illumina 2x150 Novaseq 6000.
-  Nous consulter


-  Ces analyses doivent être prescrite lors d' une consultation dédiée réalisée par un oncogénéticien, un conseiller en génétique en lien avec une équipe d'oncogénétique ou un médecin spécialisé avec les compétences en oncogénétique.
Conformément aux dispositions réglementaires, toute demande doit être accompagnée de l'attestation de consultation et du consentement éclairé du patient et de la prescription médicale
En cas de transport à température ambiante le prélèvement doit nous parvenir sous 4 jours, en cas de délai d'acheminement supérieur à 4 jours le prélèvement doit être envoyé réfrigéré.
En cas de prélèvement urgent, merci de nous prévenir lors de l'envoi.
Utiliser le bon de demande B67

 K34 : Kit Exome

1 * 5mL Sang total EDTA (tube complètement rempli) ou 1 tube ADN extrait (volume minimum 50µL avec une quantité minimale de 1µg) °

-  4 semaines pour le panel interprété - hors analyse de confirmation ° Lib Twist, Seq Illumina 2x150 Novaseq 6000.
-  Nous consulter



-  Ces analyses doivent être prescrite lors d' une consultation dédiée réalisée par un oncogénéticien, un conseiller en génétique en lien avec une équipe d'oncogénétique ou un médecin spécialisé avec les compétences en oncogénétique.
Conformément aux dispositions réglementaires, toute demande doit être accompagnée de l'attestation de consultation et du consentement éclairé du patient et de la prescription médicale
En cas de transport à température ambiante le prélèvement doit nous parvenir sous 4 jours, en cas de délai d'acheminement supérieur à 4 jours le prélèvement doit être envoyé réfrigéré.
En cas de prélèvement urgent, merci de nous prévenir lors de l'envoi.
Utiliser le bon de demande B67


 K34 : Kit Exome


Panel oncogénétique Poumon Gènes ciblés : ATM, BAP1, BRCA1, BRCA2, CDKN2A, CHEK2, EGFR, ERBB2, MET, NBN, PRKN, RTEL1, STN1, TP53, VHL

EOPOU

1 * 5mL Sang total EDTA (tube complètement rempli) ou 1 tube ADN extrait (volume minimum 50µL avec une quantité minimale de 1µg) °

-  4 semaines pour le panel interprété - hors analyse de confirmation ° Lib Twist, Seq Illumina 2x150 Novaseq 6000.
-  Nous consulter



-  Ces analyses doivent être prescrite lors d' une consultation dédiée réalisée par un oncogénéticien, un conseiller en génétique en lien avec une équipe d'oncogénétique ou un médecin spécialisé avec les compétences en oncogénétique.
Conformément aux dispositions réglementaires, toute demande doit être accompagnée de l'attestation de consultation et du consentement éclairé du patient et de la prescription médicale
En cas de transport à température ambiante le prélèvement doit nous parvenir sous 4 jours, en cas de délai d'acheminement supérieur à 4 jours le prélèvement doit être envoyé réfrigéré.
En cas de prélèvement urgent, merci de nous prévenir lors de l'envoi.
Utiliser le bon de demande B67


 K34 : Kit Exome


Panel oncogénétique rein Gènes ciblés: BAP1, BRK1, CDKN2B, FH, FLNC, HNF1B, MET, MITF, PBRM1, PTEN, SDHAF2, SDHB, SDHC, SDHD, SETD2, TMEM127, TSC1, TSC2, VHL, WT1

EOREI

1 * 5mL Sang total EDTA (tube complètement rempli) ou 1 tube ADN extrait (volume minimum 50µL avec une quantité minimale de 1µg) °

-  4 semaines pour le panel interprété - hors analyse de confirmation ° Lib Twist, Seq Illumina 2x150 Novaseq 6000.
-  Nous consulter



-  Ces analyses doivent être prescrite lors d' une consultation dédiée réalisée par un oncogénéticien, un conseiller en génétique en lien avec une équipe d'oncogénétique ou un médecin spécialisé avec les compétences en oncogénétique.
Conformément aux dispositions réglementaires, toute demande doit être accompagnée de l'attestation de consultation et du consentement éclairé du patient et de la prescription médicale
En cas de transport à température ambiante le prélèvement doit nous parvenir sous 4 jours, en cas de délai d'acheminement supérieur à 4 jours le prélèvement doit être envoyé réfrigéré.
En cas de prélèvement urgent, merci de nous prévenir lors de l'envoi.
Utiliser le bon de demande B67


 K34 : Kit Exome

Panel oncogénétique Rétinoblastome Gène ciblé : RB1

CUR10 *

2 tubes de 7 mL de sang total EDTA ou 1 tube de 10 mL de sang total sur ACD ou ADN(préciser le tissu d'origine et concentration) ° T° ambiante



-  3 mois °
-  Nous consulter


-  Cette analyse ne concerne que les prescriptions réalisées par un oncogénéticien. Les prescriptions d'autres praticiens ne peuvent être acceptées.
Cas particulier : lorsqu'une mutation précise est déjà connue dans la famille du patient, elle peut être recherchée de façon ciblée, et la prescription peut émaner de tout médecin. Dans ce cas le prélèvement du patient doit être impérativement envoyé dans le laboratoire qui a identifié la mutation familiale.
Utiliser le bon de demande B67


Panel oncogénétique sein ovaire prostate Gènes ciblés: ATM, BRCA1, BRCA2, CDH1, EPCAM, HOXB13, MLH1, MSH2, MSH6, PALB2, PMS2, PTEN, RAD51C, RAD51D, TP53

EOSOP

1 * 5mL Sang total EDTA (tube complètement rempli) ou 1 tube ADN extrait (volume minimum 50µL avec une quantité minimale de 1µg) ° T° ambiante

-  4 semaines pour le panel interprété - hors analyse de confirmation ° Lib Twist, Seq Illumina 2x150 Novaseq 6000.
-  Nous consulter



-  Ces analyses doivent être prescrite lors d' une consultation dédiée réalisée par un oncogénéticien, un conseiller en génétique en lien avec une équipe d'oncogénétique ou un médecin spécialisé avec les compétences en oncogénétique.
Conformément aux dispositions réglementaires, toute demande doit être accompagnée de l'attestation de consultation et du consentement éclairé du patient et de la prescription médicale
En cas de transport à température ambiante le prélèvement doit nous parvenir sous 4 jours, en cas de délai d'acheminement supérieur à 4 jours le prélèvement doit être envoyé réfrigéré.
En cas de prélèvement urgent, merci de nous prévenir lors de l'envoi.
Utiliser le bon de demande B67


 K34 : Kit Exome

Panel oncogénétique tube digestif Gènes ciblés : APC, BMPR1A, CDH1, EPCAM, MLH1, MSH2, MSH6, MUTYH, PMS2, POLD1, POLE, PTEN, SMAD4, STK11

EODIG

1 * 5mL Sang total EDTA (tube complètement rempli) ou 1 tube ADN extrait (volume minimum 50µL avec une quantité minimale de 1µg) °



-  4 semaines pour le panel interprété - hors analyse de confirmation ° Lib Twist, Seq Illumina 2x150 Novaseq 6000.
-  Nous consulter


-  Ces analyses doivent être prescrite lors d' une consultation dédiée réalisée par un oncogénéticien, un conseiller en génétique en lien avec une équipe d'oncogénétique ou un médecin spécialisé avec les compétences en oncogénétique.
Conformément aux dispositions réglementaires, toute demande doit être accompagnée de l'attestation de consultation et du consentement éclairé du patient et de la prescription médicale
En cas de transport à température ambiante le prélèvement doit nous parvenir sous 4 jours, en cas de délai d'acheminement supérieur à 4 jours le prélèvement doit être envoyé réfrigéré.
En cas de prélèvement urgent, merci de nous prévenir lors de l'envoi.
Utiliser le bon de demande B67

Panel stéroïdes - Exploration de la fonction gonadique - sérum

STERS *

2mL Sérum ° Réfrigéré

-  1 semaine ° Radioimmunologie
-  B 68 - réf 1136 + B 79 - réf 1134 + B 70 - réf 1135 + B 80 - réf 7414 + B 90 - réf 7415


-  Joindre la fiche de renseignements cliniques spécifique (R41-SB : Prescription d'un panel de stéroïdes)


Panel stéroïdes - Exploration d'un hirsutisme

HIRSU *

5mL Sérum ° Réfrigéré

 3 jours ° Radioimmunologie

 B 68 - réf 1136 + B 79 - réf 1134 + B 70 - réf 1135 + B 59 - réf 1802


 Joindre la fiche de renseignements cliniques spécifique (R41-SB : Prescription d'un panel de stéroïdes)


Panel stéroïdes - Recherche d'un syndrome des ovaires polykystiques

SOPK *

5mL 5 mL sérum : réfrigéré;
2 mL sérum : congelé °

 3 jours ° Radioimmunologie

 B 45 - réf 0472 + B 45 - réf 0473 + B 68 - réf 1136 + B 80 - réf 0701 + B 79 - réf 1134 + B 59 - réf 1802


 Joindre la fiche de renseignements cliniques spécifique (R41-SB : Prescription d'un panel de stéroïdes)


Panel stéroïdes - Recherche d'un trouble de la biosynthèse des stéroïdes - sérum

STERB *

5mL Sérum ° Réfrigéré


 2 semaines ° Radioimmunologie


 B 79 - réf 1134 + B 70 - réf 1135 + 162.00 EUR non remboursable

 Joindre la fiche de renseignements cliniques spécifique (R41-SB : Prescription d'un panel de stéroïdes)


- 1 mL sérum : réfrigéré
- 1 mL plasma EDTA + Aprotinine non hémolysé : congelé
- 5 mL salive prélevée dans "Salivette" : congelé
- 4 ml urines des 24H non acidifiées : réfrigéré °

 2 semaines ° Electrochimiluminescence et Radio-immunologie


 B 45 - réf 0462 + B 73 - réf 0476 + B 95 - réf 7420 + 47.00
EUR non remboursable


-  Conditions de prélèvement et de transport :
Prélèvement sur tube EDTA : sur tube refroidi, centrifugation réfrigérée et congélation immédiates
OU prélèvement sur tube spécial (EDTA + Aprotinine), centrifugation (< 25°C) et congélation.
Effectuer le prélèvement du matin entre 7h et 10h ou selon l'indication du prescripteur
Proscrire les prélèvements hémolysés
Préciser la diurèse
Le prélèvement s'effectue sur "Salivette". Avant le prélèvement, le patient doit observer un délai d'au moins 30 minutes sans prise de nourriture ou de boisson acide. Il est très important de ne pas contaminer l'échantillon de salive avec du sang, aussi faut-il éviter le brossage des dents avant le recueil. Le protocole de recueil est décrit dans la notice accompagnant le kit de prélèvement.
RYTHME CIRCADIEN : Il existe pour ce paramètre biologique un rythme circadien (concentration maximale le matin), d'une amplitude suffisamment importante pour avoir une influence significative sur l'interprétation clinique
ATTENTION : interférence possible chez les patients traités par biotine (vitamine B7, B8 ou H) ou sous complément alimentaire contenant de la biotine. ARRET indispensable du traitement 8 jours avant le prélèvement

Biopsie cutanée ou muqueuse, 1 ml prélèvement laryngé, prélèvement oro-pharyngé, prélèvement génital (endocol, urètre) ou 1 ml urines, 1 ml sperme, anal ° Réfrigéré

 8 jours ° Amplification et hybridation moléculaire

 121.00 EUR non remboursable

-  Les biopsies doivent être déposées telles quelles dans un tube sec
Utiliser IMPERATIVEMENT le sachet de transport violet S14
Les prélèvements sur écouvillons nécessitent l'utilisation d'un milieu de transport (viral) fourni dans le kit K1.
Les prélèvements (autres que les écouvillons) doivent être envoyés tels quels, en flacon stérile, sans milieu de transport.

 K1 : Kit recherche de virus par PCR ou culture

1mL Sérum ° Réfrigéré

 1 mois ° Western-Blot


 165.00 EUR non remboursable

Parainfluenzae 1, 2, 3 - sérologie IgG - sérum

PINF

1mL sérum (pas de tube de 10 mL) ° Réfrigéré

 15 jours ° SERION ELISA classic

 28.00 EUR non remboursable


Parasitologie - microscopie - Selles


PARSP *

Selles ° Réfrigéré

 5 jours ° Examen microscopique

 B 105 - réf 0286

 Utiliser IMPERATIVEMENT le sachet de transport violet S14
Utiliser le bon de demande spécifique B18 : Bactériologie-Parasitologie-Mycologie
ATTENTION : la parasitologie des selles n'inclut pas la recherche d'anguillule, qui doit être effectuée par une méthode de concentration de Baermann.
Cette analyse est réalisé en collaboration avec le CHU de Clermont-Ferrand ; toutefois, elle peut être réalisée au sein de notre laboratoire.

 S14 : Sachets VIOLET de transport pour recherche d'agents infectieux (méthode moléculaire & mycobactéries)


Parechovirus - diagnostic direct - PCR


PECBM

1mL Selles, LCR, Rhinopharynx ° Réfrigéré

 5 jours ° PCR temps réel

 136.00 EUR non remboursable


 Utiliser IMPERATIVEMENT le sachet de transport violet S14
Les prélèvements sur écouvillons nécessitent l'utilisation d'un milieu de transport (viral) fourni dans le kit K1.
Les prélèvements (autres que les écouvillons) doivent être envoyés tels quels, en flacon stérile, sans milieu de transport.


 K1 : Kit recherche de virus par PCR ou culture


Paroxétine - sérum

PAROX

2mL Sérum (proscrire les tubes avec séparateur) ° Congelé < 4h

 9 jours ° Chromatographie en phase liquide / Spectrométrie de masse en tandem

 B 120 - réf 1665

 Joindre la fiche de renseignements cliniques spécifique (R13 : Dosage de médicaments)
1 aliquote spécifique pour cette analyse.
Les examens suivants peuvent être réalisés sur le même prélèvement : Citalopram; Duloxetine; Fluoxetine; Fluvoxamine; Mirtazapine; Paroxetine; Sertraline; Venlafaxine.

Parvovirus B19 - charge virale

PARVQ

1mL Sang total EDTA ou dérivés sanguins (sérum/plasma) ° Réfrigéré

- 🕒 6 jours ° PCR temps réel
- € 134.00 EUR non remboursable

① Utiliser IMPÉRATIVEMENT le sachet de transport violet S14

Parvovirus B19 - contrôle d'immunité - sérum

PARVG *

1mL Sérum ° Réfrigéré

- 🕒 2 jours ° Chimiluminescence
- € B 70 - réf 1764

① Réfrigéré, si acheminement en moins de 7 jours
Sur demande précise

Parvovirus B19 - diagnostic direct - PCR

PARBM

1mL Moëlle osseuse (EDTA) ° Réfrigéré

- 🕒 6 jours ° PCR temps réel
- € 108.00 EUR non remboursable

① Les biopsies doivent être déposées telles quelles dans un tube sec
Utiliser IMPÉRATIVEMENT le sachet de transport violet S14
Les prélèvements suivants ne sont pas acceptés :
placenta, cordon ombilical ou tout autre prélèvement d'origine foetale (sauf le sang)

Parvovirus B19 - diagnostic direct - PCR - liquide amniotique

PARLA

8mL Liquide amniotique ° Réfrigéré

- 🕒 4 jours ° PCR temps réel
- € B 600 - réf 4070

① Joindre le consentement éclairé de la patiente (D44 consentement_Post-Prenatal)
Utiliser IMPÉRATIVEMENT le sachet de transport violet S14
Utiliser le bon de demande spécifique B3: Diagnostic anténatal

Parvovirus B19 - sérologie IgG/IgM - sérum

PARV *




1mL Sérum ° Réfrigéré

- 🕒 2 jours ° Chimiluminescence
- € B 100 - réf 1763

PDF - Produits de dégradation du fibrinogène et de la fibrine - plasma

PDF *



1mL Plasma Citraté ° Congelé < 4h

 1 jour ° Dosage immunologique latex automatisé B 30 - réf 1021 1 aliquote spécifique pour cette analyse.
Il est recommandé de nous adresser un prélèvement citraté centrifugé et congelé selon les recommandations pré-analytiques du GFHT.

PDGFR alpha - exons 12, 14, 18

PDGFR *



Bloc tumoral en paraffine ou lames en paraffine ° T° ambiante

 4 semaines ° PCR + séquençage 275.00 EUR non remboursable Joindre le compte rendu anatomopathologique

Péfloxacin - Sérum



PEFLO *

2mL Sérum (proscrire tube avec gel séparateur) ° Congelé < 4h

 1 semaine ° Méthode microbiologique B 70 - réf 5293 + 32.00 EUR non remboursable Joindre la fiche de renseignements cliniques spécifique (R18 : Anti-infectieux)

Peptide C 10 temps


CPE10 *


1mL 1 mL serum T0
1 mL sérum T1
1 mL sérum T2
1 mL sérum T3
1 mL sérum T4
1 mL sérum T5
1 mL sérum T6
1 mL sérum T7
1 mL sérum T8
1 mL sérum T9 ° Congelé < 4h 1 jour ° EIA B 65 - réf 1137 X3

Peptide C 11 temps

CPE11 *

1mL 1 mL sérum T0
1 mL sérum T1
1 mL sérum T2
1 mL sérum T3
1 mL sérum T4
1 mL sérum T5
1 mL sérum T6
1 mL sérum T7
1 mL sérum T8
1 mL sérum T9
1 mL sérum T10 ° Congelé < 4h


 1 jour ° EIA


 B 65 - réf 1137 X3

Peptide C 12 temps

CPE12 *

1mL 1 mL sérum T0
1 mL sérum T1
1 mL sérum T2
1 mL sérum T3
1 mL sérum T4
1 mL sérum T5
1 mL sérum T6
1 mL sérum T7
1 mL sérum T8
1 mL sérum T9
1 mL sérum T10
1 mL sérum T11 ° Congelé < 4h

 1 jour ° EIA


 B 65 - réf 1137 x 3

Peptide C 13 temps

CPE13 *


1mL 1 mL sérum T0
1 mL sérum T1
1 mL sérum T2
1 mL sérum T3
1 mL sérum T4
1 mL sérum T5
1 mL sérum T6
1 mL sérum T7
1 mL sérum T8
1 mL sérum T9
1 mL sérum T10
1 mL sérum T11
1 mL sérum T12 ° Congelé < 4h


 1 jour ° EIA


 B 65 - réf 1137 x 3

Peptide C - 2 temps**CPEP2 ***

1mL 1 mL sérum T0
1 mL sérum T1 ° Congelé < 4h


 Prélèvement à jeun


 1 jour ° EIA


 B 65 - réf 1137 x2

Peptide C - 3 temps**CPEP3 ***

1mL 1 mL sérum T0
1 mL sérum T1
1 mL sérum T2 ° Congelé < 4h

 Prélèvement à jeun


 1 jour ° EIA

 B 65 - réf 1137 X3

Peptide C - 4 temps**CPEP4 ***


1mL 1 mL sérum T0
1 mL sérum T1
1 mL sérum T2
1 mL sérum T3 ° Congelé < 4h


 1 jour ° EIA

 B 65 - réf 1137 X3

Peptide C - 5 temps**CPEP5 ***

1mL 1 mL sérum T0
1 mL sérum T1
1 mL sérum T2
1 mL sérum T3
1 mL sérum T4 ° Congelé < 4h


 1 jour ° EIA


 B 65 - réf 1137 X3

Peptide C - 6 temps

CPEP6 *

1mL 1 mL sérum T0
1 mL sérum T1
1 mL sérum T2
1 mL sérum T3
1 mL sérum T4
1 mL sérum T5 ° Congelé < 4h


 1 jour ° EIA


 B 65 - réf 1137 X3

Peptide C 7 temps

CPEP7 *

1mL 1 mL sérum T0
1 mL sérum T1
1 mL sérum T2
1 mL sérum T3
1 mL sérum T4
1 mL sérum T5
1 mL sérum T6 ° Congelé < 4h


 1 jour ° EIA


 B 65 - réf 1137 X3

Peptide C 8 temps

CPEP8 *

1mL 1 mL sérum T0
1 mL sérum T1
1 mL sérum T2
1 mL sérum T3
1 mL sérum T4
1 mL sérum T5
1 mL sérum T6
1 mL sérum T7 ° Congelé < 4h

 1 jour ° EIA


 B 65 - réf 1137 X3

Peptide C 9 temps

CPEP9 *

1mL 1 mL sérum T0
1 mL sérum T1
1 mL sérum T2
1 mL sérum T3
1 mL sérum T4
1 mL sérum T5
1 mL sérum T6
1 mL sérum T7
1 mL sérum T8 ° Congelé < 4h

 1 jour ° EIA


 B 65 - réf 1137 X3


Peptide C - sérum

CPEP *

1mL Sérum ° Congelé < 4h

 Prélèvement à jeun

 1 jour ° EIA


 B 65 - réf 1137

Peptide C - Urines


CPEPU *

1tube(s) Urines des 24H non acidifiées ° Congelé < 4h

 Préciser la diurèse

 1 jour ° EIA

 T28 : tube urines (4mL)


 B 70 - réf 0756


Peptide libérant la pro-gastrine (ProGRP)

PRGRP *

1mL Sérum sur tube avec séparateur de phase ° Congelé < 4h

 1 semaine ° Electrochimiluminescence

 39.00 EUR non remboursable


 Centrifugation directement après le prélèvement.
Domicile proscrit.
ATTENTION : interférence possible chez les patients traités par biotine (vitamine B7, B8 ou H) ou sous complément alimentaire contenant de la biotine. ARRET indispensable du traitement 8 jours avant le prélèvement


Pérampanel - Sérum - PERAMPANEL

PERAM *

1mL Sérum (proscrire tube avec gel séparateur) ° Congelé < 4h

 15 jours ° HPLC


 B 120 - réf 1671


 Joindre la fiche de renseignements cliniques spécifique (R13 : Dosage de médicaments)
1 aliquote spécifique pour cette analyse.


Périciazine - Sérum

PERIZ *

2mL Sérum (proscrire tube avec gel séparateur) ° Congelé < 4h

 2 semaines ° HPLC

 B 100 - réf 1662


 Joindre la fiche de renseignements cliniques spécifique (R13 : Dosage de médicaments)
1 aliquote spécifique pour cette analyse.


Phencyclidine - recherche - urines

PHEN *

1mL Urines ° Réfrigéré

 1 jour ° Technique immunoenzymatique en phase homogène

 B 90 - réf 0659

 Nous vous rappelons que le laboratoire Eurofins Biomnis ne réalise pas d'analyses toxicologiques dans un cadre médico-légal : ne pas transmettre de demande sur réquisition judiciaire. Ce type d'analyses relève de laboratoires spécialisés dans le domaine de l'expertise judiciaire.


 T28 : tube urines (4mL)


Phénobarbital - sérum

PHENO *

1mL Sérum ° Réfrigéré

 1 jour ° Technique immunoturbidimétrique PETINIA


 B 55 - réf 0333


 Joindre la fiche de renseignements cliniques spécifique (R13 : Dosage de médicaments)
Prélèvement toujours à la même heure avant une nouvelle prise


Phénol - urines

PHENU *

10mL Urines échantillon ° Réfrigéré

 25 jours ° Chromatographie Liquide Haute Performance / Détection UV

 52.00 EUR non remboursable


 Prélèvement en fin de poste de travail


Phénothiazines - liquide de ponction

PHIAD *

2mL Liquide de ponction ° Réfrigéré

 10 jours ° HPLC


 B 100 - réf 0662

-  Conformément à la NABM, toute demande doit comporter IMPÉRATIVEMENT :
- la date et l'heure de prélèvement, la date et l'heure de la dernière prise
 - les raisons de la prescription (recherche d'efficacité et/ou de toxicité)
 - la date de début du traitement et/ou de l'éventuelle modification de posologie
 - l'âge, la taille et le poids du sujet lorsque cela est possible
 - les renseignements posologiques (quantité administrée, fréquence, voie d'administration)
 - la fiche de suivi médical


Phénothiazines - Sérum

PTHIA *

2mL Sérum (proscrire tube avec gel séparateur) ° Réfrigéré

 10 jours ° HPLC


 B 100 - réf 1662


-  Joindre la fiche de renseignements cliniques spécifique (R13 : Dosage de médicaments)


Phénotype érythrocytaire - antigène KEL2(k ou cellano) - sang total

K2 *

5mL Sang total EDTA ° Réfrigéré

 1 jour ° Gel-filtration ou Technique d'immuno-capture


 B 15 - réf 1146

-  Joindre la fiche de renseignements cliniques spécifique (R3 : RAI)


Phénotype étendu (autres que ABO-RH1 et RH-KEL1)

FENO *

5mL Sang total EDTA (proscrire les tubes avec séparateur) ° Réfrigéré

 1 jour ° Gel-filtration ou Technique d'immuno-capture


 B 15 - réf 1146 cotation limitée à 5 antigènes


-  Joindre la fiche de renseignements cliniques spécifique (R3 : RAI)
- Préciser l'état civil complet sur le bon de demande et le tube primaire : nom de naissance, nom marital ou nom d'usage s'il y a lieu, prénom (si prénom composé, en toutes lettres), sexe et date de naissance. Nous adresser le tube primaire
- Préciser obligatoirement l'antigène érythrocytaire à identifier : Cellano (KEL2 ou k), Cw, Lewis...
- Dans les systèmes bi-alléliques, les 2 antigènes seront déterminés.
- En l'absence de précision, l'appellation « phénotype étendu » correspond en général à la détermination des antigènes érythrocytaires JK1, JK2, FY1, FY2, MNS3 et MNS4.


Phénotype RH-KEL1

RH *

5mL Sang total EDTA (proscrire les tubes avec séparateur) ° Réfrigéré

 1 jour ° Gel-filtration ou Technique d'immuno-capture

 B 33 - réf 1145


-  Préciser l'état civil complet sur le bon de demande et le tube primaire : nom de naissance, nom marital ou nom d'usage s'il y a lieu, prénom (si prénom composé, en toutes lettres), sexe et date de naissance. Nous adresser le tube primaire
Nous transmettre si possible la notion de transfusion récente (moins de 4 mois).
Nous préciser le type de difficulté technique rencontrée lors de la détermination de groupe RH-KEL1
Le groupage sanguin ABO-RH1(D)- sang total est réalisé systématiquement
Joindre la fiche de renseignement disponible sur www.eurofins-biomnis.com


Phénylalanine

PHEAL

1mL plasma hépariné (proscrire les tubes avec gel séparateur) ° Congelé

 1 semaine ° HPLC


 53.00 EUR non remboursable


-  Congeler l'échantillon dans l'heure. Domicile déconseillé
Joindre la fiche de renseignements cliniques spécifique (R1 : Acides-amines - Acides-organiques)
Prélèvement à jeun (pour les nourrissons, prélever 3 à 4H après le biberon)
1 aliquote spécifique pour cette analyse.


Phénylalanine - urine

PHEAU

2tube(s) Urines échantillon des premières urines du matin (à jeun) ° Congelé

 1 semaine ° HPLC

 53.00 EUR non remboursable

-  Congeler l'échantillon dans l'heure. Domicile déconseillé
Joindre la fiche de renseignements cliniques spécifique (R1 : Acides-amines - Acides-organiques)
Le dosage de la créatinine urinaire, indispensable au calcul du résultat, est réalisé systématiquement
Prélèvement à jeun


 T28 : tube urines (4mL)


Phénytoïne - sérum

PHENY *

1mL Sérum ° Réfrigéré



 1 jour ° Technique immunoenzymatique en phase homogène

 B 55 - réf 0332

-  Joindre la fiche de renseignements cliniques spécifique (R13 : Dosage de médicaments)
Prélèvement toujours à la même heure au taux résiduel avant une nouvelle prise



Phosphatases acides totales - sérum**PAT ***

1mL Sérum ° Réfrigéré

 2 jours ° Chimie - Spectrophotométrie 18.00 EUR non remboursable



Phosphatases alcalines - isoenzymes - sérum**IPAL**

2mL sérum (pas de tube de 10 mL) ° Réfrigéré

 2 jours ° Electrophorèse B 5 - réf 0514 + 42.00 EUR non remboursable Proscrire les prélèvements hémolysés



Phosphatases alcalines - liquide divers**PALD ***

1mL Liquide divers °

 2 jours ° Chimie - Spectrophotométrie 29.00 EUR non remboursable




Phosphatases alcalines osseuses**PALO ***

1mL sérum non hémolysé ° Congelé < 4h

 1 jour ° EIA B 90 - réf 7309 1 aliquote spécifique pour cette analyse.
Les tubes gel doivent être décantés avant envoi pour éviter toute hémolyse à la décongélation.
Proscrire le plasma EDTA

Phosphatases alcalines - sérum**PAL ***

1mL Sérum ° Réfrigéré

 2 jours ° Chimie - Spectrophotométrie B 5 - réf 0514 Proscrire le plasma EDTA

Phosphatidylethanol - Buvard ou sang total

PHOST *

2 tâches de sang (10µL EXACTEMENT) sur buvard (type DBS) ou 4 ml sang total fluoré (proscrire les tubes avec gel séparateur)

- 🕒 10 jours ° LC-MS/MS
- € 85.00 EUR non remboursable

📌 Consulter le protocole spécifique de prélèvement et de conservation (K16P)

📌 K16 : Buvard

Phosphore - sérum

P *

1mL Sérum ° Réfrigéré

- 🕒 2 jours ° Chimie - Spectrophotométrie
- € B 6 - réf 0563

Phosphore - taux de réabsorption tubulaire

TRP *

1 mL Sérum + 5 mL Urines de 2H acidifiées(pH <3) ° Réfrigéré

- 🕒 1 jour ° Chimie - Spectrophotométrie
- € B 6 - réf 0563 + B 6 - réf 0592 + B 6 - réf 0627 + B 6 - réf 0629

📌 Le calcul du TRP nécessite les dosages de la créatinine et du phosphore sur le sérum et sur les urines.
Le sujet à jeun depuis la veille, vide sa vessie à 8h et absorbe 250 mL d'eau. Recueillir les urines émises de 8 à 10h

Phosphore - urines

PU24 *

1tube(s) urines des 24H acidifiées (pH < 3) ° Réfrigéré

- 🕒 1 jour ° Chimie - Spectrophotométrie
- € B 6 - réf 0629

📌 Urines acidifiées avec de l'HCL
Préciser la diurèse

📌 T28 : tube urines (4mL)

pH - Selles

PHS *

20g Selles ° Réfrigéré



- 🕒 7 jours ° Chimie - Spectrophotométrie
- € B 10 - réf 1419


📌 Echantillon
Joindre la fiche de renseignements cliniques spécifique (R29 : Coprologie fonctionnelle)

Pimozide - Sérum

PIMO *

2mL Sérum (proscrire tube avec gel séparateur) ° Congelé < 4h



-  1 semaine ° Chromatographie en phase liquide / Spectrométrie de masse en tandem
-  B 100 - réf 1662


-  Ne pas utiliser de tube avec séparateur de phase
1 aliquote spécifique pour cette analyse.
Conformément à la NABM, toute demande doit comporter IMPERATIVEMENT :
 - la date et l'heure de prélèvement, la date et l'heure de la dernière prise
 - les raisons de la prescription (recherche d'efficacité et/ou de toxicité)
 - la date de début du traitement et/ou de l'éventuelle modification de posologie
 - l'âge, la taille et le poids du sujet lorsque cela est possible
 - les renseignements posologiques (quantité administrée, fréquence, voie d'administration)
 - la fiche de suivi médical

Pipéracilline - Sérum

PIPE *

2mL Sérum (proscrire tube avec gel séparateur) ° Congelé < 4h



-  4 semaines ° HPLC
-  47.00 EUR non remboursable


-  Centrifuger le prélèvement et décanter rapidement
Joindre la fiche de renseignements cliniques spécifique (R13 : Dosage de médicaments)
1 aliquote spécifique pour cette analyse.

Plasminogène - plasma

PLAS *

1mL Plasma Citraté ° Congelé < 4h



-  1 semaine ° Technique chromogénique
-  62.00 EUR non remboursable

-  1 aliquote spécifique pour cette analyse.
Il est recommandé de nous adresser un prélèvement citraté centrifugé et congelé selon les recommandations pré-analytiques du GFHT.

Plomb

PBU

1tube(s) Urines de fin de poste de travail - miction ou échantillon des urines de 24H ° Réfrigéré



-  15 jours ° Source Plasma à Couplage Inductif/Spectrométrie de masse
-  B 60 - réf 0566 (+ B 6 - réf 0627)


 T28 : tube urines (4mL)

Plomb - sang total

PBST

5mL Sang total Héparinate de sodium, Héparinate de lithium, EDTA (proscrire les tubes avec séparateur) ° Réfrigéré

-  4 jours ° Source Plasma à Couplage Inductif/Spectrométrie de masse
-  B 60 - réf 0565



-  Acheminement rapide après prélèvement étant donné la stabilité du prélèvement de 14 jours
L'usage de tube sous vide est recommandé.
Saturnisme infantile : attention toute demande de plombémie infantile doit être accompagnée de la fiche "Saturnisme chez l'enfant mineur" téléchargeable sur le site https://www.formulaires.service-public.fr/gf/cerfa_12378.do
Afin d'éviter les risques de pollution externe:
Ne pas effectuer le prélèvement sur le lieu contaminé.
La peau doit être savonnée avant la désinfection.


 T4 : Tube héparine de sodium

Pneumocystose - Pneumocystis jirovecii - PCR quantitative / Charge fongique

PJICF

LBA, Prélèvements respiratoires (hors biospsie) ° Réfrigéré



-  1 jour ° PCR temps réel
-  B 130 - réf 4363

-  Les écouvillons nasopharyngés sont à proscrire.
Utiliser IMPERATIVEMENT le sachet de transport violet S14

Poliovirus - sérologie - sérum

POLIO



1mL Sérum ° Réfrigéré


-  15 jours ° Séroneutralisation
-  66.00 EUR non remboursable

Polyomavirus BK - charge virale

POPCR

1mL Sang total ou plasma (EDTA), sérum, urine ° Réfrigéré



-  4 jours ° PCR temps réel
-  124 euros pour toute nature de prélèvement, à l'exception de LCR et biopsie : 98 EUROS


-  Utiliser IMPERATIVEMENT le sachet de transport violet S14

Polyomavirus JC - diagnostic direct - PCR

JCPL

1 mL sang total EDTA, 5 mL urines (sans conservateur), 0.5 mL LCR (minimum) ; biopsie cérébrale ° Réfrigéré

-  3 jours ° PCR temps réel
-  132.00 EUR non remboursable

-  Utiliser IMPERATIVEMENT le sachet de transport violet S14

Polypeptide pancréatique - Sérum

PPA *

1mL Sérum (proscrire tube avec gel séparateur) ° Congelé < 4h

- 🕒 1 mois ° Radioimmunologie
- € 119.00 EUR non remboursable

① Centrifuger rapidement à température réfrigérée et congélation immédiate du sérum

Porphobilinogène - urines

PORFU *

70mL Urines du matin - miction (à l'abri de la lumière) ° Réfrigéré

- 🕒 10 jours ° Chromatographie échangeuse d'ions - Colorimétrie
- € B 120 - réf 4002 x 2 +/- B70 (0638)

🔧 T9 : Flacon urines 70 ml en polypropylène

Porphyries érythrocytaires

POE *

10mL Sang total EDTA (à l'abri de la lumière) ° Réfrigéré

- 🕒 10 jours ° Spectrophotométrie
- € B 120 - réf 4002

① Joindre la fiche de renseignements cliniques spécifique (R43 : Porphyries)
L'échantillon doit nous parvenir dans les 48H suivant le prélèvement
Prélever du Lundi au Mercredi

Porphyries - selles

POS *

Selles échantillon (à l'abri de la lumière) ° Réfrigéré

- 🕒 15 jours ° Spectrophotométrie
- € B 120 - réf 4002

① Joindre la fiche de renseignements cliniques spécifique (R43 : Porphyries)
Recommander au patient de conserver les selles au réfrigérateur avant envoi au laboratoire
REGIME ALIMENTAIRE : éviter dans les 72 heures précédant le dosage, la consommation de viande rouge saignante

Porphyries - Urines

POU

2tube(s) Urines du matin - miction (à l'abri de la lumière) ° Congelé < 4h

- 🕒 14 jours ° HPLC
- € B 70 - réf 0638 (+ B 6 - réf 0627)


① Le dosage de la créatinine urinaire, indispensable au calcul du résultat, est réalisé systématiquement
2 aliquotes spécifiques pour cette analyse
Régime alimentaire de 3 jours sans viande rouge ni chlorophylle


🔧 T28 : tube urines (4mL)


Posaconazole - Sérum

POSA *

2mL Sérum (proscrire tube avec gel séparateur) ° Congelé < 4h

 15 jours ° LCMS

 47.00 EUR non remboursable (47.00 EUR non remboursable x2 si 2 dosages réalisés)


 Joindre la fiche de renseignements cliniques spécifique (R8 : Antifongiques et antituberculeux)

Pouvoir anti-élastasique - sérum

PELAS *

1mL Sérum ° T° ambiante


 2 semaines ° Cinétique enzymatique


 39.00 EUR non remboursable


Pouvoir antioxydant - plasma

PAOXS *

1mL Plasma Héparine de lithium ° Congelé

 20 jours ° Colorimétrie


 55.00 EUR non remboursable


 Centrifugation réfrigérée (10 minutes/2860g)
Congeler l'échantillon dans l'heure. Domicile déconseillé


Prazépam - Sérum

PRAZE *

2mL Sérum (proscrire tube avec gel séparateur) ° Congelé < 4h

 2 semaines ° Chromatographie Liquide Haute Performance / Spectrométrie UV à barette de diodes


 B 100 - réf 1662


 Joindre la fiche de renseignements cliniques spécifique (R13 : Dosage de médicaments)
1 aliquote spécifique pour cette analyse.


Préalbumine - sérum

PREAL *

1mL Sérum ° Réfrigéré


 2 jours ° Immunoturbidimétrie


 B 19 - réf 1817

 Préciser l'âge et le sexe du patient

3mL Sérum (1 tube spécifique pour le dépistage de prééclampsie) ° Réfrigéré

 1 semaine ° Fluoroimmunologie temps résolu

 54.00 EUR non remboursable


 Joindre la fiche de renseignements cliniques spécifique (R4 : Pre-éclampsie)
Calcul de risque possible uniquement pour une grossesse monofoetale.
Le prélèvement doit être effectué entre 11,0 et 13,6 semaines d'aménorrhée
Prélèvement non lipémique, non ictérique et non hémolysé.
Le prélèvement doit être centrifugé le plus rapidement possible, dans un délai maximum de 4 heures. Pour les DOM-TOM et l'International : CONGELE < 4H IMPERATIF; sauf pour la Suisse, le Luxembourg et Belgique (REFRIGERE)
Garder une sérothèque jusqu'à réception du résultat.
La pression artérielle se prend idéalement aux deux bras simultanément, sinon à un seul bras.
Un délai maximal de 10 jours entre l'échographie, la prise de tension et le prélèvement sanguin doit être respecté.

 S20 : Enveloppe Pré-éclampsie

2mL Sérum (1 tube spécifique pour le dépistage de prééclampsie) ° Réfrigéré


 2 jours ° Electrochimiluminescence


 110.00 EUR non remboursable


 Le prélèvement doit être centrifugé le plus rapidement possible, dans un délai maximum de 4 heures.
Pour les DOM-TOM et l'International : CONGELE < 4H IMPERATIF;
Prélèvement à partir de 20 semaines d'aménorrhée
1 aliquote spécifique pour cette analyse.
Nous communiquer la date de prélèvement et la datation de la grossesse (date échographie 1er trimestre et longueur crânio-caudale (LCC) ou date de grossesse)

 S20 : Enveloppe Pré-éclampsie


2mL Sérum (proscrire les tubes avec séparateur) ° Congelé < 4h


 2 semaines °

 B 120 - réf 1671

 1 aliquote spécifique pour cette analyse.

3mL 3 mL sérum T0 + 3 ml sérum T1 ° Réfrigéré



 2 semaines (si dilution/contrôle nécessaire - délai 4 semaines) °
Chromatographie - Extraction - Radioimmunologie

 38.00 EUR non remboursable X2

Prégnérolone - 3 temps

PRE3T *



3mL 3 mL sérum T0 + 3 ml sérum T1 + 3 mL sérum T2 ° Réfrigéré

-  2 semaines (si dilution/contrôle nécessaire - délai 4 semaines) °
Chromatographie - Extraction - Radioimmunologie
-  38.00 EUR non remboursable X3

Prégnérolone - sérum

PREG *



3mL Sérum ° Réfrigéré


-  2 semaines (si dilution/contrôle nécessaire - délai 4 semaines) °
Chromatographie - Extraction - Radioimmunologie
-  42.00 EUR non remboursable

Prékallicréine - activité - plasma

PREK *

1mL Plasma Citraté ° Congelé < 4h



-  1 mois ° Technique chromométrique
-  43.00 EUR non remboursable


-  1 aliquote spécifique pour cette analyse.
Il est recommandé de nous adresser un prélèvement citraté centrifugé et congelé selon les recommandations pré-analytiques du GFHT.

Procalcitonine

PCT *

1mL sérum ° Congelé < 4h



-  1 jour ° Dosage immunologique microparticulaire par chimiluminescence (CMIA)
-  B 70 - réf 7307

-  Eviter plus de 3 cycles de congélation/décongélation
1 aliquote spécifique pour cette analyse.

Procollagène type III - sérum



P3P *


1mL Sérum ° Congelé < 4h

-  2 semaines (si dilution/contrôle nécessaire - délai 4 semaines) °
Radioimmunologie
-  48.00 EUR non remboursable

-  Centrifuger, décanter, congeler rapidement

plasma. ° Réfrigéré


 3 jours ° Enzymoimmunologie B 150 - réf 4103


-  Joindre impérativement le protocole spécifique (K4P : Quantiferon) en renseignant l'indication. Prélèvement à réaliser avec le kit Quantiferon à commander 3 jours avant le prélèvement. Le respect scrupuleux de la phase pré-analytique conditionne la qualité des résultats, en particulier :
- agiter consciencieusement les tubes avant de les incuber 16 à 24h à 36-38°C, le délai et la température d'incubation doivent être rigoureusement respectés.
 - centrifuger avant de les adresser, à + 4°C, s'assurer que le gel s'est positionné entre le culot et le plasma.

 K4 : Kit de prélèvement - Quantiferon**Profil protéique d'orientation sans électrophorèse - sérum**

PPO *

3mL Sérum ° Congelé < 4h

 2 jours ° Immunoturbidimétrie B 56 - réf 1385


-  Cette analyse comprend : albumine, transferrine, haptoglobine, orosomucoïde, C3, IgG, IgA, IgM
Préciser l'âge et le sexe du patient

Profil protéique hémolytique - sérum

PPHEM *

2mL Sérum ° Congelé < 4h


 2 jours ° Immunoturbidimétrie B 30 - réf 1808 + B 20 - réf 1813


-  Cette analyse comprend : orosomucoïde et haptoglobine

Profil protéique immunitaire sans électrophorèse - sérum

PPIMM *

2mL Sérum ° Réfrigéré


 2 jours ° Immunoturbidimétrie B 56 - réf 1385


-  Cette analyse comprend : IgA, IgG, IgM
Préciser l'âge et le sexe du patient

Profil protéique inflammatoire - sérum

PPINF *

2mL Sérum ° Congelé < 4h


 2 jours ° Immunoturbidimétrie B 8 - réf 1804 + B 30 - réf 1808 + B 20 - réf 1813

-  Cette analyse comprend : orosomucoïde, haptoglobine, CRP
Préciser l'âge et le sexe du patient


Profil protéique nutritionnel - sérum

PPN *

2mL Sérum ° Congelé < 4h

 2 jours ° Immunoturbidimétrie

 B 30 - réf 1808 + B 19 - réf 1817


 Cette analyse comprend : préalbumine, albumine, orosomucoïde
Préciser l'âge et le sexe du patient


Progestérone - 2 temps


PG2 *

1mL 1 mL sérum T0

1 mL sérum T1 ° Réfrigéré

 1 jour ° CMIA

 B 45 - réf 0334 x 2

 Les tubes avec séparateur de phase doivent être centrifugés et décantés.

Progestérone - 3 temps


PG3 *


1mL 1 mL sérum T0

1 mL sérum T1

1 mL sérum T2 ° Réfrigéré

 1 jour ° CMIA


 B 45 - réf 0334 x 3


 Les tubes avec séparateur de phase doivent être centrifugés et décantés.


Progestérone - sérum

PG *

1mL Sérum ° Réfrigéré

 1 jour ° CMIA

 B 45 - réf 0334

 Les tubes avec séparateur de phase doivent être centrifugés et décantés.

Proinsuline 10 temps**PIN10**

1mL 1 mL serum T0
1 mL sérum T1
1 mL sérum T2
1 mL sérum T3
1 mL sérum T4
1 mL sérum T5
1 mL sérum T6
1 mL sérum T7
1 mL sérum T8
1 mL sérum T9 ° Congelé < 4h

 7 jours ° Chemiluminescence

 44.00 EUR non remboursable X10

Proinsuline 11 temps**PIN11**

1mL 1 mL sérum T0
1 mL sérum T1
1 mL sérum T2
1 mL sérum T3
1 mL sérum T4
1 mL sérum T5
1 mL sérum T6
1 mL sérum T7
1 mL sérum T8
1 mL sérum T9
1 mL sérum T10 ° Congelé < 4h

 7 jours ° Chimiluminescence

 44.00 EUR non remboursable X11

Proinsuline 12 temps**PIN12**

1mL 1 mL sérum T0
1 mL sérum T1
1 mL sérum T2
1 mL sérum T3
1 mL sérum T4
1 mL sérum T5
1 mL sérum T6
1 mL sérum T7
1 mL sérum T8
1 mL sérum T9
1 mL sérum T10
1 mL sérum T11 ° Congelé < 4h


 7 jours ° Chimiluminescence

 44.00 EUR non remboursable X12

Proinsuline 13 temps

PIN13

1mL 1 mL sérum T0
1 mL sérum T1
1 mL sérum T2
1 mL sérum T3
1 mL sérum T4
1 mL sérum T5
1 mL sérum T6
1 mL sérum T7
1 mL sérum T8
1 mL sérum T9
1 mL sérum T10
1 mL sérum T11
1 mL sérum T12 ° Congelé < 4h

 7 jours ° Chemiluminescence

 44.00 EUR non remboursable X13

Proinsuline 1 temps - 1 mL T0

PINS1

1mL 1 mL T0 ° Congelé < 4h

 7 jours ° Chimiluminescence


 44.00 EUR non remboursable

Proinsuline - 2 temps

PINS2

1mL 1 mL sérum T0
1 mL sérum T1 ° Congelé < 4h

 7 jours ° Chimiluminescence


 44.00 EUR non remboursable X2

Proinsuline - 3 temps

PINS3

1mL 1 mL sérum T0
1 mL sérum T1
1 mL sérum T2 ° Congelé < 4h

 7 jours ° Chimiluminescence

 44.00 EUR non remboursable X3

Proinsuline - 4 temps**PINS4**

1mL 1 mL Plasma T0
1 mL Plasma T1
1 mL Plasma T2
1 mL Plasma T3 ° Congelé < 4h


 7 jours ° Chimiluminescence

 44.00 EUR non remboursable X4

Proinsuline - 5 temps**PINS5**

1mL 1 mL Plasma T0
1 mL Plasma T1
1 mL Plasma T2
1 mL Plasma T3
1 mL Plasma T4 ° Congelé < 4h


 7 jours ° Chimiluminescence

 44.00 EUR non remboursable X5

Proinsuline - 6 temps**PINS6**

1mL 1 mL sérum T0
1 mL sérum T1
1 mL sérum T2
1 mL sérum T3
1 mL sérum T4
1 mL sérum T5 ° Congelé < 4h


 7 jours ° Chimiluminescence

 44.00 EUR non remboursable X6

Proinsuline 7 temps**PINS7**

1mL 1 mL sérum T0
1 mL sérum T1
1 mL sérum T2
1 mL sérum T3
1 mL sérum T4
1 mL sérum T5
1 mL sérum T6 ° Congelé < 4h


 7 jours ° Chimiluminescence

 44.00 EUR non remboursable X7

Proinsuline 8 temps**PINS8**

1mL 1 mL sérum T0
1 mL sérum T1
1 mL sérum T2
1 mL sérum T3
1 mL sérum T4
1 mL sérum T5
1 mL sérum T6
1 mL sérum T7 ° Congelé < 4h


 7 jours ° Chimiluminescence

 44.00 EUR non remboursable X8

Proinsuline 9 temps**PINS9**

1mL 1 mL sérum T0
1 mL sérum T1
1 mL sérum T2
1 mL sérum T3
1 mL sérum T4
1 mL sérum T5
1 mL sérum T6
1 mL sérum T7
1 mL sérum T8 ° Congelé < 4h


 7 jours ° Chimiluminescence

 44.00 EUR non remboursable X9

Proinsuline - sérum**PRINS**


1mL sérum (pas de tube de 10 mL) ° Congelé < 4h


 7 jours ° Chimiluminescence

 48.00 EUR non remboursable

Prolactine - 2 temps**PROL2 ***


1mL 1 mL sérum T0
1 mL sérum T1 ° Réfrigéré


 1 jour ° chimiluminescence (CMIA)

 B 45 - réf 0343 x 2

Prolactine - 3 temps**PROL3 ***


1 mL 1 mL sérum T0
1 mL sérum T1
1 mL sérum T2 ° Réfrigéré


 1 jour ° chimiluminescence (CMIA)

 B 45 - réf 0343 x 3

Prolactine - 4 temps**PROL4 ***


1 mL 1 mL sérum T0
1 mL sérum T1
1 mL sérum T2
1 mL sérum T3 ° Réfrigéré


 1 jour ° chimiluminescence (CMIA)

 B 45 - réf 0343 x 3

Prolactine - 5 temps**PROL5 ***


1 mL 1 mL sérum T0
1 mL sérum T1
1 mL sérum T2
1 mL sérum T3
1 mL sérum T4 ° Réfrigéré


 1 jour ° chimiluminescence (CMIA)

 B 45 - réf 0343 x 3

Prolactine - 6 temps**PROL6 ***

1 mL 1 mL sérum T0
1 mL sérum T1
1 mL sérum T2
1 mL sérum T3
1 mL sérum T4
1 mL sérum T5 ° Réfrigéré


 1 jour ° chimiluminescence (CMIA)


 B 45 - réf 0343 x 3

Prolactine 7 temps

PROL7 *

1mL 1 mL sérum T0
1 mL sérum T1
1 mL sérum T2
1 mL sérum T3
1 mL sérum T4
1 mL sérum T5
1 mL sérum T6 ° Réfrigéré


 1 jour ° chimiluminescence (CMIA)


 B 45 - réf 0343 x 3

Prolactine 8 temps

PROL8 *

1mL 1 mL sérum T0
1 mL sérum T1
1 mL sérum T2
1 mL sérum T3
1 mL sérum T4
1 mL sérum T5
1 mL sérum T6
1 mL sérum T7 ° Réfrigéré


 1 jour ° chimiluminescence (CMIA)


 B 45 - réf 0343 x 3

Prolactine 9 temps

PROL9 *

1mL 1 mL sérum T0
1 mL sérum T1
1 mL sérum T2
1 mL sérum T3
1 mL sérum T4
1 mL sérum T5
1 mL sérum T6
1 mL sérum T7
1 mL sérum T8 ° Réfrigéré


 1 jour ° Chemiluminescence


 B 45 - réf 0343 x 3


Prolactine - formes moléculaires - sérum

PRLCH *

5mL Sérum ° Congelé < 4h

 2 mois ° ECLIA, Radiomunoanalyse et Radiomunoanalyse après précipitation au PEG (+ chromatographie)


 B 45 - réf 0343 x 3 + B 200 - réf 0884 si la chromatographie est réalisée


 Joindre la fiche de renseignements cliniques spécifique (R20 : Prolactine Formes moléculaires)

Prolactine - sérum

PROL *

1mL Sérum ° Réfrigéré


 1 jour ° chimiluminescence (CMIA)


 B 45 - réf 0343


Propafénone - Sérum

PROPF *

2mL Sérum (proscrire tube avec gel séparateur) ° Congelé < 4h

 2 semaines ° Chromatographie Liquide Haute Performance / Spectrométrie UV à barette de diodes


 B 120 - réf 1678


 Joindre la fiche de renseignements cliniques spécifique (R13 : Dosage de médicaments)

Properdine - fraction du complément

PPER *

5 mL Sang total Citraté + 3 mL Sérum ° Réfrigéré

 2 mois °

 26.00 EUR non remboursable


 Envoi rapide après prélèvement(sous 48h impérativement)


Propranolol - Sérum

AVLO *

2mL Sérum (proscrire tube avec gel séparateur) ° Réfrigéré

 2 semaines ° HPLC

 B 120 - réf 1678


 Joindre la fiche de renseignements cliniques spécifique (R13 : Dosage de médicaments)


Protéine 14.3.3

WBP14 *

1mL LCR ° Congelé < 4h

 3 semaines ° Western-Blot

 138.00 EUR non remboursable



 Joindre la fiche de renseignements cliniques spécifique (R33 Protein-14.3.3)
Centrifuger et décanter immédiatement le prélèvement en double emballage étanche


 TAU-20 : Kit protéine TAU -20°C (Alzheimer/Creutzfeldt-Jacob) ponction lombaire

Protéine C - activité

PC *

2mL Plasma Citraté ° Congelé < 4h



-  1 jour ° Technique chromogénique
-  B 50 - réf 0191 (+PCAG (B50 - réf.1027) en cas de diminution de la PC)


-  Joindre la fiche de renseignements cliniques spécifique (R5 : Hémostase)
La PC et la PS sont vitamine K dépendants et doivent être dosées à distance de tout traitement AVK (1 mois)
Joindre les données cliniques concernant le patient (syndrome inflammatoire important, grossesse, notion familiale...) et les circonstances (hémorragies, thrombose, bilan pré-opératoire...)
Il est recommandé de nous adresser un prélèvement citraté centrifugé et congelé selon les recommandations pré-analytiques du GFHT.

Protéine C - antigène

PCAG *

1mL Plasma Citraté ° Congelé < 4h



-  5 jours ° Enzymoimmunologie
-  B 50 - réf 1027 (remboursée uniquement si PC diminuée)

-  Joindre la fiche de renseignements cliniques spécifique (R5 : Hémostase)
1 aliquote spécifique pour cette analyse.
Joindre les données cliniques concernant le patient (syndrome inflammatoire important, grossesse, notion familiale...) et les circonstances (hémorragies, thrombose, bilan pré-opératoire), traitement substitutif
Préciser le traitement anticoagulant en cours
Il est recommandé de nous adresser un prélèvement citraté centrifugé et congelé selon les recommandations pré-analytiques du GFHT.

Protéine chimio attractive des monocytes (MCP-1) - sérum

MCP1



1mL sérum (pas de tube de 10 mL) ° Congelé < 4h

-  3 semaines ° Chimiluminescence
-  85.00 EUR non remboursable

Protéine S100 - LCR

100PL *

1mL LCR non hémolysé ° Congelé < 4h

-  1 semaine ° Electrochimiluminescence
-  100.00 EUR non remboursable


Protéine S100 - sérum

PS100 *

1mL Sérum non hémolysé ° Congelé < 4h

 1 semaine ° Electrochimiluminescence

 100.00 EUR non remboursable


 Laisser coaguler 20 à 30 minutes à température ambiante
Centrifuger, décanter, congeler rapidement


Protéine S - activité

PS *

2mL Plasma Citraté ° Congelé < 4h

 1 jour ° Technique chronométrique

 B 50 - réf 0190 (+PSLI(B50-réf.1025) en cas de diminution de la PS)


 Joindre la fiche de renseignements cliniques spécifique (R5 : Hémostase)
La PC et la PS sont vitamine K dépendants et doivent être dosées à distance de tout traitement AVK (1 mois)
Ne pas doser l'activité de la Protéine S si traitement en cours par anticoagulant direct actif par voie orale (XARELTO, ELIQUIS, PRADAXA).
Joindre les données cliniques concernant le patient (syndrome inflammatoire important, grossesse, notion familiale...) et les circonstances (hémorragies, thrombose, bilan pré-opératoire...)
Il est recommandé de nous adresser un prélèvement citraté centrifugé et congelé selon les recommandations pré-analytiques du GFHT.
Si activité basse, nous réalisons PSLI/Protéine S libre - antigène
Le dosage doit être réalisé après un arrêt de 5 jours du traitement par les AOD


Protéines - dosage - sérum

PROT *

1mL Sérum ° Réfrigéré

 1 jour ° Colorimétrie

 B 6 - réf 2258


 ATTENTION : Si une électrophorèse des protéines est associée, uniquement du sérum.



Protéines - dosage - urines

PRU24 *

1tube(s) Urines des 24H ° Réfrigéré

 1 jour ° Turbidimétrie



 B 6 - réf 2004


 Préciser la diurèse
 T28 : tube urines (4mL)

Protéine S libre - antigène

PSLI *

1mL Plasma Citraté ° Congelé < 4h



-  2 jours ° Immunoturbidimétrie
-  B 50 - réf 1025 (remboursée uniquement si PS diminuée)

-  Joindre la fiche de renseignements cliniques spécifique (R5 : Hémostase)
Joindre les données cliniques concernant le patient (syndrome inflammatoire important, grossesse, notion familiale...) et les circonstances (hémorragies, thrombose, bilan pré-opératoire), traitement substitutif ; traitement anticoagulant éventuel.
La PS libre antigène est enclenchée si l'activité est abaissée (conformément à la NABM) en dehors d'un traitement par AVK.
Il est recommandé de nous adresser un prélèvement citraté centrifugé et congelé selon les recommandations pré-analytiques du GFHT.

Protéines - liquide biologique

PROTD *



2mL Liquide biologique ° Réfrigéré



-  2 jours ° Chimie - Spectrophotométrie
-  B 9 - réf 0691

Protéines TAU - Amyloïde - LCR

PTAU *

3mL LCR ° Congelé < 4h



-  2 mois ° Enzymoimmunologie
-  203.00 EUR non remboursable si dosage de 03 marqueurs, 264 EUR non remboursable si dosage de 04 marqueurs.


-  Kit de prélèvement disponible sur demande
Se référer à la fiche d'envoi pour toutes informations pratiques
-  TAU-20 : Kit protéine TAU -20°C (Alzheimer/Creutzfeldt-Jacob) ponction lombaire

Protéine S totale - antigène

PSAG *

1mL Plasma Citraté ° Congelé < 4h

-  2 semaines ° Enzymoimmunologie
-  B 50 - réf 1026 (remboursée uniquement si PS diminuée)

-  Joindre la fiche de renseignements cliniques spécifique (R5 : Hémostase)
1 aliquote spécifique pour cette analyse.
Il est recommandé de nous adresser un prélèvement citraté centrifugé et congelé selon les recommandations pré-analytiques du GFHT.

PSA - Antigène spécifique prostatique libre - sérum

PSALI *

1mL Sérum ° Congelé < 4h

- 🕒 1 jour ° CMIA
- € B 50 - réf 7320

- ⓘ Centrifuger et congeler immédiatement
ATTENTION : interférence possible chez les patients traités par biotine (vitamine B7, B8 ou H) ou sous complément alimentaire contenant de la biotine. ARRET indispensable du traitement 8 jours avant le prélèvement

PSA - Antigène spécifique prostatique total - liquide de ponction

PSAD *

1mL Liquide de ponction ° Congelé < 4h

- 🕒 1 jour ° Electrochimiluminescence
- € 25.00 EUR non remboursable

- ⓘ ATTENTION : interférence possible chez les patients traités par biotine (vitamine B7, B8 ou H) ou sous complément alimentaire contenant de la biotine. ARRET indispensable du traitement 8 jours avant le prélèvement

PSA - Antigène spécifique prostatique total - sérum

PSA *

1mL Sérum ° Congelé < 4h

- 🕒 1 jour ° CMIA
- € B 35 - réf 7318

- ⓘ ATTENTION : interférence possible chez les patients traités par biotine (vitamine B7, B8 ou H) ou sous complément alimentaire contenant de la biotine. ARRET indispensable du traitement 8 jours avant le prélèvement

PTH - Parathormone intacte - liquide de ponction

PTHD *

1mL Liquide de ponction ° Congelé < 4h

- 🕒 1 jour ° Electrochimiluminescence
- € 30.00 EUR non remboursable

- ⓘ Congeler le plus rapidement possible. Une seule congélation possible

PTH - Parathormone intacte - sérum

PTH *

1mL Sérum non hémolysé ° Congelé < 4h

- 🕒 1 jour ° Electrochimiluminescence
- € B 58 - réf 0983


- ⓘ En raison de la courte demi-vie de la PTH, il est recommandé de centrifuger le sang dans les plus brefs délais pour l'obtention du sérum avant congélation
Les tubes gel doivent être décantés avant envoi pour éviter toute hémolyse à la décongélation. Une seule congélation possible.
Proscrire le plasma hépariné
ATTENTION : interférence possible chez les patients traités par biotine (vitamine B7, B8 ou H) ou sous complément alimentaire contenant de la biotine. ARRET indispensable du traitement 8 jours avant le prélèvement


PTH-RP - Parathormone related protein - plasma


PTHRP *

1mL Plasma EDTA + Aprotinine - non hémolysé ° Congelé

 2 semaines ° Radioimmunologie

 B 70 - réf 0785

 Prélever sur tube spécial (EDTA + Aprotinine)
Congeler l'échantillon dans l'heure
Centrifuger rapidement à température réfrigérée


 T2 : Tube EDTA + aprotinine


Pyruvate kinase érythrocytaire - sang total

PKE *

5mL Sang total sur ACD ° Réfrigéré

 2 semaines ° Spectrophotométrie

 B 40 - réf 1527


 1 aliquote spécifique pour cette analyse.
Ne pas prélever avant l'âge de 1 an
Dosage à distance de toute transfusion de moins de 3 mois


 T16 : Tube ACD (fourni sur demande)


Quétiapine

QUETA

3mL Plasma Héparinate de lithium (proscrire les tubes avec séparateur) ° Réfrigéré

 15 jours ° Chromatographie Liquide Haute Performance /
Spectrométrie


 B 100 - réf 1662


 Joindre la fiche de renseignements cliniques spécifique
(R13 : Dosage de médicaments)
1 aliquote spécifique pour cette analyse.
Prélèvement en taux résiduel
Les examens suivants peuvent être réalisés sur le même
prélèvement : Aripiprazole; Clozapine; Haloperidol;
olanzapine; Quétiapine; Risperidone.


Rage - sérologie IgG - sérum

RAGE

500µL sérum (pas de tube de 10 mL) ° Réfrigéré

 2 semaines ° Enzymoimmunologie

 B 70 - réf 1767


 Cet examen est réservé au contrôle après vaccination
Proscrire tube de 10 ml avec ou sans gel


Raltégravir - Sérum

RALTE *

3mL Sérum (proscrire tube avec gel séparateur) ° Congelé < 4h


 3 semaines ° LCMSMS


 B 120 - réf 4117

 Prélèvement T0 (avant la prise) et T3h (après la prise)
Joindre la fiche de renseignements cliniques spécifique
(R6 : Anti-rétroviraux)

Bloc tumoral inclus en paraffine ou lames blanches (3 minimum) ° T° ambiante

 10 jours ° Cytogénétique moléculaire ou FISH

 B 500 - réf 0905


 Utiliser le bon de demande spécifique B9 : Biologie des Tumeurs Solides
Joindre le compte rendu anatomopathologique
Utiliser IMPERATIVEMENT l'enveloppe de transport S25 ou S9L


 #MULTIVALUE

Récepteur soluble de la Transferrine - sérum

RSTR *

1mL Sérum ° Réfrigéré


 2 jours ° Immunoturbidimétrie

 B 60 - réf 1822


Recherche de la mutation T790M du gène EGFR - Sang périphérique prélevé sur tube Cell Free DNA : Ambient ou Aliquots de plasma : Congelé

EGFRS *

4 * 1tube(s) Sang périphérique prélevé sur tube Cell Free DNA : Ambient ou Aliquots de plasma : Congelé °

 3 semaines °

 660.00 EUR non remboursable

 Utiliser le bon de demande spécifique B9 : Biologie des Tumeurs Solides
Joindre le compte rendu anatomopathologique


Recherche des génotypes *2 et *3 du CYP2C19 par séquençage Sanger

CYP2C



Sang total EDTA (tube complètement rempli). 1 tube ADN extrait (volume minimum 50µL avec une quantité minimale de 1µg/500ng pour le prénatal) °


 2 semaines ° Séquençage par Sanger

 135.00 EUR non remboursable

 Joindre IMPERATIVEMENT la prescription médicale, la fiche de renseignements cliniques, l'attestation de consultation et le consentement du patient conformément à l'article R.2131-1 du décret 2006-1661 du 22 décembre 2006

- Urine : K12 : Kit de collecte d'urine Aptima pour échantillons d'urines ou pot à urine stérile sans additif.
PROSCRIRE les pots munis d'aiguille ou canule de transfert intégrée.
- Urètre, Col/endocol : K11 : Kit de collecte d'écouvillons unisexes Aptima pour écouvillons endocervicaux et écouvillons urétraux
- Vaginal K14 : Kit de collecte d'écouvillons multitests Aptima pour échantillons vaginaux et auto-prélèvement d'échantillons vaginaux. ° T° ambiante



-  1 jour ° Biologie moléculaire.
Technique : Eurobio Scientific (PCR temps réel)
-  B 85 - réf 5304 (1 prélèvement) / B 110 - réf 5302 + B 60 - réf 5305 (2 prélèvements) / B 130 - réf 5303 + B 60 - réf 5305 (3 prélèvements)
+ B 85 - réf 5306 (si enclenchement de la recherche de mutations de résistance aux macrolides si MYCBM positif)


-  K11 : Kit de collecte d'écouvillons unisexes Aptima pour écouvillons endocervicaux et écouvillons urétraux
K12 : Kit de collecte d'urine Aptima pour échantillons d'urines ou pot à urine stérile sans additif.
PROSCRIRE les pots munis d'aiguille ou canule de transfert intégrée.
K14 : Kit de collecte d'écouvillons multitests Aptima pour échantillons vaginaux et auto-prélèvement d'échantillons vaginaux.

Recherche des principaux polymorphismes du gène TPMT : allèles TPMT*2, TPMT*3A, TPMT*3B, TPMT*3C - sang total - TPMT

TPMT

5mL Sang total EDTA ° Réfrigéré


-  5 semaines ° LAMP PCR
-  161.00 EUR non remboursable


-  Joindre IMPERATIVEMENT la prescription médicale, l'attestation de consultation et le consentement de la patiente

Recherche par QF-PCR des Aneuploïdies des chromosomes 13, 18, 21, X et Y - prénatal

NCDR

2mL Liquide amniotique frais (non hémorragique), villosités choriales ° T° ambiante

-  2 jours ° QF-PCR
-  B 700 - réf 4083

-  Afin d'assurer la traçabilité des prélèvements, nous vous invitons à prendre contact avec notre secrétariat avant toute transmission d'échantillon
Joindre IMPERATIVEMENT la prescription médicale, la fiche de renseignements cliniques, l'attestation de consultation et le consentement de la patiente conformément à l'article R.2131-1 du décret 2006-1661 du 22 décembre 2006

réinterprétation d'exome

REINT

Pas de prélèvement nécessaire. L'analyse exome ou panel doit avoir été réalisé chez Eurofins-Biomnis initialement. °

- 
-  644.00 EUR non remboursable


-  L'exome initial doit avoir été réalisé au laboratoire Biomnis

Rénine - 2 temps

REN2 *

1mL 1 mL Plasma EDTA T0
1 mL Plasma EDTA T1 ° Congelé < 4h

 2 jours ° Radioimmunologie


 B 78 - réf 0776 x 2

Rénine - 3 temps

REN3 *

1mL 1 mL Plasma EDTA T0
1 mL Plasma EDTA T1
1 ml Plasma EDTA T2 ° Congelé < 4h

 2 jours ° Radioimmunologie


 B 78 - réf 0776 x 3

Rénine - 4 temps

REN4 *

1mL 1 ml Plasma EDTA T0
1 ml Plasma EDTA T1
1 ml Plasma EDTA T2
1 ml Plasma EDTA T3 ° Congelé < 4h

 2 jours ° Radioimmunologie


 B 78 - réf 0776 x 3


Rénine active

REN *

1mL Plasma EDTA ° Congelé < 4h

 2 jours ° Radioimmunologie

 B 78 - réf 0776


 Conditions optimales de prélèvement d'après SFE / SFHTA / AFCE: le matin, plus de 2 heures après le réveil, en position assise après 5 à 15 minutes, avec un apport alimentaire normal en sel, une kaliémie normale et sans antihypertenseurs interférant significativement avec le système rénine-angiotensine -aldostérone. Les médicaments antihypertenseurs qui peuvent être maintenus pendant l'exploration comprennent les alpha-bloquants et les inhibiteurs calciques. Préciser debout ou couché, merci de préciser les codes analyses spécifiques:
Prélèvement debout après 1H de déambulation : REND
Prélèvement couché après 1H de décubitus : RENC
REGIME ALIMENTAIRE : Nos valeurs de référence ne sont valables qu'en régime normosodé (80-250mEq/24h de natriurèse)


Rénine active - couché

RENC *

1mL Plasma EDTA ° Congelé < 4h

 2 jours ° Radioimmunologie

 B 78 - réf 0776


-  Préciser debout ou couché (prélèvement debout après 1H de déambulation ; prélèvement couché après 1H de décubitus)
REGIME ALIMENTAIRE : Nos valeurs de référence ne sont valables qu'en régime normosodé (80-250mEq/24h de natriurèse)


Rénine active - debout

REND *

1mL Plasma EDTA ° Congelé < 4h

 2 jours ° Radioimmunologie

 B 78 - réf 0776

-  Préciser debout ou couché (prélèvement debout après 1H de déambulation ; prélèvement couché après 1H de décubitus)
REGIME ALIMENTAIRE : Nos valeurs de référence ne sont valables qu'en régime normosodé (80-250mEq/24h de natriurèse)


Résistance à la protéine C activée

RPC *

2mL Plasma Citraté ° Congelé < 4h

 1 jour ° Technique chronométrique

 35.00 EUR non remboursable


-  Il est préférable de ne pas prélever un patient sous traitement par anticoagulant direct actif par voie orale (XARELTO, ELIQUIS, PRADAXA): interférence sur les temps de coagulation et risque de mauvaise interprétation du test. A réaliser après la fin du traitement ou pratiquer directement la recherche de la mutation du Facteur V Leiden par biologie moléculaire.
Merci de préciser si nous devons réaliser le facteur V Leiden lorsque le test de résistance à la protéine C activée est positif (nous joindre IMPERATIVEMENT une attestation de consultation et un consentement éclairé du patient conformément aux conditions réglementaires et 5mL de sang total EDTA).
Il est recommandé de nous adresser un prélèvement citraté centrifugé et congelé selon les recommandations pré-analytiques du GFHT.

Retinol Binding Protein - RBP



RBP *


1mL sérum ° Réfrigéré

 1 jour ° Néphélométrie



 B 35 - réf 1818


5mL Sang total EDTA maternel ° T° ambiante

-  15 jours ° PCR temps réel
-  113.00 EUR non remboursable



-  Joindre la fiche de renseignements cliniques spécifique (R22 : Typage Groupe Foetal)
Prélever du Lundi au Jeudi
L'échantillon doit nous parvenir dans les 48H suivant le prélèvement
Prélèvement à partir de 13 semaines d'aménorrhée Nous transmettre la date de grossesse et le phénotype RH3/RH5 du conjoint.
Conformément à l'article du 14 janvier 2014, joindre la prescription médicale, l'attestation de consultation et le consentement de la patiente


5mL Sang total EDTA maternel ° T° ambiante


-  15 jours ° PCR temps réel
-  113.00 EUR non remboursable

-  Joindre la fiche de renseignements cliniques spécifique (R22 : Typage Groupe Foetal)
Prélever du Lundi au Jeudi
L'échantillon doit nous parvenir dans les 48H suivant le prélèvement
Prélèvement à partir de 13 semaines d'aménorrhée
Nous transmettre la date de grossesse et le phénotype RH2/RH4 du conjoint
Conformément à l'article du 14 janvier 2014, joindre la prescription médicale, l'attestation de consultation et le consentement de la patiente



2 * 5mL Sang total EDTA maternel non centrifugé(proscrire les tubes avec séparateur) ° T° ambiante


-  3 jours (si envoi au CNRHP : 14 jours) ° PCR en temps réel
TaqMan
-  B 260 - réf 4085 (Le contrôle effectué sur un 2ème prélèvement suite à un premier résultat négatif ou ininterprétable est facturé B260 - réf. 4086)

-  2 tubes de 5 ml pleins, spécifiques pour cette analyse.
L'échantillon doit nous parvenir IMPERATIVEMENT dans les 72H suivant le prélèvement.
Le samedi, prélever avant le passage du coursier.
Joindre le bon de demande (B37 : Génotypage Rhésus D foetal) ou assimilé, renseigné avec attestation ET consentement signés.
joindre le compte-rendu du premier résultat s'il y a lieu.
Date de grossesse renseignée.
Statut immunitaire de la patiente : RAI négative ou si RAI positive Allo Immunisation ou Injection de Rophylac ?
Joindre le compte-rendu de RAI autant que possible.
Absence d'interférence du traitement par les immunoglobulines anti-D (Rhophylac)
Un deuxième prélèvement, s'il y a lieu, ne peut intervenir qu'au minimum 2 semaines après le premier et A PARTIR DE 16 SEMAINES D'AMENORRHEES

 B37 : Bons de demande pour Génotypage rhésus (feuilles)

3 * 5mL Sang total EDTA ° T° ambiante



-  15 jours ° Biologie moléculaire
-  113.00 EUR non remboursable


-  Joindre la fiche de renseignements cliniques spécifique (R22 : Typage Groupe Foetal)
Prélever du Lundi au Jeudi
L'échantillon doit nous parvenir dans les 48H suivant le prélèvement
Prélèvement à partir de 13 semaines d'amenorrhée.
Nous transmettre le phénotype KEL1/KEL2 du procréateur.
Conformément à l'article du 14 janvier 2014, joindre la prescription médicale, l'attestation de consultation et le consentement de la patiente


Rhinovirus - diagnostic direct - PCR

RHIBM

Ecouvillonnage endonasal ou nasopharyngé, aspiration nasopharyngée, aspiration bronchique ° Réfrigéré

-  2 jours ° PCR temps réel
-  136.00 EUR non remboursable



-  Existe aussi en PCR multiplex (VIRBM) comprenant les détections des virus VRS, HMPV et Rhinovirus
Utiliser IMPERATIVEMENT le sachet de transport violet S14
Les prélèvements sur écouvillons nécessitent l'utilisation d'un milieu de transport (viral) fourni dans le kit K1.
Les prélèvements (autres que les écouvillons) doivent être envoyés tels quels, en flacon stérile, sans milieu de transport.


 K1 : Kit recherche de virus par PCR ou culture

Rickettsioses - R. conorii, R. typhi - sérologie - sérum

RICCT

1mL sérum (pas de tube de 10 mL) ° Réfrigéré



-  3 jours ° Immunofluorescence
-  B 40 - réf 1317 ; si positif titrage B 60 - réf 1318


-  Dépistage IgG et IgM pour R. typhi, titrage si positif.
Dépistage IgG pour R. conorii, titrage si positif

Rifampicine - Sérum

RIFA *

2mL Sérum (proscrire tube avec gel séparateur) ° Congelé

-  1 semaine ° HPLC
-  58.00 EUR non remboursable


-  Joindre la fiche de renseignements cliniques spécifique (R18 : Anti-infectieux)
Congeler l'échantillon dans l'heure


Rilpivirine - Sérum

RILPI *

3mL Sérum (proscrire tube avec gel séparateur) ° Congelé < 4h

 2 semaines ° LCMS


 B 120 - réf 4117


 Joindre la fiche de renseignements cliniques spécifique (R6 : Anti-rétroviraux)
Taux résiduel recommandé, une fois l'état d'équilibre atteint.


Rispéridone

RISPE

2mL Plasma Héparinate de lithium (proscrire les tubes avec séparateur) ° Réfrigéré

 1 semaine ° Chromatographie en phase liquide / Spectrométrie de masse en tandem

 B 100 - réf 1662


 Joindre la fiche de renseignements cliniques spécifique (R13 : Dosage de médicaments)
1 aliquote spécifique pour cette analyse.
Prélever en résiduel (avant une nouvelle prise)
Les examens suivants peuvent être réalisés sur le même prélèvement : Aripiprazole; Clozapine; Haloperidol; olanzapine; Quétiapine; Rispéridone.


Ritonavir - Sérum

RITO *

3mL Sérum (proscrire tube avec gel séparateur) ° Congelé < 4h

 3 semaines ° LCMSMS

 B 120 - réf 4117

 Joindre la fiche de renseignements cliniques spécifique (R6 : Anti-rétroviraux)
Taux résiduel recommandé, une fois l'état d'équilibre atteint.


Rituximab - taux résiduel et dosage des anticorps - sérum

RITUX *

1mL Sérum ° Congelé < 4h

 30 jours ° Enzymoimmunologie

 142.00 EUR non remboursable


 Prélèvement toujours à la même heure avant une nouvelle prise


Rivaroxaban - Mesure de l'activité anti-Xa - plasma

RIVA *

1mL Plasma Citraté ° Congelé

 1 jour ° Technique chromogénique


 34.00 EUR non remboursable


 Congeler l'échantillon dans l'heure. Domicile déconseillé
Préciser IMPÉRATIVEMENT la posologie de Xarelto et les horaires de prise et de prélèvement
Les prélèvements sont à réaliser en résiduel(juste avant une prise)ou au pic d'activité , 2 heures après la prise.
L'état d'équilibre est obtenu à partir du 3ème jour de traitement.
Il est recommandé de nous adresser un prélèvement citraté centrifugé et congelé selon les recommandations pré-analytiques du GFHT.


Rotavirus - recherche rapide - Selles


ROTSE

Selles ° Réfrigéré

 1 jour ° Enzymoimmunologie

 B 70 - réf 4267

 Utiliser IMPERATIVEMENT le sachet de transport violet S14


 S14 : Sachets VIOLET de transport pour recherche d'agents infectieux (méthode moléculaire & mycobactéries)


Rougeole - contrôle d'immunité - sérologie IgG - sérum

ROUGG *

1mL Sérum ° Réfrigéré

 2 jours ° Chimiluminescence

 B 70 - réf 1770


 Réfrigéré, si acheminement en moins de 7 jours
Sur demande précise


Rougeole - diagnostic direct - PCR

ROUBM


Salive, Oropharynx, Rhinopharynx, aspiration bronchique, LBA, LCR, urine ° Réfrigéré

 1 jour ° PCR temps réel

 B 120 - réf 5270 / 136.00 EUR non remboursable hors recommandations ou renseignements cliniques non communiqués

 Utiliser IMPERATIVEMENT le sachet de transport violet S14

Pour les laboratoires français : Joindre la fiche de renseignements cliniques spécifique (R75 PCR-virologie-2)
Les prélèvements sur écouvillons nécessitent l'utilisation d'un milieu de transport (viral) fourni dans le kit K1.
Les prélèvements (autres que les écouvillons) doivent être envoyés tels quels, en flacon stérile, sans milieu de transport.


 K1 : Kit recherche de virus par PCR ou culture

Rougeole - sérologie IgG/IgM - sérum

ROUG *

1mL Sérum ° Réfrigéré

 2 jours ° Chimiluminescence

 B 120 - réf 1768

 Réfrigéré, si acheminement en moins de 7 jours


Rubéole - avidité anticorps - IgG - sérum

RUBAV *

1mL Sérum ° Réfrigéré

 2 semaines ° Traitement à l'urée


 81.00 EUR non remboursable


 Joindre OBLIGATOIREMENT la fiche de renseignements cliniques spécifique (R27 : Rubéole)
Sur demande précise


Rubéole - diagnostic direct - PCR

RUBM *

Aspiration Nasopharyngée recommandée, gorge, plasma EDTA, LCR, urines, humeur aqueuse, humeur vitrée ° Congelé

 Délai variable : tout résultat positif est immédiatement communiqué ° PCR

 156.00 EUR non remboursable


 Congeler l'échantillon dans l'heure. Domicile déconseillé
Joindre les résultats sérologiques


Rubéole - diagnostic direct - PCR - liquide amniotique


RUBLA *

5mL Liquide amniotique ° Congelé < 4h

 3 semaines ° PCR

 B 450 - réf 4069


 Joindre obligatoirement le bon de demande (B3) et le consentement éclairé de la patiente (D44)
Utiliser IMPERATIVEMENT le sachet de transport violet S14
Par la suite, merci de nous faire parvenir la fiche de suivi de grossesse(R10: suivi-grossesse-Agents-infectieux)


 S14 : Sachets VIOLET de transport pour recherche d'agents infectieux (méthode moléculaire & mycobactéries)

Rubéole - sérologie IgG - sérum

RUBEO *

1mL Sérum ° Réfrigéré


 3 jours ° EIA


 B 35 - réf 1773 ; itératif B 57 - réf 3773


Rubéole - sérologie IgM - sérum

RUBEM *

1mL Sérum ° Réfrigéré

 2 jours ° EIA

 B 50 - réf 3783

 Joindre IMPERATIVEMENT les renseignements cliniques suivants : l'âge de la grossesse, les dates de contagion, d'éruption, de vaccination et les résultats des sérologies antérieures

Rubéole - Western blot - sérum

RUBWB *

1mL Sérum ° Réfrigéré, si acheminement en moins de 7 jours

 2 semaines ° Western-Blot


 52.00 EUR non remboursable


Rufinamide - Sérum

RUFIN *

1mL Sérum (proscrire tube avec gel séparateur) ° Congelé < 4h

 15 jours ° HPLC

 B 120 - réf 1671


 Joindre la fiche de renseignements cliniques spécifique (R13 : Dosage de médicaments)
1 aliquote spécifique pour cette analyse.

Salmonellose - sérologie - sérum

SALMO

1mL sérum (pas de tube de 10 mL) ° Réfrigéré

 4 jours ° Agglutination

 B 40 - réf 1319

Screening toxicologique - plasma

SCRIB *

2mL Plasma Hépariné ° Congelé < 4h

 10 jours ° Chromatographie Liquide Haute Performance


 89.00 EUR non remboursable


Sélénium

SE

2mL Plasma héparinate de sodium(proscrire les tubes avec séparateur F54) ° Réfrigéré

 1 semaine ° ICP/MS

 41.00 EUR non remboursable


 1 aliquote spécifique pour cette analyse.



Sélénium - urines

SEU *

20mL Urines d'une miction ° Réfrigéré


 3 semaines ° Absorption atomique


 47.00 EUR non remboursable

 Préciser le moment du prélèvement.
 T9 : Flacon urines 70 ml en polypropylène

Sang total EDTA, tissu foetal, produit d'aspiration, placenta, cordon foetal, ADN extrait °

 6 semaines ° Séquençage par Sanger

 B 500 - réf 4082 et / ou N353

 5 ml de sang total sur EDTA de chaque parent (cotation 2 x B500 - réf 4082) sont nécessaires à la réalisation de ce test

Etude ciblée pour vérification, étude familiale ou DPN
Utiliser la fiche de renseignements cliniques R66.


Utiliser le bon de demande spécifique B12 : Génétique moléculaire constitutionnelle

Joindre IMPERATIVEMENT la prescription médicale, la fiche de renseignements cliniques, l'attestation de consultation et le consentement du patient conformément à l'article R.2131-1 du décret 2006-1661 du 22 décembre 2006

Liquide amniotique frais ou cultivé, villosités choriales fraîches ou cultivées ; Sang foetal ; ADN extrait °

 4 semaines ° Séquençage de Sanger

 B 700 - réf 4083 et / ou N353


 5 ml de sang total sur EDTA de chaque parent (cotation 2 x B500 - réf 4082) sont nécessaires à la réalisation de ce test

Etude ciblée pour vérification, étude familiale ou DPN
Utiliser le bon de demande spécifique B3: Diagnostic anténatal


Utiliser la fiche de renseignements cliniques R66.

Joindre IMPERATIVEMENT la prescription médicale, la fiche de renseignements cliniques, l'attestation de consultation et le consentement du patient conformément à l'article R.2131-1 du décret 2006-1661 du 22 décembre 2006

5mL Sang total EDTA ° Réfrigéré

 10 jours ° Séquençage nouvelle génération (long read)


 295,00 EUR Hors nomenclature


 Conformément aux dispositions réglementaires, toute demande doit être accompagnée de l'attestation de consultation et du consentement éclairé du patient et de la prescription médicale

Réfrigérer l'échantillon si transport > 48H

Utiliser le bon de demande spécifique B109 : Etude des gènes BRCA1 et BRCA2

1mL Sérum ° Réfrigéré


 4 jours ° Fluoro-Enzymoimmunologie


 B 40 - réf 4351 x 2

Sérodiagnostic du Poumon des fromagers (Alvéolite Allergique Extrinsèque) - dépistage - sérum

POFR

1mL Sérum ° Réfrigéré


 4 jours ° Fluoro-Enzymoimmunologie


 B 40 - réf 4351 x 2

Sérodiagnostic du Poumon domestique (Alvéolite Allergique Extrinsèque) - dépistage - sérum

PODO

1mL Sérum ° Réfrigéré


 4 jours ° Fluoro-Enzymoimmunologie


 B 40 - réf 4351 x 2

Sérodiagnostic du Poumon du boulanger (Alvéolite Allergique Extrinsèque) - dépistage - sérum

POBO

1mL Sérum ° Réfrigéré


 4 jours ° Fluoro-Enzymoimmunologie

 B 40 - réf 4351 x 2


Sérologie diagnostic Alvéolite Allergique Extrinsèque - dépistage - sérum

PDEP

1mL Sérum ° Réfrigéré

 4 jours ° Fluoro-Enzymoimmunologie

 B 40 - réf 4351 ; itératif B 60 - réf 6351 par antigène


 Préciser les allergènes


Sérotonine - sang total

SEROT

2 * 2mL Sang total Hépariné (pas de tube en verre)(proscrire les tubes avec séparateur) ° Congelé

 4 jours ° UPLC



 B 120 - réf 0364


 Congeler l'échantillon dans l'heure. Domicile déconseillé
REGIME ALIMENTAIRE: éviter dans les 48h précédant le prélevement les aliments ou boissons riches en tryptophane (acide aminé essentiel constituant de la sérotonine) : poisson gras, foies de volaille, riz complet, produits laitiers, banane, chocolat/cacao, fruits secs (noix, amande, noix de cajou, dattes), mangue, avocat, tomate, prune, kiwi, ananas, mollusques, fèves et légumineuses, graine de courge
A noter que la prise d'antidépresseurs de type IRRS (inhibiteurs de la recapture de la sérotonine) peut diminuer le taux basal de sérotonine.
2 aliquotes spécifiques pour cette analyse

Sertraline - sérum

SERT

2mL Sérum (proscrire les tubes avec séparateur) ° Congelé < 4h



-  9 jours ° Chromatographie en phase liquide / Spectrométrie de masse en tandem
-  B 120 - réf 1665

-  Joindre la fiche de renseignements cliniques spécifique (R13 : Dosage de médicaments)
1 aliquote spécifique pour cette analyse.
Prélèvement toujours à la même heure avant une nouvelle prise
Les examens suivants peuvent être réalisés sur le même prélèvement : Citalopram; Duloxetine; Fluoxetine; Fluvoxamine; Mirtazapine; Paroxetine; Sertraline; Venlafaxine.

Sérum Amyloïde A Protéine - SAA - sérum

SAA *



2mL Sérum ° Réfrigéré


-  1 semaine ° Néphélométrie
-  29.00 EUR non remboursable

Sex Binding Globulin - SHBG

TEBG *

1mL Sérum ° Réfrigéré



-  2 jours ° Electrochimiluminescence
-  B 68 - réf 0358



-  ATTENTION : interférence possible chez les patients traités par biotine (vitamine B7, B8 ou H) ou sous complément alimentaire contenant de la biotine. ARRET indispensable du traitement 8 jours avant le prélèvement

Silicium - Plasma

SILIC *

2mL Plasma Hépariné (proscrire les tubes avec séparateur) ° Réfrigéré



-  2 semaines ° Source Plasma à Couplage Inductif/Spectrométrie de masse
-  118.00 EUR non remboursable


-  Prélèvement sur tube en plastique (polypropylène ou polystyrène) à bouchon plastique
-  T1 : Tubes secs 5 ml en polypropylène

Sirolimus

SIRO

1mL Sang total EDTA ° Réfrigéré

-  4 jours ° LCMSMS
-  B 65 - réf 1377

-  Joindre la fiche de renseignements cliniques spécifique (R13 : Dosage de médicaments)
Prélèvement en taux résiduel (juste avant la prise)

Somatostatine - plasma

SOMAT *

1mL Plasma EDTA + Aprotinine ° Congelé

- 🕒 1 mois ° Radioimmunologie
- € 58.00 EUR non remboursable

- ⓘ Prélever sur tube spécial (EDTA + Aprotinine)
Congeler l'échantillon dans l'heure
Centrifuger rapidement à température réfrigérée

🔑 T2 : Tube EDTA + aprotinine

Sotalol - sérum

SOTAL *

2mL Sérum ° Congelé < 4h

- 🕒 11 jours ° Chromatographie Liquide Haute Performance /
Détection UV
- € 118.00 EUR non remboursable

- ⓘ Ne pas utiliser de tube avec séparateur de phase
Réalisé uniquement en cas d'INTOXICATION. Aucun
dosage réalisé en suivi thérapeutique.
Préciser :
 - les raisons de la prescription (recherche d'efficacité et/ou
de toxicité),
 - l'heure du prélèvement
 - la date de début du traitement et/ou de l'éventuelle
modification de posologie,
 - les renseignements posologiques (quantité administrée,
fréquence, voie d'administration),
 - l'âge, la taille et le poids du sujet lorsque cela est
possible.

Sous unité Alpha - HCG, FSH, LH, TSH - 2 temps

ALPH2 *

1 mL sérum T0
1 mL sérum T1 ° Congelé < 4h

- 🕒 1 semaine ° Radioimmunologie
- € 48.00 EUR non remboursable x2

Sous unité Alpha - HCG, FSH, LH, TSH - 3 temps

ALPH3 *


1 mL sérum T0
1 mL sérum T1
1 mL sérum T2 ° Congelé < 4h

- 🕒 1 semaine ° Radioimmunologie
- € 48.00 EUR non remboursable x3

Sous unité Alpha - HCG, FSH, LH, TSH - 4 temps**ALPHA ***

1 mL sérum T0
1 mL sérum T1
1 mL sérum T2
1 mL sérum T3 ° Congelé < 4h

 1 semaine ° Radioimmunologie

 48.00 EUR non remboursable x4

Sous unité Alpha - HCG, FSH, LH, TSH - 5 temps**ALPHA5 ***

1 mL sérum T0
1 mL sérum T1
1 mL sérum T2
1 mL sérum T3
1 mL sérum T4 ° Congelé < 4h

 1 semaine ° Radioimmunologie

 48.00 EUR non remboursable x5

Sous unité Alpha - HCG, FSH, LH, TSH - sérum**ALPHA ***


1mL Sérum ° Congelé < 4h

 1 semaine ° Radioimmunologie


 48.00 EUR non remboursable

Spermocytogramme**SPCG**

3 Lames séchées rapidement non fixées ° T° ambiante

 2 jours ° Microscopie

 19.00 EUR non remboursable


 Préciser la concentration des spermatozoïdes.
Analyse non réalisée pour les concentrations de spermatozoïdes < 4 millions/ml.

Sphérocytose héréditaire - recherche (test à l'éosine 5'maléimide - EMA)**EMA ***

5mL Sang total EDTA ° Réfrigéré

 30 jours ° Cytométrie en flux


 22.00 EUR non remboursable

 Joindre la fiche de renseignements cliniques spécifique (R39 : EMA)
La technique doit être réalisée dans les 72H qui suivent le prélèvement(96H max)


Statut mutationnel Ig-VH

IGVH *

5 mL sang total EDTA ou 5 mL Moëlle ° T° ambiante

 1 mois ° PCR / Analyse de fragments / Séquençage Sanger

 473.00 EUR non remboursable


-  Utiliser le bon de demande spécifique B8 : Biologie des Hémopathies
Joindre :
- les résultats de la dernière NFS/Plaquettes
- le résultat du myélogramme
- le résultat de l'immunophénotypage


Stéatorrhée - dosage des graisses - Selles

STEAT *

Selles ° Réfrigéré

 2 jours ° SpectroPhotométrie InfraRouge (SPIR)

 B 90 - réf 0666 + B 70 - réf 1622 (examen physique)


-  Totalité des selles de 24h
Joindre la fiche de renseignements cliniques spécifique (R29 : Coprologie fonctionnelle)
Recueil des selles sur 24, 48 ou 72 heures.
Si recueil sur 2 ou 3 jours, transmettre le tout en un seul envoi.
Régime enrichi par 50g de beurre les 3 jours précédant le recueil et pendant le recueil.


 T10 : Pot à coprologie ou stéatorrhée 1L


Stiripentol - Sérum

STIRI *

1mL Sérum (proscrire tube avec gel séparateur) ° Congelé < 4h

 15 jours ° HPLC


 B 120 - réf 1671


-  Joindre la fiche de renseignements cliniques spécifique (R13 : Dosage de médicaments)

Streptococcus pneumoniae - polysaccharide capsulaire - sérologie - sérum

PNUAC

1mL sérum (pas de tube de 10 mL) ° Réfrigéré

 1 semaine ° Enzymoimmunologie


 35.00 EUR non remboursable

Streptocoque A- Sérologie- Ac anti streptodornase B (ASD) - sérum

ASDOR

1mL sérum (pas de tube de 10 mL) ° Réfrigéré

 3 jours ° Néphélométrie


 B 20 - réf 1323 ; B40 - réf. 1324 si 2 ou plusieurs anti-enzymes streptococciques

Streptocoque A - Sérologie- Ac anti streptolysine O (ASLO) - sérum

ASLO

1mL sérum (pas de tube de 10 mL) ° Réfrigéré


 3 jours ° Néphélométrie


 B 20 - réf 1323 ; B40 - réf. 1324 si 2 ou plusieurs anti-enzymes streptococciques

Strychnine - urines

STRYU *

5mL Urines échantillon ° Réfrigéré

 2 semaines ° Chromatographie en phase gazeuse / Spectrométrie de masse - CLHP/UV-BD


 94.00 EUR non remboursable


Sucres - recherche - Selles

SUCSP *

20g Selles ° Réfrigéré

 4 jours ° Chromatographie - Colorimétrie


 24.00 EUR non remboursable


 Echantillon
Joindre la fiche de renseignements cliniques spécifique
(R29 : Coprologie fonctionnelle)


Sulfamides hypoglycémiants - sérum

SULS *

2mL Sérum ° Congelé < 4h

 10 jours ° Chromatographie Liquide Haute Performance / Détection UV


 118.00 EUR non remboursable


 Préciser le contexte clinique
1 aliquote spécifique pour cette analyse.

Sulfamides hypoglycémiants - urines

SULU *

1tube(s) Urines ° Congelé < 4h

 10 jours ° Chromatographie Liquide Haute Performance / Détection UV

 118.00 EUR non remboursable

 T28 : tube urines (4mL)

Sulfate de prégnénone - sérum

SPRE *

1mL Sérum ° Réfrigéré

- 🕒 10 jours ° Radioimmunologie
- € 42.00 EUR non remboursable

① RYTHME CIRCADIEN : Il existe pour ce paramètre biologique un rythme circadien (concentration maximale le matin), d'une amplitude suffisamment importante pour avoir une influence significative sur l'interprétation clinique

Sulfatides - urines

SULFA *

Miction complète non transvasée ° Congelé < 4h

- 🕒 6 semaines ° Spectrométrie de masse en tandem (MS/MS)
- € B 500 - réf 4001

① Joindre les renseignements cliniques

Sultopride - Sérum

SULTO *

2mL Sérum (proscrire tube avec gel séparateur) ° Congelé < 4h

- 🕒 2 semaines ° Chromatographie en phase liquide / Spectrométrie de masse en tandem
- € B 100 - réf 1662

① Joindre la fiche de renseignements cliniques spécifique (R13 : Dosage de médicaments)
1 aliquote spécifique pour cette analyse.

Superoxyde dismutase - SOD

SOD *

300µL Culot globulaire sang total héparinate de lithium ° Congelé

- 🕒 3 semaines ° Spectrométrie
- ⚠️ 35.00 EUR non remboursable

① Congeler l'échantillon dans l'heure. Domicile déconseillé
Préparation du culot globulaire :
- sang total recueilli sur héparinate de lithium
- centrifugation réfrigérée à 2860g pendant 10 minutes
- rejeter le plasma et la couche leucocytaire
- congeler à -20 °C

Syndrome de Gilbert - recherche du polymorphisme UGT1A1*28(rs8175347)

GILB

5mL Sang total Héparinate de lithium (proscrire les tubes avec gel séparateur et les tubes avec billes) ° Réfrigéré


- 🕒 1 semaine ° PCR temps réel
- € 156.00 EUR non remboursable


① Conformément aux dispositions réglementaires, toute demande doit être accompagnée de l'attestation de consultation et du consentement éclairé du patient et de la prescription médicale
Utiliser le bon de demande spécifique B12 : Génétique moléculaire constitutionnelle

Syphilis - sérologie confirmation IgG - sérum

WBSG *

1mL Sérum ° Réfrigéré


 8 jours ° Immunoblot Mikrogen


 B 180 - réf 1250 ou 66.00 EUR non remboursable (si ne répondant pas aux exigences réglementaires c'est-à-dire prise en charge limitée à la femme enceinte présentant un test tréponémique ET non tréponémique positif)

Syphilis - sérologie confirmation IgM - sérum

WBSM *

1mL Sérum ° Réfrigéré


 8 jours ° Immunoblot Mikrogen


 B 180 - réf 1251 ou 66.00 EUR non remboursable (si ne répondant pas aux exigences réglementaires c'est-à-dire prise en charge limitée à la recherche chez l'enfant d'une syphilis congénitale)

Syphilis - sérologie IgM - sérum

BWIGM *

1mL Sérum ° Réfrigéré


 8 jours ° Enzymoimmunologie


 B 30 - réf 1330 ou 33.00 EUR non remboursable (si ne répondant pas aux exigences réglementaires c'est-à-dire prise en charge limitée à la recherche chez l'enfant de moins de 1 an suspect d'une syphilis congénitale)


Syphilis - Test Tréponémique - sérologie dépistage - sérum

BW *

1mL Sérum ° Réfrigéré

 2 jours ° Electrochimiluminescence

 B 20 - réf 1256


 en cas de dépistage positif, enclenchement d'un test non tréponémique.

Syphilis - titrage - LCR

BWQPL *

1mL LCR ° Réfrigéré


 2 jours ° VDRL-TPHA


 B 20 - réf 1257

Syphilis - VDRL ou RPR quantitatif

BWQ *

1mL Sérum non lipémique ° Réfrigéré

 3 jours ° Immunoturbidimétrie


 B 20 - réf 1257 En cas de séroconversion : B20 - réf 1258 /
En cas de suivi de traitement : B30 - réf 1259


T3 libre - Triiodothyronine libre - sérum

FT3 *

1mL Sérum ° Réfrigéré

 2 jours ° Electrochimiluminescence

 6.75 EUR non remboursable si demandé seul / B 50 - réf.
1209, T3L+T4L / B 50 - réf. 1212, T3L+T4L+TSH


 ATTENTION : interférence possible chez les patients traités par biotine (vitamine B7, B8 ou H) ou sous complément alimentaire contenant de la biotine. ARRET indispensable du traitement 8 jours avant le prélèvement


T3 totale - Triiodothyronine totale - sérum

T3TOT *

1mL Sérum ° Réfrigéré

 1 jour ° Electrochimiluminescence

 20.00 EUR non remboursable

 ATTENTION : interférence possible chez les patients traités par biotine (vitamine B7, B8 ou H) ou sous complément alimentaire contenant de la biotine. ARRET indispensable du traitement 8 jours avant le prélèvement

T3 - Triiodothyronine reverse

T3RE *

1mL sérum ° Congelé < 4h

 1 mois ° Radioimmunologie


 88.00 EUR non remboursable


 1 aliquote spécifique pour cette analyse.



T3 - Triiodothyronine - urines

T3U *

1tube(s) Urines des 24H non acidifiées ° Réfrigéré

 2 semaines (si dilution/contrôle nécessaire - délai 4 semaines) °
Radioimmunologie



 25.00 EUR non remboursable


 Préciser la diurèse
 T28 : tube urines (4mL)

T4 libre - Thyroxine libre - sérum

FT4 *

1mL Sérum ° Réfrigéré



-  1 jour ° Electrochimiluminescence
-  B 27 - réf 1207 / B 50 - réf. 1209, T3L+T4L / B 35 - réf. 1211, T4L+TSH / B 50 - réf. 1212, les 3 paramètres


-  **ATTENTION** : interférence possible chez les patients traités par biotine (vitamine B7, B8 ou H) ou sous complément alimentaire contenant de la biotine. **ARRET** indispensable du traitement 8 jours avant le prélèvement

T4 - Thyroxine - urines

T4U *

1tube(s) Urines des 24H non acidifiées ° Réfrigéré

-  2 semaines (si dilution/contrôle nécessaire - délai 4 semaines) ° Radioimmunologie
-  25.00 EUR non remboursable



-  Préciser la diurèse
RYTHME CIRCADIEN : Il existe pour ce paramètre biologique un rythme circadien (concentration maximale le matin), d'une amplitude suffisamment importante pour avoir une influence significative sur l'interprétation clinique


 T28 : tube urines (4mL)

T4 totale - Thyroxine totale - sérum

T4TOT *

1mL Sérum ° Réfrigéré



-  2 jours ° Electrochimiluminescence
-  20.00 EUR non remboursable


-  **ATTENTION** : interférence possible chez les patients traités par biotine (vitamine B7, B8 ou H) ou sous complément alimentaire contenant de la biotine. **ARRET** indispensable du traitement 8 jours avant le prélèvement

Tacrolimus - FK506

FK506

1mL Sang total EDTA ° Réfrigéré



-  4 jours ° LCMSMS
-  B 65 - réf 1377


-  Joindre la fiche de renseignements cliniques spécifique (R13 : Dosage de médicaments)
Prélèvement en taux résiduel (juste avant la prise)

Taux de Prothrombine - plasma

TPH *

2mL Plasma Citraté ° Congelé < 4h

-  1 jour ° Technique chronométrique
-  B 16 - réf 0126


-  Si un traitement par AVK est en cours, demander plutôt un INR.
Il est recommandé de nous adresser un prélèvement citraté centrifugé et congelé selon les recommandations pré-analytiques du GFHT.


Teicoplanine par immunoturbidimétrie (Thermo Scientific) - Sérum

TEI *

1mL sérum ou plasma ° Congelé < 4h

 2 jours ° Immunoturbidimétrie

 B 70 - réf 1650


 Joindre la fiche de renseignements cliniques spécifique (R13 : Dosage de médicaments)
Prélèvement toujours à la même heure au taux résiduel avant une nouvelle prise


Temps de céphaline activé - TCA - plasma

TCA *

2mL Plasma Citraté ° Congelé < 4h

 1 jour ° Technique chronométrique

 B 16 - réf 1127 (+B20 - réf. 0182 si TCA allongé)


 En cas de demande d'exploration d'allongement du TCA sans précision, un dosage des FVIII, IX, XI est ajouté au TCA. Dans un contexte pré-opératoire, la recherche d'anticoagulant circulant est limitée au TCA, TCA M+T et calcul de l'indice de Rosner.
Indiquer le contexte clinique et préciser si le patient est sous anticoagulant.
Il est recommandé de nous adresser un prélèvement citraté centrifugé et congelé selon les recommandations pré-analytiques du GFHT.


Temps de thrombine

TT *

1mL Plasma Citraté ° Congelé < 4h

 1 jour ° Technique chronométrique


 18.00 EUR non remboursable


 Joindre les données cliniques concernant le patient (syndrome inflammatoire important, grossesse, notion familiale...) et les circonstances (hémorragies, thrombose, bilan pré-opératoire), traitement substitutif
Préciser le traitement anticoagulant en cours
Il est recommandé de nous adresser un prélèvement citraté centrifugé et congelé selon les recommandations pré-analytiques du GFHT.


Temps d'hémolyse 50 - Complément voie alterne - sérum

AP50 *

3mL Sérum (proscrire les tubes avec séparateur) ° Congelé < 4h

 2 mois ° Enzymoimmunologie

 17.00 EUR non remboursable


 Congeler dans l'heure


Ténofovir - plasma

TENO *

3mL Plasma EDTA centrifugé rapidement ° Congelé < 4h

 2 semaines ° LCMS



 B 120 - réf 4117


 Joindre la fiche de renseignements cliniques spécifique (R6 : Anti-rétroviraux)
Taux résiduel recommandé, une fois l'état d'équilibre atteint.

Test de signature moléculaire pour le pronostic du cancer du sein - Test PROSIGNA

PAM50 *

Bloc de tissu de cancer mammaire inclus en paraffine ° T° ambiante



-  10 jours ° Cette analyse est réalisée en collaboration avec l'Institut Curie - Paris
-  1980.00 EUR non remboursable , si le résultat du pourcentage d'infiltration ne permet pas de réaliser l'analyse PAM50, l'analyse d'anatomo-cytopathologie sera facturée 110.00 EUR non remboursable.


-  Joindre le compte rendu anatomopathologique et immunohistochimique
Utiliser le bon de demande spécifique B9 : Biologie des Tumeurs Solides

Test moléculaire non invasif pour le suivi du cancer de la vessie (Test Xpert Bladder Cancer Monitor) - Urines

URMOL

5mL Urines ° T° ambiante

- 
-  Nous consulter.
RIHN:5xN408



-  Utiliser le bon de demande spécifique B7 : Test moléculaire urinaire cancer de la vessie
Consulter le protocole spécifique de prélèvement et de conservation (K7P)


 K7 : Kit Test Xpert® Bladder Cancer Monitor

Testostérone - 2 temps

TH2T *

1mL 1 mL sérum T0
1 mL sérum T1 ° Réfrigéré



-  2 jours ° Radioimmunologie
-  B 68 - réf 1136 x 2

-  ATTENTION : interférence possible chez les patients traités par biotine (vitamine B7, B8 ou H) ou sous complément alimentaire contenant de la biotine. ARRET indispensable du traitement 8 jours avant le prélèvement

Testostérone - 3 temps

TH3T *



1mL 1 mL sérum T0
1 mL sérum T1
1 mL sérum T2 ° Réfrigéré

-  2 jours ° Radioimmunologie
-  B 68 - réf 1136 x 3

Testostérone - 4 temps

TH4T *

1mL 1 mL sérum T0
1 mL sérum T1
1 mL sérum T2
1 mL sérum T3 ° Réfrigéré


-  2 jours ° Radioimmunologie
-  B 68 - réf 1136 x 3

Testostérone - 5 temps

TH5T *

1mL 1 mL sérum T0
1 mL sérum T1
1 mL sérum T2
1 mL sérum T3
1 mL sérum T4 ° Réfrigéré


 2 jours ° Radioimmunologie

 B 50 - réf 0357 x 3


Testostérone biodisponible - femme/enfant - sérum

TBEF *

2mL Sérum ° Congelé < 4h

 Prélèvement à jeun IMPERATIF


 6 jours ° Radioimmunologie

 B 80 - réf 0701


Testostérone biodisponible - sérum

TBH *

3mL Sérum ° Congelé < 4h

 Prélèvement à jeun
Proscrire prélèvement lipémique

 4 jours ° Radioimmunologie


 B 80 - réf 0701

Testostérone - femme/enfant - sérum

TEF *

1mL Sérum ° Réfrigéré


 2 jours ° Radioimmunologie


 B 68 - réf 1136

Testostérone - homme

TH *

1mL sérum ° Réfrigéré

 1 jour ° chimiluminescence (CMIA)


 B 50 - réf 0357

Testostérone libre - Sérum

TLI *

1mL Sérum non hémolysé et non lipémique ° Congelé < 4h


 3 jours ° Radioimmunologie


 B 80 - réf 0701

Tétanos - contrôle d'immunité - sérologie IgG - sérum

TET

1mL sérum (pas de tube de 10 mL) ° Réfrigéré


 3 jours ° Enzymoimmunologie


 B 50 - réf 1332


Tétrachloréthylène - sang total


TCHLS *

5mL Sang total EDTA ou Hépariné ° Réfrigéré

 25 jours ° Chromatographie en phase gazeuse / Capteur d'électrons

 64.00 EUR non remboursable


 Proscrire les tubes contenant du merthiolate
Prélèvement en fin de poste de travail
Transfert du sang total dans un tube en verre avec bouchon PTFE


 T17 : Tube verre, bouchon PTFE pour solvants - sang total (fourni sur demande)


Tétrachloréthylène - urines


TCHLU *

10mL Urines échantillon ° Réfrigéré

 25 jours ° Chromatographie en phase gazeuse / Capteur d'électrons

 64.00 EUR non remboursable

 Flacon en verre avec bouchon en PTFE

 T18 : Flacon verre, bouchon PFTE pour solvants - urines (fourni sur demande)

Thallium - urines

THALU *

5mL Urines ° Réfrigéré

 3 semaines °

 47.00 EUR non remboursable


 T9 : Flacon urines 70 ml en polypropylène


Théophylline - avant et après prise - sérum

THEO2 *

2 * 1mL Sérum ° Réfrigéré

 1 jour ° Technique immunoenzymatique en phase homogène

 B 50 - réf 0335


 Joindre la fiche de renseignements cliniques spécifique (R13 : Dosage de médicaments)
Prélèvement toujours à la même heure au taux résiduel avant une nouvelle prise


Théophylline - sérum

THEO *

1mL Sérum ° Réfrigéré

 1 jour ° Technique immunoenzymatique en phase homogène

 B 50 - réf 0335


 Joindre la fiche de renseignements cliniques spécifique (R13 : Dosage de médicaments)
Prélèvement toujours à la même heure au taux résiduel avant une nouvelle prise


Thiocyanates - ion - Sérum

CYANP *

2mL Sérum (proscrire tube avec gel séparateur) ° Réfrigéré

 2 semaines ° Spectrophotométrie

 29.00 EUR non remboursable


 Prélever avant l'administration du traitement. Préciser le contexte clinique.


Thiocyanates - ion - urines

CYAN *

1tube(s) Urines échantillon ° Réfrigéré

 2 semaines ° Spectrophotométrie

 29.00 EUR non remboursable

 Prélever avant l'administration du traitement. Préciser le contexte clinique.


 T28 : tube urines (4mL)


Thiols - plasma

THIOL *

1mL Plasma Héparine de lithium ° Congelé

 3 semaines ° Chimie - Spectrophotométrie

 17.00 EUR non remboursable


 Centrifugation réfrigérée (10 minutes/4000 rpm)
Congeler l'échantillon dans l'heure. Domicile déconseillé
Identification des tubes d'aliquotage : nom et date naissance du patient et nom de l'analyse.


Thiopurine S-Méthyltransférase - activité

ACTPM *

5mL Sang total Héparinate de lithium (proscrire les tubes avec gel séparateur) ° Réfrigéré

 8 semaines ° Chromatographie Liquide Haute Performance

 53.00 EUR non remboursable


 Envoyer le jour même du prélèvement
Prélever du Lundi au Mercredi


Thrombopénie induite à l'héparine - test fonctionnel

AGREG *

4 aliquots de 1.5 à 2 mL de Plasma citraté (non CTAD)pauvre en plaquettes obtenu après centrifugation à 3500g entre 15 et 25°C et par défaut double centrifugation. ° Congelé < 4h

 10 jours ° HIPA (test fonctionnel-agrégation plaquettaire)

 B 100 - réf 1011 X 3 (test fonctionnel uniquement)


 Joindre la fiche de renseignements cliniques spécifique (R19 : TIH)
Prélèvement réalisé avant la mise sous Orgaran et en dehors d'un traitement par antiagrégants plaquettaires (autres que GPIIa-IIIa)
Si vous disposez d'un résultat d'anticorps anti-Pf4/héparine, merci de nous l'indiquer (valeur et technique utilisée)


Thyroglobuline

THYRO *

1mL sérum ° Réfrigéré

 1 jour ° Chimiluminescence

 B 60 - réf 0821


 ATTENTION : interférence possible chez les patients traités par biotine (vitamine B7, B8 ou H) ou sous complément alimentaire contenant de la biotine. ARRET indispensable du traitement 8 jours avant le prélèvement


Thyroglobuline - liquide biologique

THYRD *

2mL Liquide biologique ° Congelé < 4h

 5 jours ° Chimiluminescence


 31.00 EUR non remboursable


 ATTENTION : interférence possible chez les patients traités par biotine (vitamine B7, B8 ou H) ou sous complément alimentaire contenant de la biotine. ARRET indispensable du traitement 8 jours avant le prélèvement

Thyroxine Binding globuline - TBG - sérum

TBG *

1mL Sérum ° Congelé < 4h



 2 semaines (si dilution/contrôle nécessaire - délai 4 semaines) ° Radioimmunologie


 34.00 EUR non remboursable

Tianeptine - sérum

TIAN *

2mL Sérum ° Congelé < 4h



-  10 jours ° Chromatographie Liquide Haute Performance / Spectrométrie UV à barette de diodes
-  B 120 - réf 1665


-  Ne pas utiliser de tube avec séparateur de phase
1 aliquote spécifique pour cette analyse.
Conformément à la NABM, toute demande doit comporter IMPERATIVEMENT :
 - la date et l'heure de prélèvement, la date et l'heure de la dernière prise
 - les raisons de la prescription (recherche d'efficacité et/ou de toxicité)
 - la date de début du traitement et/ou de l'éventuelle modification de posologie
 - l'âge, la taille et le poids du sujet lorsque cela est possible
 - les renseignements posologiques (quantité administrée, fréquence, voie d'administration)
 - la fiche de suivi médical

Tipranavir - Sérum

TIPRA *

3mL Sérum (proscrire tube avec gel séparateur) ° Congelé < 4h



-  3 semaines ° HPLC
-  B 120 - réf 4117

-  Prélèvement T0 (avant la prise) et T3h (après la prise)
Joindre la fiche de renseignements cliniques spécifique (R6 : Anti-rétroviraux)

Titane

TITAN *



1mL plasma hépariné (proscrire les tubes avec gel séparateur) ° Réfrigéré

-  1 mois ° Source Plasma à Couplage Inductif/Spectrométrie d'Emission Atomique
-  47.00 EUR non remboursable

Titane - urines

TITAU *

15mL Urines ° Réfrigéré



-  15 jours ° Source Plasma à Couplage Inductif/Spectrométrie d'Emission Atomique
-  47.00 EUR non remboursable

 T9 : Flacon urines 70 ml en polypropylène

TNF alpha - Tumor Necrosis Factor - sérum

TNF


1mL sérum (pas de tube de 10 mL) ° Congelé < 4h


-  3 semaines ° Chimiluminescence
-  85.00 EUR non remboursable


Tobramycine - avant et après prise

TOB2 *

2 * 1mL Sérum ° Congelé < 4h

 1 jour ° Technique immunoturbidimétrique PETINIA

 B 120 - réf 1651


-  Joindre la fiche de renseignements cliniques spécifique (R18 : Anti-infectieux)
1 aliquote spécifique pour cette analyse.
Taux résiduel = avant injection ; Pic = 30 mn après la fin de la perfusion ou 1h après injection IM


Tobramycine - sérum

TOB *

1mL Sérum ° Congelé < 4h

 1 jour ° Technique immunoturbidimétrique PETINIA


 B 70 - réf 1650 / B 120 - réf. 1651 (2 dosages)

-  1 tube spécifique pour cette analyse
Joindre la fiche de renseignements cliniques spécifique (R18 : Anti-infectieux)
Taux résiduel = avant injection ; Pic = 30 mn après la fin de la perfusion ou 1h après injection IM


Tocilizumab - taux résiduel et dosage des anticorps - sérum

TOCI *

1mL Sérum ° Congelé < 4h

 30 jours ° Enzymoimmunologie


 142.00 EUR non remboursable


-  Prélèvement toujours à la même heure avant une nouvelle prise


Toluène - sang total


TOLS *

5mL Sang total EDTA ou Hépariné ° Réfrigéré

 25 jours ° Chromatographie en phase gazeuse / Spectrométrie de masse

 64.00 EUR non remboursable


-  Proscrire les tubes contenant du merthiolate
Prélèvement en fin de poste de travail
Transfert du sang total dans un tube en verre avec bouchon PTFE


 T17 : Tube verre, bouchon PTFE pour solvants - sang total (fourni sur demande)


Toluène - urines


TOLU *

10mL Urines échantillon ° Réfrigéré

 25 jours ° Chromatographie en phase gazeuse / Spectrométrie de masse

 58.00 EUR non remboursable

-  Flacon en verre avec bouchon en PTFE
Prélèvement en fin de poste de travail


 T18 : Flacon verre, bouchon PTFE pour solvants - urines (fourni sur demande)


Topiramate - sérum

TOPIR

1mL Sérum (proscrire les tubes avec séparateur) ° Congelé < 4h

 2 semaines ° LCMSMS

 B 120 - réf 1671

 Joindre la fiche de renseignements cliniques spécifique (R13 : Dosage de médicaments)
1 aliquote spécifique pour cette analyse.
Prélèvement toujours à la même heure avant une nouvelle prise
Les examens suivants peuvent être réalisés sur le même prélèvement : Levetiracetam; Gabapentine; Lamotrigine; Oxacarbazepine/10-OH-Carbazepine; Topiramate.

Toscana virus - diagnostic direct - PCR

TOSBM

1mL Plasma EDTA, Sérum, LCR ° Réfrigéré

 3 jours ° RT - PCR en temps réel


 136.00 EUR non remboursable

 Utiliser IMPERATIVEMENT le sachet de transport violet S14

Toxine botulique - Clostridium botulinum - botulisme

BOTU *

Sérum (10mL), selles (recommandées chez le nouveau-né et dans les cas chroniques chez l'adulte) ° Réfrigéré

 5 jours °


 Acte gratuit pour les échantillons d'origine humaine

Toxocarose - sérologie confirmation - sérum

TOXC

1mL sérum (pas de tube de 10 mL) ° Réfrigéré


 4 jours ° Western-Blot


 B 180 - réf 4343


Toxocarose - sérologie - sérum

TCAR

1mL sérum (pas de tube de 10 mL) ° Réfrigéré

 3 jours ° Enzymoimmunologie

 B 80 - réf 4340 ; itératif B 68 - réf 6340

 Si dépistage équivoque ou positif réalisation du test de confirmation


Toxoplasmose - avidité anticorps - IgG - sérum

TOXAV *

1mL Sérum ° Réfrigéré

 2 jours ° Chimiluminescence

 Sur demande précise

 B 120 - réf 1438 , chez la femme enceinte.
A réaliser à l'initiative du biologiste sur le sérum initiale en cas de présence d'IgG et d'IgM(IgM confirmées sur un nouveau prélèvement)
48 EUR non remboursable pour les autres cas.


Toxoplasmose - diagnostic direct - PCR

TOXBM

Sang total (EDTA), aspirations bronchiques, LBA, humeur aqueuse, LCR, biopsie (ganglionnaire et cérébrale), sang de cordon ° Réfrigéré

 6 jours ° PCR en temps réel

 B 150 - réf 4508 / 68.00 EUR non remboursable hors recommandations

 Pour les laboratoires français : Joindre la fiche de renseignements cliniques spécifique (R73 PCR-bactério-parasito)
Utiliser IMPERATIVEMENT le sachet de transport violet S14

Les prélèvements (autres que les écouvillons) doivent être envoyés tels quels, en flacon stérile, sans milieu de transport.


Les prélèvements suivants ne sont pas acceptés : placenta, cordon ombilical (sauf le sang) ou tout autre prélèvement d'origine foetale (sauf le sang)


Toxoplasmose - diagnostic direct - PCR - liquide amniotique

TOXLA

8mL Liquide amniotique ° Réfrigéré

 4 jours ° PCR en temps réel


 B 600 - réf 4063


 Joindre le consentement éclairé de la patiente (D44 consentement_Post-Prenatal)
Utiliser IMPERATIVEMENT le sachet de transport violet S14
Utiliser le bon de demande spécifique B3: Diagnostic anténatal

Toxoplasmose - expertise Beckman - sérum

TOXEX *

1mL Sérum ° Réfrigéré

 4 jours ° Chimiluminescence - Enzymoimmunologie

 Utiliser le bon de demande Beckman




Toxoplasmose - IgM confirmation - sérum

TOXOM *

1mL Sérum ° Réfrigéré

 2 jours ° ELFA


 B 20 - réf 1428 .
A réaliser sur un nouveau prélèvement en cas de résultats équivoques ou positifs d'IgM, obtenus lors du test TOXO - Toxoplasmose - sérologie IgG/IgM (B40 - réf.1420)


Toxoplasmose - recherche de néosynthèse d'IgG, d'IgM ou d'IgA

TOXWB *

1 mL Sérum de la mère + 1 mL Sérum de l'enfant prélevé 5 j après naissance ° Réfrigéré

 11 jours ° Western-Blot


 B 320 - réf 1439


 Préciser le contexte clinique
ATTENTION : toujours associé le sérum de la mère et celui de l'enfant (prélevé au 5ème jour après la naissance) pour comparaison des profils


Toxoplasmose - sérologie IgG/IgM - sérum

TOXO *

1mL Sérum ° Réfrigéré

 3 jours ° Chimiluminescence - Enzymoimmunologie

 B 39 - réf 1420 .
En présence de résultats d'IgG douteux, enclenchement de l'analyse WBTXG - Toxoplasmose - test de confirmation IgG (B180 - Réf.1427)
Si deuxième prélèvement : B60 - Réf.1421


 En cas de résultat douteux réalisation automatique d'un test de confirmation par westernblot code WBTXG
Préciser le type : dépistage, dépistage contrôle, suivi, suivi contrôle, grossesse dépistage, grossesse dépistage contrôle, grossesse suivi, grossesse suivi contrôle ou nouveau né

Toxoplasmose - test de confirmation IgG - sérum

WBTXG *

500µL Sérum ° Réfrigéré

 1 semaine ° western blot LDBIO


 B 180 - réf 1427


TPA - Antigène Tissulaire Polypeptidique

TPA *

1mL Sérum ° Congelé < 4h

 3 jours ° Chimiluminescence



 B 90 - réf 0813


 Centrifuger rapidement, séparer le surnageant et le congeler
1 aliquote spécifique pour cette analyse.
Prière de libeller la demande en toutes lettres et de proscrire toute abréviation
Ne pas confondre avec le tPA - Activateur Tissulaire du Plasminogène

Tramadol - Sérum

TRAMA *

2mL Sérum (proscrire tube avec gel séparateur) ° Congelé < 4h



-  2 semaines ° Chromatographie Liquide Haute Performance / Détection UV
-  B 95 - réf 1659


-  Joindre la fiche de renseignements cliniques spécifique (R13 : Dosage de médicaments)
1 aliquote spécifique pour cette analyse.

Transferrine Carboxy déficiente - permis de conduire - sérum

CDTHN *

1mL Sérum non hémolysé ° Réfrigéré



-  1 jour ° Electrophorèse capillaire
-  14.00 EUR non remboursable


-  Proscrire le plasma
En cas d'interférence connu avec le dosage de CDT par méthode électrophorétique, choisir le code CDTC (contrôle par méthode néphélométrique).

Transferrine Carboxy déficiente - sérum

CDT *

3mL Sérum non hémolysé ° Réfrigéré



-  1 jour ° Electrophorèse capillaire
-  B 55 - réf 0779


-  Proscrire le plasma
En cas d'interférence connu avec le dosage de CDT par méthode électrophorétique, choisir le code CDTC (contrôle par méthode néphélométrique).

Transferrine - sérum

SIDER *

1mL Sérum ° Réfrigéré



-  2 jours ° Immunoturbidimétrie
-  15.00 EUR non remboursable


-  Préciser l'âge et le sexe du patient


Treponema pallidum - détection par PCR

TREBM

Prélèvement cutanéomuqueux, biopsie (sauf biopsie de cordon ombilical et placenta), LCR, sang de cordon, sécrétions nasales (nourrisson) ° Réfrigéré

-  7 jours ° PCR temps réel
-  108.00 EUR non remboursable

-  Utiliser IMPERATIVEMENT le sachet de transport violet S14
Les prélèvements sur écouvillons nécessitent l'utilisation d'un milieu de transport (viral) fourni dans le kit K1.
Les prélèvements (autres que les écouvillons) doivent être envoyés tels quels, en flacon stérile, sans milieu de transport.
Les prélèvements suivants ne sont pas acceptés : placenta, cordon ombilical (sauf le sang) ou tout autre prélèvement d'origine foetale (sauf le sang)


 K1 : Kit recherche de virus par PCR ou culture

Trichinellose - sérologie confirmation - sérum

TRIWB

1mL sérum (pas de tube de 10 mL) ° Réfrigéré


 1 semaine ° Western-Blot


 B 120 - réf 4359


Trichinellose - sérologie IgG - sérum

TRI

1mL sérum (pas de tube de 10 mL) ° Réfrigéré

 1 semaine ° Enzymoimmunologie

 B 40 - réf 4358 ; itératif B 60 - réf 6358

 Si dépistage équivoque ou positif réalisation du test de confirmation


Trichomonas vaginalis - diagnostic direct - PCR


TRIBM

Prélèvement génital, urines ° Réfrigéré

 7 jours ° PCR temps réel

 108.00 EUR non remboursable


 Utiliser IMPERATIVEMENT le sachet de transport violet S14
Les prélèvements sur écouvillons nécessitent l'utilisation d'un milieu de transport (viral) fourni dans le kit K1.
Les prélèvements (autres que les écouvillons) doivent être envoyés tels quels, en flacon stérile, sans milieu de transport.


 K1 : Kit recherche de virus par PCR ou culture


Trisomie 21 - dépistage combiné du 1er trimestre - Sérum

P21


3mL Sérum (proscrire le plasma) ° Réfrigéré


 3 jours ° Fluoroimmunologie temps résolu


 B 145 - réf 4006

 Prélèvement non lipémique, non ictérique et non hémolysé. Le prélèvement doit être centrifugé le plus rapidement possible, dans un délai maximum de 4 heures.
Pour les DOM-TOM et l'International : CONGELE < 4H IMPERATIF
Garder une sérothèque jusqu'à réception du résultat.
Conformément à l'arrêté du 23 juin 2009 (JO du 3 juillet 2009), joindre IMPERATIVEMENT la prescription médicale, la fiche de renseignements, la copie du compte-rendu échographique et le formulaire de consentement de la femme enceinte (modèle donné par l'arrêté du 14 janvier 2014) dûment rempli et signé par le prescripteur et la patiente.

3mL Sérum (proscrire le plasma) ° Réfrigéré

 3 jours ° Fluoroimmunologie temps résolu


 B 110 - réf 4004


-  Prélèvement non lipémique, non ictérique et non hémolysé. Le prélèvement doit être centrifugé le plus rapidement possible, dans un délai maximum de 4 heures. Pour les DOM-TOM et l'International : CONGELE < 4H IMPERATIF
Garder une sérothèque jusqu'à réception du résultat. Conformément à l'arrêté du 23 juin 2009 (JO du 3 juillet 2009), joindre IMPERATIVEMENT la prescription médicale, la fiche de renseignements, la copie du compte-rendu échographique et le formulaire de consentement de la femme enceinte (modèle donné par l'arrêté du 14 janvier 2014) dûment rempli et signé par le prescripteur et la patiente.

Trisomie 21 - marqueurs sériques maternels - 3 paramètres - Sérum

3mL Sérum (proscrire le plasma) ° Réfrigéré

 3 jours ° Fluoroimmunologie temps résolu

 B 110 - réf 4004


-  Prélèvement non lipémique, non ictérique et non hémolysé. Le prélèvement doit être centrifugé le plus rapidement possible, dans un délai maximum de 4 heures. Pour les DOM-TOM et l'International : CONGELE < 4H IMPERATIF
Garder une sérothèque jusqu'à réception du résultat. Conformément à l'arrêté du 23 juin 2009 (JO du 3 juillet 2009), joindre IMPERATIVEMENT la prescription médicale, la fiche de renseignements, la copie du compte-rendu échographique et le formulaire de consentement de la femme enceinte (modèle donné par l'arrêté du 14 janvier 2014) dûment rempli et signé par le prescripteur et la patiente.

Tropheryma whipplei - diagnostic direct - PCR

Plasma ou sang total (EDTA), sérum, salive, selles, biopsie, LBA, liquides de ponction, liquides articulaires, LCR, urines, humeur aqueuse ° Réfrigéré

 3 jours ° PCR temps réel


 132.00 EUR non remboursable


-  Utiliser IMPERATIVEMENT le sachet de transport violet S14
Les prélèvements (autres que les écouvillons) doivent être envoyés tels quels, en flacon stérile, sans milieu de transport.

Troponine Ic HS

1mL sérum ° Congelé < 4h


 1 jour ° CMIA

 B 58 - réf 7335

-  Joindre les renseignements cliniques
Centrifuger, Décanter et Congeler entre 30 min et 2 heures. Eviter les tubes en verres.



Trypanosoma cruzi - confirmation - sérum**WBTRY**

500µL sérum (pas de tube de 10 mL) ° Réfrigéré

 7 jours ° Western-Blot 66.00 EUR non remboursable



Trypanosoma cruzi - sérologie - sérum**TRYP**

1mL Sérum ° Réfrigéré

 1 semaine ° Immunofluorescence indirecte B 40 - réf 4361



Trypanosoma gambiense - recherche - LCR**TRYPL ***

1mL LCR ° Réfrigéré

 1 semaine ° Immunofluorescence B 30 - réf 0268



Trypanosoma gambiense - sérologie - LCR**TRYL ***

1mL LCR ° Réfrigéré

 15 jours ° Agglutination (CATT) et Immunofluorescence B 40 - réf 4360

Trypanosoma gambiense - sérologie - sérum**TRYS ***


1mL Sérum ° Réfrigéré


 15 jours ° Agglutination (CATT) et Immunofluorescence B 40 - réf 4360


Tryptase - sérum


TRYPT

1mL Sérum ° Réfrigéré

 3 jours ° Fluoro-Enzymoimmunologie

 B 80 - réf 0969

 En cas de réaction anaphylactique, prélever le plus rapidement possible après le choc, puis à + 2H et + 8H

 K2: Kit de prélèvement - A utiliser uniquement en cas de choc anaphylactique


Tryptophane

TRYPO

1mL plasma hépariné (proscrire les tubes avec gel séparateur) ° Congelé

 2 semaines ° LCMSMS

 53.00 EUR non remboursable


 Congeler l'échantillon dans l'heure. Domicile déconseillé
Joindre la fiche de renseignements cliniques spécifique (R26 : Biochimie métabolique)
1 aliquote spécifique pour cette analyse.

TSH - Hormone Thyro Stimulante - 2 temps

TSH2T *

1mL 1 mL sérum T0
1 mL sérum T1 ° Réfrigéré

 1 jour ° Electrochimiluminescence


 B 20 - réf 1208 x 2


TSH - Hormone Thyro Stimulante - 3ème génération - sérum

TSH *

1mL Sérum ° Réfrigéré

 1 jour ° Electrochimiluminescence

 B 20 - réf 1208 / B 35 - réf. 1211, T4L +TSH / B 35 - réf. 1210, T3L+TSH / B 50 - réf.1212, les 3 paramètres


 ATTENTION : interférence possible chez les patients traités par biotine (vitamine B7, B8 ou H) ou sous complément alimentaire contenant de la biotine. ARRET indispensable du traitement 8 jours avant le prélèvement

TSH - Hormone Thyro Stimulante - 3 temps

TSH3T *


1mL 1 mL sérum T0
1 mL sérum T1
1 mL sérum T2 ° Réfrigéré


 1 jour ° Electrochimiluminescence

 B 20 - réf 1208 x 3

TSH - Hormone Thyroé Stimulante - 4 temps**TSH4T ***


1mL 1 mL sérum T0
1 mL sérum T1
1 mL sérum T2
1 mL sérum T3 ° Réfrigéré


 1 jour ° Electrochimiluminescence

 B 20 - réf 1208 x 3

TSH - Hormone Thyroé Stimulante - 5 temps**TSH5T ***

1mL 1 mL sérum T0
1 mL sérum T1
1 mL sérum T2
1 mL sérum T3
1 mL sérum T4 ° Réfrigéré

 1 jour ° Electrochimiluminescence

 B 20 - réf 1208 x 3

TSH - Hormone Thyroé Stimulante 7 temps**TSH7T ***

1mL 1 mL sérum T0
1 mL sérum T1
1 mL sérum T2
1 mL sérum T3
1 mL sérum T4
1 mL sérum T5
1 mL sérum T6 ° Réfrigéré


 1 jour ° Chimiluminescence



Tularémie - Francisella tularensis - sérologie anticorps totaux - sérum**TUL**

1mL sérum (pas de tube de 10 mL) ° Réfrigéré



 4 jours ° Chimiluminescence


 34.00 EUR non remboursable

Tyrosine

TYROS

1mL plasma hépariné (proscrire les tubes avec gel séparateur) ° Congelé



-  1 semaine ° HPLC
-  53.00 EUR non remboursable


-  Congeler l'échantillon dans l'heure. Domicile déconseillé
Joindre la fiche de renseignements cliniques spécifique (R1 : Acides-amines - Acides-organiques)
Prélèvement à jeun (pour les nourrissons, prélever 3 à 4H après le biberon)
1 aliquote spécifique pour cette analyse.

Tyrosine - urine

TYROU

2tube(s) Urines échantillon des premières urines du matin (à jeun) ° Congelé

-  1 semaine ° HPLC
-  53.00 EUR non remboursable



-  Congeler l'échantillon dans l'heure. Domicile déconseillé
Joindre la fiche de renseignements cliniques spécifique (R1 : Acides-amines - Acides-organiques)
Prélèvement à jeun


 T28 : tube urines (4mL)

UGT1A1 : recherche du polymorphisme UGT1A1*28(rs8175347) - impliqué dans le métabolisme de l'irinotécan

UGT1A

1tube(s) Sang total Héparinate de lithium (proscrire les tubes avec gel séparateur et les tubes avec billes) ° Réfrigéré



-  10 jours ° PCR temps réel
-  86.00 EUR non remboursable


-  1 tube spécifique pour cette analyse
Conformément aux dispositions réglementaires, toute demande doit être accompagnée de l'attestation de consultation et du consentement éclairé du patient et de la prescription médicale

Uracile - dosage (recherche de toxicité aux fluoropyrimidines)

5FUU

2tube(s) Plasma Héparinate de lithium (proscrire les tubes avec séparateur) ° Congelé



-  5 jours ° LCMSMS
-  B 120 - réf 0500


-  Centrifuger le prélèvement et décanter rapidement
Effectuer le prélèvement avant toute administration de fluoropyrimidines (5-FU ou capécitabine) ou à distance d'au moins une semaine de la dernière cure de chimiothérapie comportant des fluoropyrimidines
Congeler l'échantillon dans l'heure

Ustekinumab - taux résiduel et dosage des anticorps - sérum

USTEK *

1mL Sérum ° Congelé < 4h


-  30 jours ° Enzymoimmunologie
-  142.00 EUR non remboursable


-  Prélèvement toujours à la même heure avant une nouvelle prise


Vancomycine - avant et après prise - sérum

VANC2 *

2 * 1mL Sérum ° Congelé < 4h

 1 jour ° Technique immunoturbidimétrique PETINIA

 B 120 - réf 1651


 Joindre la fiche de renseignements cliniques spécifique (R18 : Anti-infectieux)
Moment du prélèvement : taux résiduel = avant injection IV ; pic post-injection = 45 à 60 mn après la fin de la perfusion IV


Vancomycine - sérum

VANC *

1mL Sérum ° Congelé < 4h

 1 jour ° Technique immunoturbidimétrique PETINIA

 B 70 - réf 1650

 1 tube spécifique pour cette analyse
Joindre la fiche de renseignements cliniques spécifique (R18 : Anti-infectieux)
Moment du prélèvement : taux résiduel = avant injection IV ; pic post-injection = 45 à 60 mn après la fin de la perfusion IV


Varicelle Zona - diagnostic direct - PCR


VZVBM

Prélèvement cutanéomuqueux, humeur aqueuse, aspirations bronchiques, LBA, sang total (EDTA), LCR, biopsie ° Réfrigéré

 1 jour ° PCR temps réel

 B 100 - réf 4507 / 68.00 EUR non remboursable hors recommandations

 Pour les laboratoires français : Joindre la fiche de renseignements cliniques spécifique (R74 PCR-virologie-1)
Utiliser IMPERATIVEMENT le sachet de transport violet S14
Les prélèvements sur écouvillons nécessitent l'utilisation d'un milieu de transport (viral) fourni dans le kit K1.
Les prélèvements (autres que les écouvillons) doivent être envoyés tels quels, en flacon stérile, sans milieu de transport.

 K1 : Kit recherche de virus par PCR ou culture


Varicelle Zona - diagnostic direct - PCR - liquide amniotique

VZVLA

8mL Liquide amniotique ° Réfrigéré

 4 jours ° PCR temps réel

 B 600 - réf 4066


 Joindre le consentement éclairé de la patiente (D44 consentement_Post-Prenatal)
Utiliser IMPERATIVEMENT le sachet de transport violet S14
Utiliser le bon de demande spécifique B3: Diagnostic anténatal


Varicelle Zona - sérologie IgG - sérum

VARZG *

1mL Sérum ° Réfrigéré

 2 jours ° Chimiluminescence

 B 60 - réf 1779 , uniquement dans les cas suivants :
Détermination du statut immunitaire dans les contextes suivants :
a) femme enceinte en contact avec une personne atteinte de varicelle.
b) candidats à la vaccination.
c) avant traitement immunosuppresseur au long cours.


 Réfrigéré, si acheminement en moins de 7 jours
Sur demande précise


Varicelle Zona - sérologie IgM - sérum

VARZM *

1mL Sérum ° Réfrigéré

 2 jours ° Chimiluminescence

 33.00 EUR non remboursable


 Réfrigéré, si acheminement en moins de 7 jours


VASP - VAsodilatator Stimulated Phosphoprotein - sang total

VASP *

1 * 2mL Sang total Citraté ° T° ambiante

 2 jours ° Cytométrie en flux


 72.00 EUR non remboursable

 Prélever le jour de l'envoi de l'échantillon
Utiliser des tubes à prélèvement en plastique non mouillable
Réaliser les prélèvements le plus proche du passage de la société de collecte
Indiquer le type de molécule, le nombre de comprimés/j et l'indication.


Vedolizumab - taux résiduel et dosage des anticorps - sérum

VEDO *

1mL Sérum ° Congelé < 4h

 30 jours ° Enzymoimmunologie



 142.00 EUR non remboursable


 Prélèvement toujours à la même heure avant une nouvelle prise

Venlafaxine - sérum

VENLA

2mL Sérum (proscrire les tubes avec séparateur) ° Congelé < 4h



-  9 jours ° Chromatographie en phase liquide / Spectrométrie de masse en tandem
-  B 120 - réf 1665


-  Joindre la fiche de renseignements cliniques spécifique (R13 : Dosage de médicaments)
1 aliquote spécifique pour cette analyse.
Prélèvement toujours à la même heure avant une nouvelle prise
Les examens suivants peuvent être réalisés sur le même prélèvement : Citalopram; Duloxetine; Fluoxetine; Fluvoxamine; Mirtazapine; Paroxetine; Sertraline; Venlafaxine.

Vigabatrin - Sérum

SABRI *

1mL Sérum (proscrire tube avec gel séparateur) ° Congelé < 4h



-  2 semaines ° Chromatographie Liquide Haute Performance / Fluorimétrie
-  B 120 - réf 1671

-  Joindre la fiche de renseignements cliniques spécifique (R13 : Dosage de médicaments)
1 aliquote spécifique pour cette analyse.

VIH1/2 - Virus Immunodéficience Humaine - sérologie de confirmation par technique d'immuno-transfert - sérum

WB12 *

1mL Sérum ° Réfrigéré

-  2 jours ° Immunoblot
-  B 220 - réf 0390

-  Réfrigéré, si acheminement en moins de 7 jours

VIH1/2 - Virus Immunodéficience Humaine - sérologie dépistage - sérum

HIV *

1mL Sérum ° Réfrigéré



-  2 jours ° Chimiluminescence
-  B 42 - réf 0388


-  Réfrigéré, si acheminement en moins de 7 jours

VIH1 - Virus Immunodéficience Humaine - charge virale - Plasma

HIVQ *




2.5mL Plasma EDTA (proscrire les tubes avec séparateur) ° Congelé < 4h

-  1 jour ° TMA en temps réel
-  B 175 - réf 4122

-  Utiliser des tubes EDTA standard avec centrifugation puis transfert du plasma dans un nouveau tube.
1 aliquote spécifique pour cette analyse.



VIH2 - Virus Immunodéficiência Humaine - charge virale - Plasma**HIVQ2 ***

2 * 2mL Plasma EDTA (proscrire les tubes avec séparateur) ° Congelé < 4h

 15 jours ° B 175 - réf 4122 1 aliquote spécifique pour cette analyse.




VIH - Virus Immunodéficiência Humaine - antigène P24 - sérum**P24AG ***

1mL Sérum ° Réfrigéré

 1 jour ° Enzymoimmunologie B 55 - réf 0392 Avec test de neutralisation si positif
ATTENTION : interférence possible chez les patients traités par biotine (vitamine B7, B8 ou H) ou sous complément alimentaire contenant de la biotine. ARRET indispensable du traitement 8 jours avant le prélèvement



VIH - Virus Immunodéficiência Humaine - charge virale - LCR**HIVQL ***

1mL LCR ° Congelé < 4h

 1 semaine ° PCR B 175 - réf 4122 1 aliquote spécifique pour cette analyse.



VIH - Virus Immunodéficiência Humaine - génotypage (gènes de la reverse transcriptase et de la protéase): profil de résistance aux anti-viraux - plasma**RVIH ***

2 * 2mL Plasma EDTA ° Congelé < 4h

 30 jours ° Séquençage B 1300 - réf 0805 La charge virale minimale conseillée est de 50 copies (85 UI)
Le test ne pourra être effectué que si le résultat d'une charge virale contemporaine du prélèvement est précisée. Préciser les différents traitements anti-viraux

VIH - Virus Immunodéficiência Humaine - génotypage (inhibiteurs de fusion d'entrée) : profil de résistance aux antiviraux - plasma**RVIH2 ***


2 * 2mL Plasma EDTA ° Congelé < 4h

 40 jours ° Séquençage B 550 - réf 0806 La charge virale minimale conseillée est de 50 copies (85 UI)
Le test ne pourra être effectué que si le résultat d'une charge virale contemporaine du prélèvement est précisée. Préciser les différents traitements anti-viraux


VIH - Virus Immunodéficience Humaine - génotype de résistance aux anti-rétroviraux (inhibiteur de l'intégrase) - plasma

RVIH3 *

2 * 2mL Plasma EDTA ° Congelé < 4h

 27 jours ° Séquençage

 B 1300 - réf 0805


-  La charge virale minimale conseillée est de 50 copies (85 UI)
Le test ne pourra être effectué que si le résultat d'une charge virale contemporaine du prélèvement est précisée.
Préciser les différents traitements anti-viraux


VIP - Vasoactive Intestinal Polypeptide - plasma


VIP *

1mL Plasma EDTA + Aprotinine - non hémolysé ° Congelé

 10 jours ° Radioimmunologie

 B 90 - réf 0774

-  Centrifugation réfrigérée
Congeler l'échantillon dans l'heure. Domicile déconseillé
Prélever sur tube spécial (EDTA + Aprotinine)

 T2 : Tube EDTA + aprotinine


Viroses respiratoires pédiatriques (VRS / Métapneumovirus / Rhinovirus) - diagnostic direct - PCR


VIRBM

Rhinopharynx, sécrétions bronchiques, LBA ° Réfrigéré

 2 jours ° PCR temps réel

 259.00 EUR non remboursable

-  Utiliser IMPERATIVEMENT le sachet de transport violet S14
Les prélèvements sur écouvillons nécessitent l'utilisation d'un milieu de transport (viral) fourni dans le kit K1.
Les prélèvements (autres que les écouvillons) doivent être envoyés tels quels, en flacon stérile, sans milieu de transport.


 K1 : Kit recherche de virus par PCR ou culture


Virus respiratoire syncytial - VRS - diagnostic direct - PCR


VRSBM

Rhinopharynx, aspirations bronchiques, LBA ° Réfrigéré

 2 jours ° PCR temps réel

 136.00 EUR non remboursable


-  Existe aussi en PCR multiplex (VIRBM) comprenant les détections des virus VRS, HMPV et Rhinovirus
Utiliser IMPERATIVEMENT le sachet de transport violet S14
Les prélèvements sur écouvillons nécessitent l'utilisation d'un milieu de transport (viral) fourni dans le kit K1.
Les prélèvements (autres que les écouvillons) doivent être envoyés tels quels, en flacon stérile, sans milieu de transport.


 K1 : Kit recherche de virus par PCR ou culture

Virus respiratoire syncytial - VRS - sérologie IgG - sérum

VRS

1mL sérum (pas de tube de 10 mL) ° Réfrigéré

 1 semaine ° Enzymoimmunologie


 B 70 - réf 3787


Vitamine A - Rétinol - Plasma

VA

2mL Plasma Hépariné (proscrire les tubes avec séparateur) ° Congelé < 4h

 4 jours ° HPLC


 B 80 - réf 7301


 Congeler l'échantillon dans les 90 minutes. Domicile déconseillé
Si demandée avec la vitamine E, 1 aliquote spécifique pour les 2 dosages
Stocker les prélèvements à l'abri de la lumière mais ne pas emballer le tube.

Vitamine B12 - sérum

B12 *

1mL Sérum ° Congelé < 4h

 1 jour ° CMA

 B 32 - réf 1374


Vitamine B1 - Thiamine

VB1ST

2mL Sang total EDTA (proscrire les tubes avec séparateur) ° Congelé < 4h

 6 jours ° LCMSMS

 46.00 EUR non remboursable

 Stocker les prélèvements à l'abri de la lumière mais ne pas emballer le tube.
Proscrire les tubes avec séparateur


Vitamine B2 - Riboflavine

VB2

1mL Sang total EDTA (proscrire les tubes avec séparateur) ° Congelé < 4h

 2 semaines ° HPLC


 46.00 EUR non remboursable


 Sang total impératif
1 aliquote spécifique pour cette analyse.
Stocker les prélèvements à l'abri de la lumière mais ne pas emballer le tube.


Vitamine B6 - Phosphate de pyridoxal

VB6ST

2mL Sang total EDTA (proscrire les tubes avec séparateur) ° Congelé < 4h

 6 jours ° LCMSMS

 B 80 - réf 7305


-  Stocker les prélèvements à l'abri de la lumière mais ne pas emballer le tube.
Proscrire les tubes avec séparateur


Vitamine B8 ou H - Biotine

VB8

2mL Plasma Héparine de lithium(proscrire les tubes avec séparateur) ° Réfrigéré

 2 semaines ° Technique immunoenzymatique

 80.00 EUR non remboursable

-  Stocker les prélèvements à l'abri de la lumière mais ne pas emballer le tube.


Vitamine C - Acide ascorbique

VCP

2mL Plasma Héparine de lithium(proscrire les tubes avec séparateur) ° Congelé < 4h

 7 jours ° HPLC


 47.00 EUR non remboursable


-  Centrifuger et congeler dans les 20 minutes
Prélèvements à réaliser dans votre laboratoire exclusivement les lundis, mardis ou mercredis et à transmettre le jour même à Eurofins (DELAÏ DE CONSERVATION DU PLASMA héparine de lithium CONGELE DE 48 HEURES AVANT TECHNIQUE).
1 aliquote spécifique pour cette analyse.
Stocker les prélèvements à l'abri de la lumière mais ne pas emballer le tube.

Vitamine D - 1,25 - dihydroxy-vitamine D - sérum



125D *


3mL Sérum non hémolysé ° Réfrigéré

 3 jours ° CLIA

 B 80 - réf 1820

1mL Sérum ° Réfrigéré

 1 jour ° EIA B 30 - réf 1139


-  La prise en charge de cet acte est limitée aux situations suivantes :
- suspicion de rachitisme
 - suspicion d'ostéomalcie
 - suivi ambulatoire de l'adulte transplanté rénal au-delà de trois mois après transplantation
 - avant et après chirurgie bariatrique
 - évaluation et prise en charge des personnes âgées sujettes aux chutes répétées
 - respect des résumés des caractéristiques du produit(RCP) des médicaments préconisant la réalisation de l'acte 1139
- ATTENTION : interférence possible chez les patients traités par biotine (vitamine B7, B8 ou H) ou sous complément alimentaire contenant de la biotine. ARRET indispensable du traitement 8 jours avant le prélèvement

Vitamine E - Tocophérol - Plasma

VE

2mL Plasma Hépariné (proscrire les tubes avec séparateur) ° Congelé < 4h

 4 jours ° HPLC B 100 - réf 7302


-  Congeler l'échantillon dans les 90 minutes. Domicile déconseillé
- Si demandée avec la vitamine A, 1 aliquote spécifique pour les 2 dosages.
- Stocker les prélèvements à l'abri de la lumière mais ne pas emballer le tube.

Vitamine K1 - Phylloquinone

VK

2mL Sérum (proscrire les tubes avec séparateur) ° Congelé < 4h



 2 semaines ° LCMSMS 134.00 EUR non remboursable


-  Congeler l'échantillon dans les 90 minutes. Domicile déconseillé
- Stocker les prélèvements à l'abri de la lumière mais ne pas emballer le tube.

Vitamine PP - Niacine

VPP

2mL Sang total EDTA (proscrire les tubes avec séparateur) ° Congelé < 4h



 3 semaines ° Chromatographie Liquide Ultra Haute Performance (UPLC) 37.00 EUR non remboursable


-  1 aliquote spécifique pour cette analyse.
- Stocker les prélèvements à l'abri de la lumière mais ne pas emballer le tube.
- Proscrire les tubes avec séparateur

Voriconazole - Sérum

VORI *

3mL Sérum (proscrire tube avec gel séparateur) ° Congelé < 4h



-  12 jours ° Chromatographie Liquide Haute Performance / Détection UV
-  47.00 EUR non remboursable (47.00 HN non remboursable x3 si 3 temps)


-  Joindre la fiche de renseignements cliniques spécifique (R8 : Antifongiques et antituberculeux)

Vortioxétine - Sérum

VORTI *

1mL Sérum (proscrire les tubes avec gel séparateur) ° Congelé < 4h



-  15 jours ° HPLC
-  B 120 - réf 1665


-  Joindre la fiche de renseignements cliniques spécifique (R13 : Dosage de médicaments)
1 aliquote spécifique pour cette analyse.

West Nile virus - WNV - diagnostic direct - PCR

WNVBM

1mL Plasma (EDTA), sérum, LCR ° Réfrigéré



-  3 jours ° RT - PCR en temps réel
-  B 180 - réf 5269 /108,00 EUR non remboursable (si prélèvements ne répondant pas aux exigences réglementaires/renseignements cliniques non communiqués)


-  Joindre impérativement la fiche de renseignements cliniques spécifique (R28 : Dengue-Chikungunya-West Nile -Zika)
Utiliser IMPERATIVEMENT le sachet de transport violet S14

West Nile virus - WNV - sérologie IgG/IgM - sérum

WNV

1mL sérum (pas de tube de 10 mL) ° Réfrigéré



-  2 semaines ° Chimiluminescence
-  B 90 - réf 1253 ; itératif B 135 - réf 3253


-  Joindre la fiche de renseignements cliniques spécifique (R28 : Dengue-Chikungunya-West Nile-Zika)

X Fragile - syndrome



XFRA


5mL Sang total EDTA (exclusivement), proscrire les tubes contenant des billes. ° T° ambiante

-  9 jours PCR - 15 jours confirmation par PCR Amplidex ° PCR - PCR Amplidex (confirmation)
-  B 500 - réf 4050

-  Conformément aux dispositions réglementaires, toute demande doit être accompagnée de l'attestation de consultation et du consentement éclairé du patient et de la prescription médicale
Réfrigérer l'échantillon si transport > 48H
Utiliser le bon de demande spécifique B12 : Génétique moléculaire constitutionnelle
Joindre les renseignements cliniques

Liquide amniotique frais ou cultivé, trophoblaste frais ou cultivé ° T° ambiante



-  9 jours PCR - 15 jours confirmation par PCR Amplidex ° PCR - PCR Amplidex (confirmation)
-  B 700 - réf 4083



-  5 ml de sang total sur EDTA de chaque parent (cotation 2 x B500 - réf 4082) sont nécessaires à la réalisation de ce test
Utiliser le bon de demande spécifique B12 : Génétique moléculaire constitutionnelle
Joindre IMPERATIVEMENT la prescription médicale, la fiche de renseignements cliniques, l'attestation de consultation et le consentement de la patiente conformément à l'article R.2131-1 du décret 2006-1661 du 22 décembre 2006

Xylènes - urines

XYLU *

10mL Urines échantillon ° Réfrigéré



-  25 jours ° Chromatographie en phase gazeuse / Spectrométrie de masse
-  58.00 EUR non remboursable


-  Flacon en verre avec bouchon en PTFE
-  T18 : Flacon verre, bouchon PTFE pour solvants - urines (fourni sur demande)

Zika - diagnostic direct - PCR

ZIKBM

1mL Plasma (EDTA), sérum, urine, sperme ° Réfrigéré



-  3 jours ° PCR temps réel
-  B180 - réf 5263 (si prélèvement sanguin répondant aux exigences de la NABM)
B180 - réf 5264 (si prélèvement urinaire répondant aux exigences de la NABM)
B180 - réf 5268 (si sperme répondant aux exigences de la NABM)
B320 - réf 5265 (si prélèvement sanguin demandé avec Dengue et Chikungunya)
B250 - réf 5266 (si prélèvement sanguin demandé avec Dengue)
B250 - réf 5267 (si prélèvement sanguin demandé avec Chikungunya)
108.00 EUR non remboursable (si salive, LCR ou ne répondant pas aux exigences réglementaires/ renseignements cliniques non communiqués)
ou 121.00 EUR non remboursable (si 2 natures de prélèvement ou ne répondant pas aux exigences réglementaires)


-  Joindre la fiche de renseignements cliniques spécifique (R28 : Dengue-Chikungunya-West Nile-Zika)
Utiliser IMPERATIVEMENT le sachet de transport violet S14
Du 1er mai au 30 novembre 2023 l'ensemble du territoire de France métropolitaine est sous surveillance renforcée.

Zika - diagnostic direct - PCR - liquide amniotique

ZIKLA

8mL Liquide amniotique ° Réfrigéré


-  3 jours ° PCR temps réel
-  108.00 EUR non remboursable


-  Joindre obligatoirement le bon de demande (B3)
Joindre le consentement éclairé de la patiente (D44 consentement_Post-Prenatal)
Utiliser IMPERATIVEMENT le sachet de transport violet S14


Zika - sérologie IgG/IgM - sérum

ZIKA

1mL sérum (pas de tube de 10 mL) ° Réfrigéré

 1 semaine ° Enzymoimmunologie


 B 90 - réf 1253


 Joindre la fiche de renseignements cliniques spécifique (R28 : Dengue-Chikungunya-West Nile-Zika)


Zinc


ZN

2mL Plasma héparinate de sodium(proscrire les tubes avec séparateur) ° Réfrigéré

 4 jours ° ICP/MS

 B 30 - réf 2003


 Centrifuger et décanter IMPÉRATIVEMENT avant l'envoi.
Centrifuger le prélèvement et décanter rapidement
Proscrire les prélèvements hémolysés


 T4 : Tube héparine de sodium


Zinc - plasma séminal

ZNSP

1mL Plasma séminal sur tube fluoré ° Congelé < 4h

 15 jours ° ICP/MS


 B 175 - réf 0072 (comporte le dosage du fructose, citrate et zinc).Si réalisé seul 24.00 EUR non remboursable


 Recueil effectué après 2 à 8 jours d'abstinence.
Préciser obligatoirement le volume de l'éjaculat et le délai d'abstinence et si possible le pH, la numération des spermatozoïdes.
Centrifuger et congeler immédiatement le surnageant


Zinc - urines

ZNU *

20mL Urines de fin de poste ° Réfrigéré

 15 jours ° ICP/MS

 26.00 EUR non remboursable


 T9 : Flacon urines 70 ml en polypropylène


Zolpidem - Sérum

ZOLPI *

2mL Sérum (proscrire tube avec gel séparateur) ° Congelé < 4h




 2 semaines ° HPLC

 B 100 - réf 1662

 Joindre la fiche de renseignements cliniques spécifique (R13 : Dosage de médicaments)
1 aliquote spécifique pour cette analyse.




Zonisamide - Sérum**ZONI ***

1mL Sérum (proscrire tube avec gel séparateur) ° Congelé < 4h

 2 semaines ° HPLC B 120 - réf 1671 Joindre la fiche de renseignements cliniques spécifique (R13 : Dosage de médicaments)
1 aliquote spécifique pour cette analyse.




Zonuline - Selles**ZONUL ***

20g Selles ° Réfrigéré

 8 jours ° ELISA 57.00 EUR non remboursable Echantillon




Zuclopenthixol - Sérum**ZUCLO ***

2mL Sérum (proscrire tube avec gel séparateur) ° Congelé < 4h

 2 semaines ° Chromatographie en phase liquide / Spectrométrie de masse en tandem B 100 - réf 1662 Joindre la fiche de renseignements cliniques spécifique (R13 : Dosage de médicaments)
1 aliquote spécifique pour cette analyse.

Zygotie - étude de la gémellité - prénatal**ZYGO**

Liquide amniotique frais ou cultivé, villosités chorales ° T° ambiante

 3 semaines ° Etude de microsatellites par PCR B 700 - réf 4083 Joindre IMPERATIVEMENT la prescription médicale, la fiche de renseignements cliniques, l'attestation de consultation et le consentement de la patiente conformément à l'article R.2131-1 du décret 2006-1661 du 22 décembre 2006

Allergie

ALEX	IgE spécifiques : Puce ALEX - sérum
CP	IgE spécifiques : pneumallergènes - allergène unique - Phadia
CPH	IgE spécifiques pneumallergènes - allergène unique - GSD Gold Standard Diagnostic
CT	IgE spécifiques : trophallergènes - allergène unique - Phadia
CTH	IgE spécifiques trophallergènes - allergène unique - GSD Gold Standard Diagnostic
DAO	Diamine Oxydase (DAO) - activité - sérum
ECP	ECP - Eosinophil Cationic Protein
FERM	Maladie du poumon de fermier - dépistage - sérum
FERMC	Maladie du poumon de fermier - confirmation - sérum
HISTP	Histamine
IGE	IgE totales - sérum
IGEMH	IgE spécifiques médicaments-allergènes uniques-GSD Gold Standard Diagnostic
IGEMP	IgE spécifiques médicaments-allergènes uniques-Phadia
IGESL	IgE spécifiques : latex - allergène unique
IGESM	IgE spécifiques médicaments-allergènes uniques-Phadia
IGESV	IgE spécifiques : venins d'hyménoptère - allergène unique
MA	IgE spécifiques : trophallergènes - mélange allergènes - sérum
MM	IgE vis à vis d'allergènes multiples séparés - pneumallergènes et trophallergènes - sérum
MP	IgE vis à vis d'allergènes multiples séparés - pneumallergènes - sérum
MR	IgE spécifiques : pneumallergènes - mélange allergènes
MT	IgE vis à vis d'allergènes multiples séparés - trophallergènes - sérum
OIS	Maladie du poumon d'éleveur d'oiseaux - dépistage - sérum
OISC	Maladie du poumon d'éleveur d'oiseaux - confirmation - sérum
PDEP	Sérologie diagnostic Alvéolite Allergique Extrinsèque - dépistage - sérum
PHA	IgE spécifiques : dépistage allergènes respiratoires - Phadiatop®
PHABB	IgE spécifiques - dépistage allergènes respiratoires et alimentaires -Phadiatop® nourrisson
POBO	Sérodiagnostic du Poumon du boulanger (Alvéolite Allergique Extrinsèque) - dépistage - sérum
POCH	Sérodiagnostic du Poumon des champignonnistes (Alvéolite Allergique Extrinsèque) - dépistage - sérum
PODO	Sérodiagnostic du Poumon domestique (Alvéolite Allergique Extrinsèque) - dépistage - sérum
POFR	Sérodiagnostic du Poumon des fromagers (Alvéolite Allergique Extrinsèque) - dépistage - sérum
RG41	IgG4 spécifiques - sérum
RGG1	IgG spécifiques - sérum
TAB	Basophiles - test d'activation - sang total
TROA	IgE spécifiques : dépistage trophallergènes - Trophatop® adulte - fx5/fx24/fx25
TROE	IgE spécifiques : dépistage trophallergènes - Trophatop® enfant - fx26/fx27/fx28
TRYPT	Trypsine - sérum

Biochimie

100PL	Protéine S100 - LCR
17HP2	17 Hydroxy Prénégénolone - 2 temps
17HP3	17 Hydroxy Prénégénolone - 3 temps
17HP4	17 Hydroxy Prénégénolone - 4 temps
17OH2	17 Hydroxy Progestérone - 2 temps
17OH3	17 Hydroxy Progestérone - 3 temps
17OH4	17 Hydroxy Progestérone - 4 temps
17OH5	17 Hydroxy Progestérone - 5 temps
17OH6	17 Hydroxy Progestérone - 6 temps
17OHP	17 Hydroxy Progestérone
17PRE	17 Hydroxy Prénégénolone - sérum
21DF	21 Désoxycortisol - sérum
21DF2	21 Désoxycortisol - 2 temps
21DF3	21 Désoxycortisol - 3 temps
21DF4	21 Désoxycortisol - 4 temps
21DF5	21 Désoxycortisol - 5 temps
21OHA	Anticorps anti-21 Hydroxylase - sérum
2ALDO	Aldostérone - 2 temps
3ALDO	Aldostérone - 3 temps
4ALDO	Aldostérone - 4 temps
5NUC	5' Nucléotidase - activité - sérum
7DCHO	7 Déhydrocholestérol
A1TRS	Alpha-1 Antitrypsine - Selles
A2PLA	Alpha-2 Antiplasmine - activité - plasma
ACBI	Acides biliaires - sérum
ACTH	ACTH - Corticotrophine
ACTH0	ACTH - Corticotrophine 10 temps
ACTH2	ACTH - Corticotrophine - 2 temps

Biochimie

ACTH3	ACTH - Corticotrophine - 3 temps
ACTH4	ACTH - Corticotrophine - 4 temps
ACTH5	ACTH - Corticotrophine - 5 temps
ACTH6	ACTH - Corticotrophine - 6 temps
ACTH7	ACTH - Corticotrophine 7 temps
ACTH8	ACTH - Corticotrophine 8 temps
ACTH9	ACTH - Corticotrophine 9 temps
ACTHB	ACTH - Corticotrophine 11 temps
ACTHM	ACTH - Corticotrophine - matin
ACTHS	ACTH - Corticotrophine - soir
ADAD	Adénosine Désaminase - ADA
ADH	ADH - Hormone antidiurétique
ADH02	ADH - Hormone antidiurétique - 2 temps
ADH03	ADH - Hormone antidiurétique - 3 temps
ADH04	ADH - Hormone antidiurétique - 4 temps
ADHU	ADH - Hormone antidiurétique - urine
ADIPO	Adiponectine - sérum
ADOLA	Aldolase - sérum
AFP	AFP - Alpha foetoprotéine - sérum
AFPD	AFP - Alpha foetoprotéine - liquide divers
ALB	Albumine - sérum
ALBD	Albumine - liquide de ponction
ALBPL	Albumine - LCR
ALDO	Aldostérone
ALDOC	Aldostérone - couché
ALDOD	Aldostérone - debout ou assis
ALDOU	Aldostérone - urines
ALFA1	Alpha-1 Antitrypsine - dosage - sérum
ALFA2	Alpha-2 Macroglobuline - sérum
ALFMU	Alpha-1 Microglobuline - urines
ALGAL	Alpha galactosidase A - Tâches de sang EDTA sur buvard
ALPH2	Sous unité Alpha - HCG, FSH, LH, TSH - 2 temps
ALPH3	Sous unité Alpha - HCG, FSH, LH, TSH - 3 temps
ALPH4	Sous unité Alpha - HCG, FSH, LH, TSH - 4 temps
ALPH5	Sous unité Alpha - HCG, FSH, LH, TSH - 5 temps
ALPHA	Sous unité Alpha - HCG, FSH, LH, TSH - sérum
AMH	AMH - Hormone anti-Mullérienne
AMHE	AMH - Hormone anti-Mullérienne - Enfant
AMMO	Ammoniémie - plasma
AMY	Amylase - sérum
AMYD	Amylase - liquide de ponction
AMYU	Amylase - urines
ANGIO	Angiotensine II - plasma
APEBM	Apolipoprotéine E - génotypage
APOA	Apolipoprotéine A1 - sérum
APOB	Apolipoprotéine B - sérum
APOC3	Apolipoprotéine C3 - sérum
B2M	Bêta 2 Microglobuline - sérum
B2MLC	Bêta 2 Microglobuline - LCR
B2MU	Bêta 2 Microglobuline - Urines
B2TRA	Bêta 2 Transferrine
BDEF2	Bêta-défensine 2 - Selles
BHCG	hCG - chaîne bêta libre - sous unité - sérum
BHCGD	hCG - chaîne bêta libre - sous unité - prélèvements divers
BILI	Bilirubine - totale - libre - conjuguée - sérum
BILIT	Bilirubine totale - sérum
BIOSP	Biochimie séminale - plasma séminal
BIOTI	Biotinidase - sérum
BJ	Bence Jones - recherche
BNP	BNP - Brain Natriuretic Peptide - plasma
C125D	Antigène CA 125 - liquide de ponction
C153D	Antigène CA 15-3 - liquide de ponction
C199D	Antigène CA 19-9 - liquide de ponction
C724D	Antigène CA 72-4 - liquide de ponction
CA125	Antigène CA 125 - sérum
CA153	Antigène CA 15-3 - sérum
CA199	Antigène CA 19-9 - sérum
CA50	Antigène CA 50 - sérum

Biochimie

CA724	Antigène CA 72-4 - sérum
CAIO	Calcium ionisé
CALCD	Calcitonine - liquide de ponction
CALCI	Calcitonine - sérum
CAR	CAR - index - salive
CBG	CBG - Cortisol Binding Globulin - Transcortine - sérum
CDT	Transferrine Carboxy déficiente - sérum
CDTHN	Transferrine Carboxy déficiente - permis de conduire - sérum
CEA	ACE - Antigène Carcino Embryonnaire - sérum
CEAD	ACE - Antigène Carcino Embryonnaire - liquide de ponction
CER	Céruleoplasmine - sérum
CHOLI	Cholinestérase - activité enzymatique - sérum
CHRA	Chromogranine A - Sérum
CK	CPK - Créatine phosphokinase totale - sérum
CKMB	CPK - Créatine phosphokinase MB - sérum
CLALF	Alpha-1 Antitrypsine - clairance
CLCRE	Créatinine - clairance
COMP2	11 Désoxycortisol - composé S - 2 temps
COMP3	11 Désoxycortisol - composé S - 3 temps
COMP4	11 Désoxycortisol - composé S - 4 temps
COMP5	11 Désoxycortisol - composé S - 5 temps
COMP5	11 Désoxycortisol - composé S - 5 temps
COMP5	11 Désoxycortisol - composé S - 5 temps
COMP5	11 Désoxycortisol - composé S - 5 temps
COMP5	11 Désoxycortisol - composé S - 5 temps
COMP5	11 Désoxycortisol - composé S - 5 temps
COMP5	11 Désoxycortisol - composé S - 5 temps
COR	Cortisol - Composé F - sérum
COR2	Cortisol - Composé F - 2 temps
COR3	Cortisol - Composé F - 3 temps
COR4	Cortisol - Composé F - 4 temps
COR5	Cortisol - Composé F - 5 temps
COR6	Cortisol - Composé F - 6 temps
CORA2	Cortisol - Composé F - 2 temps - Salive
CORA3	Cortisol - Composé F - 3 temps - Salive
CORA4	Cortisol - Composé F - 4 temps - Salive
CORM	Cortisol - Composé F - matin - Sérum
CORS	Cortisol - Composé F - soir - Sérum
CORSA	Cortisol - Composé F - salive
CORSM	Cortisol - Composé F - matin - salive
CORSS	Cortisol - Composé F - soir - salive
CORTI	Cortisone - Composé E - plasma
CORTU	Cortisone - Composé E - urines
COS	Corticostérone - Composé B - sérum
COSAT	Fer - coefficient de saturation - sérum
CPE10	Peptide C 10 temps
CPE11	Peptide C 11 temps
CPE12	Peptide C 12 temps
CPE13	Peptide C 13 temps
CPEP	Peptide C - sérum
CPEP2	Peptide C - 2 temps
CPEP3	Peptide C - 3 temps
CPEP4	Peptide C - 4 temps
CPEP5	Peptide C - 5 temps
CPEP6	Peptide C - 6 temps
CPEP7	Peptide C 7 temps
CPEP8	Peptide C 8 temps
CPEP9	Peptide C 9 temps
CPEPU	Peptide C - Urines
CROSS	Cross-laps
CROSU	Cross-laps - urines
CRP	CRP - Protéine C Réactive - sérum
CRPUS	CRP - Protéine C Réactive - ultra sensible - sérum
CRU24	Créatinine avec diurèse - urines
CTST	Fer - capacité totale de fixation - sérum
CUSH	Panel syndrome de Cushing - Recherche syndrome de Cushing
CYF	Antigène Cyfra 21-1 - sérum
CYFD	Antigène Cyfra 21-1 - liquide de ponction
CYS	Cystatine C - sérum
D4	D4A - Delta 4 androstènedione - sérum
D42	D4A - Delta 4 androstènedione - 2 temps
D43	D4A - Delta 4 androstènedione - 3 temps
D44	D4A - Delta 4 androstènedione - 4 temps

Biochimie

DENSU	Densité - urines
DH2T	DHT - Dihydrotestostérone - 2 temps
DH3T	DHT - Dihydrotestostérone - 3 temps
DHA	DHEA - Déhydroépiandrostérone
DHA2T	DHEA - Déhydroépiandrostérone - 2 temps
DHA3T	DHEA - Déhydroépiandrostérone - 3 temps
DHA4T	DHEA - Déhydroépiandrostérone - 4 temps
DHT	DHT - Dihydrotestostérone - sérum
DOC	11 Désoxycorticostérone - sérum
DOC2	11 Désoxycorticostérone - 2 temps
DOC3	11 Désoxycorticostérone - 3 temps
DOC4	11 Désoxycorticostérone - 4 temps
DOC5	11 Désoxycorticostérone - 5 temps
E1CH	Estrone - sérum
E2EH	Estradiol - homme/enfant - sérum
E2EH2	Estradiol homme/enfant - 2 temps
E2EH3	Estradiol homme/enfant - 3 temps
E2EH4	Estradiol homme/enfant - 4 temps
E2EH5	Estradiol homme/enfant - 5 temps
E2EH6	Estradiol homme/enfant - 6 temps
E2EH7	Estradiol homme/enfant - 7 temps
E2F	Estradiol - femme - sérum
ECA	ECA - Enzyme de Conversion de l'Angiotensine (activité Buhlmann Alinity® Abbott) - sérum
ECAD	ECA - Enzyme de Conversion de l'Angiotensine - LBA
ECAPL	ECA - Enzyme de Conversion de l'Angiotensine
EIF	Electrophorèse et Immunofixation des protéines sériques - sérum
ELASS	Elastase - Selles
EPLCR	Focalisation isoélectrique - LCR + sérum
EPPRO	Electrophorèse des protéines - sérum
EPROU	Electrophorèse des protéines - urines
ERBB2	HER2 - Human Epidermal growth factor Receptor 2 - Protéine c-erbB-2 - sérum
ERY	Erythropoïétine - sérum
FBRON	Fibronectine
FE	Fer - sérum
FGF23	FGF 23 - Fibroblast Growth Factor 23 - Plasma
FIACC	Fibrotest - Actitest - Fibrotest remboursé/ Actitest HN - sérum
FIACT	Fibrotest - Actitest - non remboursé - sérum
FIB3	Fibromètre - Hors nomenclature - score de fibrose, cirrhomètre et inflammètre
FIBI	Fibromètre - remboursé - score de fibrose, cirrhomètre et inflammètre
FIBRO	Fibrotest - remboursé - sérum
FIMAC	FIBROMAX - remboursé - sérum
FIMAX	FIBROMAX - non remboursé - sérum
FLU	Cortisol libre - Composé F - urines
FRUC	Fructosamine - sérum
FRUSP	Fructose - plasma séminal
FSH	FSH - Hormone Folliculo Stimulante - sérum
FSH2T	FSH - Hormone Folliculo Stimulante - 2 temps
FSH3T	FSH - Hormone Folliculo Stimulante - 3 temps
FSH4T	FSH - Hormone Folliculo Stimulante - 4 temps
FSH5T	FSH - Hormone Folliculo Stimulante - 5 temps
FSH6T	FSH - Hormone Folliculo Stimulante - 6 temps
FSH7T	FSH - Hormone Folliculo Stimulante 7 temps
FSH8T	FSH - Hormone Folliculo Stimulante 8 temps
FSH9T	FSH - Hormone Folliculo Stimulante 9 temps
FSHU	FSH - Hormone Folliculo Stimulante - urines
FT	Ferritine - sérum
FT3	T3 libre - Triiodothyronine libre - sérum
FT4	T4 libre - Thyroxine libre - sérum
FTGLY	Ferritine glycosylée - sérum
FVCTE	Fibromètre VCTE (avec FibroScan)
G6PD	G6PD - Glucose-6 phosphate déshydrogénase
GAA	Alpha Glucosidase (Maltase acide) - activité - Tâches de sang EDTA sur buvard
GADIO	3 Alpha Androstanediol glucuronide - sérum
GAST	Gastrine - sérum
GAST2	Gastrine - 2 temps
GAST3	Gastrine - 3 temps
GAST4	Gastrine - 4 temps
GAST5	Gastrine - 5 temps

Biochimie

GAST6	Gastrine - 6 temps
GAST7	Gastrine 7 temps
GH	GH - Hormone de croissance - Sérum
GH10T	GH - Hormone de croissance 10 temps
GH11T	GH - Hormone de croissance 11 temps
GH2T	GH - Hormone de croissance - 2 temps
GH3T	GH - Hormone de croissance - 3 temps
GH4T	GH - Hormone de croissance - 4 temps
GH5T	GH - Hormone de croissance - 5 temps
GH6T	GH - Hormone de croissance - 6 temps
GH7T	GH - Hormone de croissance 7 temps
GH8T	GH - Hormone de croissance 8 temps
GH9T	GH - Hormone de croissance 9 temps
GHREL	Ghréline - acylée et non acylée - plasma
GHRH	GHRH - Growth Hormone Releasing Hormone - plasma
GLUC	Glucagon - plasma
GLUPS	Glutathion peroxydase - plasma
GLY2	Glucose - 2 temps
GLY3	Glucose - 3 temps
GLY4	Glucose - 4 temps
GLY5	Glucose - 5 temps
GLY6	Glucose - 6 temps
GLY7	Glucose 7 temps
GLYD	Glucose - liquide biologique
GRAS	Acides gras libres non estérifiés - sérum
HAP	Haptoglobine - sérum
HCGD	hCG molécule dimère (Alpha + Bêta) - liquide biologique
HCGF	hCG - chaîne bêta libre - sous unité - anticorps de spécificité Bêta - sérum
HCGT	hCG molécule dimère (Alpha + Bêta) - sérum
HDL	Cholestérol HDL - sérum
HE4	HE4 - Calcul ROMA - sérum
HEMOP	Hémopexine - sérum
HIRSU	Panel stéroïdes - Exploration d'un hirsutisme
HOMA	HOMA - index - sérum
ICK	CPK - Créatine phosphokinase - isoenzymes - sérum
IFS	Immunofixation - sérum
IGAS	IgA - immunoglobulines A sécrétoires - Selles
IGF2	IGF-2 - sérum
IGFBP	IGFBP-3 - Insulin-like Growth Factor Binding protein-3 - sérum
ILDH	LDH - Lactate-déshydrogénase - isoenzymes
INHIA	Inhibine A - ultra sensible - sérum
INHIB	Inhibine B - femme
INHIE	Inhibine B - Enfant - sérum
INHIM	Inhibine B - homme
INS	Insuline - sérum
INS10	Insuline 10 temps
INS11	Insuline 11 temps
INS12	Insuline 12 temps
INS13	Insuline 13 temps
INS2	Insuline - 2 temps
INS3	Insuline - 3 temps
INS4	Insuline - 4 temps
INS5	Insuline - 5 temps
INS6	Insuline - 6 temps
INS7	Insuline 7 temps
INS8	Insuline 8 temps
INS9	Insuline 9 temps
IONSP	Ionogramme fécal - Selles
IPAL	Phosphatases alcalines - isoenzymes - sérum
LDH	LDH - Lactate-déshydrogénase - sérum
LDHD	LDH - Lactate-déshydrogénase
LDL	Cholestérol LDL direct - sérum
LEP	Leptine - sérum
LGB3	Lyso-Gb3
LH	LH - Hormone Lutéostimulante - sérum
LH2T	LH - Hormone Lutéostimulante - 2 temps
LH3T	LH - Hormone Lutéostimulante - 3 temps
LH4T	LH - Hormone Lutéostimulante - 4 temps

Biochimie

LH5T	LH - Hormone Lutéostimulante - 5 temps
LH6T	LH - Hormone Lutéostimulante - 6 temps
LH7T	LH - Hormone Lutéostimulante 7 temps
LH8T	LH - Hormone Lutéostimulante 8 temps
LH9T	LH - Hormone Lutéostimulante 9 temps
LHU	LH - Hormone Lutéostimulante - urines
LIPA	Lipase - sérum
LIPAD	Lipase - liquide de ponction
LIPAU	Lipase - urines
LPA	Lipoprotéine Lp-a - sérum
LPPLA	Lipoprotéine Lp-PLA2 - sérum
LYSO	Lysozyme - sérum
MALB	Microalbumine - urines
MELAU	Mélatonine - urines
MG	Magnésium - sérum
MGE	Magnésium érythrocytaire - Sang total
MGU	Magnésium - urines
MYOG	Myoglobine - sérum
MYOGU	Myoglobine - urines
NASHT	NASH-FibroTest - sérum
NEOP	Néoptérine - plasma
NEOPL	Néoptérine - LCR
NEOPU	Néoptérine - urines
NSE	NSE - Neuron Specific Enolase - sérum
NSED	NSE - Neuron Specific Enolase - liquide biologique
NTX	NTX - télopeptides N terminal collagène I - urines
ORO	Orosomucoïde - sérum
OSM	Osmolarité - sérum
OSMU	Osmolarité - urines
OSTEO	Ostéocalcine - sérum
OX	Oxyde de carbone - sang total
P	Phosphore - sérum
P1NP	P1NP - Propeptide N-Terminal du procollagène de type 1 total - sérum
P3P	Procollagène type III - sérum
PAL	Phosphatases alcalines - sérum
PALD	Phosphatases alcalines - liquide divers
PALO	Phosphatases alcalines osseuses
PAOXS	Pouvoir antioxydant - plasma
PAT	Phosphatases acides totales - sérum
PCT	Procalcitonine
PELAS	Pouvoir anti-élastasique - sérum
PG	Progestérone - sérum
PG2	Progestérone - 2 temps
PG3	Progestérone - 3 temps
PHOST	Phosphatidylethanol - Buvard ou sang total
PIN10	Proinsuline 10 temps
PIN11	Proinsuline 11 temps
PIN12	Proinsuline 12 temps
PIN13	Proinsuline 13 temps
PINS1	Proinsuline 1 temps - 1 mL T0
PINS2	Proinsuline - 2 temps
PINS3	Proinsuline - 3 temps
PINS4	Proinsuline - 4 temps
PINS5	Proinsuline - 5 temps
PINS6	Proinsuline - 6 temps
PINS7	Proinsuline 7 temps
PINS8	Proinsuline 8 temps
PINS9	Proinsuline 9 temps
PKE	Pyruvate kinase érythrocytaire - sang total
PPA	Polypeptide pancréatique - Sérum
PPHEM	Profil protéique hémolytique - sérum
PPIMM	Profil protéique immunitaire sans électrophorèse - sérum
PPINF	Profil protéique inflammatoire - sérum
PPN	Profil protéique nutritionnel - sérum
PPO	Profil protéique d'orientation sans électrophorèse - sérum
PRBNP	NT-pro BNP - Pro-Brain Natriuretic Peptide - sérum
PRE2T	Prégnénolone - 2 temps
PRE3T	Prégnénolone - 3 temps

Biochimie

PREAL	Préalbumine - sérum
PREG	Prégnénone - sérum
PRGRP	Peptide libérant la pro-gastrine (ProGRP)
PRINS	Proinsuline - sérum
PRLCH	Prolactine - formes moléculaires - sérum
PROL	Prolactine - sérum
PROL2	Prolactine - 2 temps
PROL3	Prolactine - 3 temps
PROL4	Prolactine - 4 temps
PROL5	Prolactine - 5 temps
PROL6	Prolactine - 6 temps
PROL7	Prolactine 7 temps
PROL8	Prolactine 8 temps
PROL9	Prolactine 9 temps
PROT	Protéines - dosage - sérum
PROTD	Protéines - liquide biologique
PRPSA	[-2]pro-PSA - calcul du phi - sérum
PRU24	Protéines - dosage - urines
PS100	Protéine S100 - sérum
PSA	PSA - Antigène spécifique prostatique total - sérum
PSAD	PSA - Antigène spécifique prostatique total - liquide de ponction
PSALI	PSA - Antigène spécifique prostatique libre - sérum
PTAU	Protéines TAU - Amyloïde - LCR
PTH	PTH - Parathormone intacte - sérum
PTHD	PTH - Parathormone intacte - liquide de ponction
PTHRP	PTH-RP - Parathormone related protein - plasma
PU24	Phosphore - urines
RBP	Retinol Binding Protein - RBP
REN	Rénine active
REN2	Rénine - 2 temps
REN3	Rénine - 3 temps
REN4	Rénine - 4 temps
RENC	Rénine active - couché
REND	Rénine active - debout
RSTR	Récepteur soluble de la Transferrine - sérum
SAA	Sérum Amyloïde A Protéine - SAA - sérum
SCC	Antigène SCC - TA4 - sérum
SCCD	Antigène SCC - TA4 - liquide de ponction
SDHA	DHEAS - Sulfate de Déhydroépiandrostérone
SEROT	Sérotinine - sang total
SGP	Hémoglobine - recherche - Selles
SIDER	Transferrine - sérum
SOD	Superoxyde dismutase - SOD
SOMAT	Somatostatine - plasma
SOMC	IGF-1 - Somatomédine C - Sérum
SOPK	Panel stéroïdes - Recherche d'un syndrome des ovaires polykystiques
SPRE	Sulfate de prégnénone - sérum
STERB	Panel stéroïdes - Recherche d'un trouble de la biosynthèse des stéroïdes - sérum
STERS	Panel stéroïdes - Exploration de la fonction gonadique - sérum
T3RE	T3 - Triiodothyronine reverse
T3TOT	T3 totale - Triiodothyronine totale - sérum
T3U	T3 - Triiodothyronine - urines
T4TOT	T4 totale - Thyroxine totale - sérum
T4U	T4 - Thyroxine - urines
TBEF	Testostérone biodisponible - femme/enfant - sérum
TBG	Thyroxine Binding globuline - TBG - sérum
TBH	Testostérone biodisponible - sérum
TEBG	Sex Binding Globulin - SHBG
TEF	Testostérone - femme/enfant - sérum
TEF2	Testostérone - 2 temps
TEF3	Testostérone - 3 temps
TEF4	Testostérone - 4 temps
TEF5	Testostérone - 5 temps
TH	Testostérone - homme
TH2T	Testostérone - 2 temps
TH3T	Testostérone - 3 temps
TH4T	Testostérone - 4 temps
TH5T	Testostérone - 5 temps

Biochimie

THIOL	Thiols - plasma
THYRD	Thyroglobuline - liquide biologique
THYRO	Thyroglobuline
TLI	Testostérone libre - Sérum
TROPI	Troponine Ic HS
TRP	Phosphore - taux de réabsorption tubulaire
TSH	TSH - Hormone Thyro Stimulante - 3ème génération - sérum
TSH2T	TSH - Hormone Thyro Stimulante - 2 temps
TSH3T	TSH - Hormone Thyro Stimulante - 3 temps
TSH4T	TSH - Hormone Thyro Stimulante - 4 temps
TSH5T	TSH - Hormone Thyro Stimulante - 5 temps
TSH7T	TSH - Hormone Thyro Stimulante 7 temps
URIC	Acide urique - sérum
URID	Acide urique - liquide biologique
URIU	Acide urique
VIP	VIP - Vasoactive Intestinal Polypeptide - plasma
WBP14	Protéine 14.3.3
ZONUL	Zonuline - Selles

Biologie de la reproduction - Assistance Médicale à la Procréation (AMP)

FRASP	Fragmentation de l'ADN - Décondensation de l'ADN - SCSA - Sperme
SPACD	Anticorps anti-spermatozoïdes - recherche indirecte
SPCG	Spermocytogramme

Biologie des tumeurs solides

BRCAS	Mutations BRCA1 et BRCA2 somatiques
EGFRS	Recherche de la mutation T790M du gène EGFR - Sang périphérique prélevé sur tube Cell Free DNA : Ambient ou Aliquots de plasma : Congelé
MGMT	Méthylation MGMT
MLH1	Méthylation MLH1 isolée
PIK3	Mutation PIK3CA isolée (Sanger)
RNATS	Panel NGS - RNASeq - Tumeurs solides

Biologie fonctionnelle

GRASE	Acides gras de la membrane érythrocytaire - chromatographie - Sang total EDTA - Acides gras
-------	---

Biologie moléculaire

RMGEN	Mycoplasma genitalium Recherche de mutations associées à la résistance aux macrolides
-------	---

Biologie préventive

AAFEM	Juvenalis - Panel - AgeCheck - femme
AAMAS	Juvenalis - Panel - AgeCheck - homme
BALAN	Juvenalis - Panel - BalanceCheck
BASIC	Juvenalis - Panel - BasicCheck
DIGES	Juvenalis - Panel - DigestCheck - Selles
ENDO	Juvenalis - Panel MyEndoCheck - Juvenalis - Panel MyEndoCheck
FERTF	Juvenalis - Panel - FertiCheck - femme
FERTH	Juvenalis - Panel - FertiCheck - homme
GRAEJ	Acides gras de la membrane érythrocytaires - chromatographie - sang total - Acides gras
HOMAJ	Juvenalis - HOMA - index
IMMU	Juvenalis - Panel - ImmuCheck
JBIOT	Juvenalis - Microbiote intestinal
MINER	Juvenalis - Panel Minéraux
MINI	Juvenalis - Panel - MiniCheck
OXYC	Juvenalis - Panel - OxyCheck
SOPIO	Juvenalis - Panel SodioCheck
VEGAN	Juvenalis - Panel - VeggieCheck
VITAM	Juvenalis - Panel Vitamines

Chimie analytique

125D	Vitamine D - 1,25 - dihydroxy-vitamine D - sérum
25D	Vitamine D - 25- hydroxy-vitamine D - D2 + D3
3HBPY	3 Hydroxy benzo[a]pyrène - métabolite benzo[a]pyrène - urines
5FUU	Uracile - dosage (recherche de toxicité aux fluoropyrimidines)
5PYRO	5 Hydroxy, N-méthylpyrrolidone - urines
AAS	Acides aminés - chromatographie
AAU	Acides aminés - chromatographie - urine
ABACA	Abacavir - plasma
ACBCH	Acides biliaires - chromatographie - sérum

Chimie analytique

ACEP	Acépromazine - sérum
ACETO	Acétone - sang total
ACETU	Acétone - médecine du travail - urines
ACTPM	Thiopurine S-Méthyltransférase - activité
ACYLC	Acylcarnitine - profil - plasma
ACYLU	Acylcarnitine - profil - urines
AH	Acide hippurique - urines
ALAU	Acide delta aminolévulinique - urines
ALCOL	Alcool éthylique - sérum
ALU	Aluminium
ALUO	Aluminium - eau - environnement - hygiène hospitalière - eau - Hygiène
ALUU	Aluminium - urines
AMI	Amikacine - sérum
AMI2	Amikacine - avant et après prise - sérum
AMIO	Amiodarone - sérum
AMISU	Amisulpride - Sérum
AMIT	Amitriptyline - Sérum
AMOX	Amoxicilline - Sérum
AMPHD	Amphétamines - liquide gastrique
AMPHS	Amphétamines - dosage - plasma
AMPHU	Amphétamines - dosage - urines
AMPRE	Amprénavir - Sérum
ANTU	Antidépresseurs - recherche - identification - dosage - urines
APHYT	Acide phytanique - plasma
APRIS	Acide pristanique - plasma
APYR	Acide pyruvique - Surnageant de défécate ou LCR
ARGD	Argent - liquide biologique
ARIPI	Aripiprazole
ASPL	Arsenic - Plasma
AVLO	Propranolol - Sérum
B12	Vitamine B12 - sérum
BARBU	Barbituriques - urines
BCARO	Bêta carotène
BENIU	Benzodiazépines - identification - urines
BENZC	Benzodiazépines - recherche et identification - Sérum
BENZE	Benzène - sang total
BENZS	Benzodiazépines - recherche sans identification - Sérum
BENZU	Benzodiazépines - recherche sans identification - urines
BGLUC	Béta glucosidase - Tâches de sang EDTA sur buvard
BICTE	Bictégravir - Sérum
BIPE	Bipéridène - sérum
BISM	Bismuth - sang total
BISO	Bisoprolol - sérum
BORES	Bore - plasma
BRIVA	Brivaracétam - Sérum
BROMU	Brome - urines
BTXU	Acide butoxyacétique - urines
BUFLO	Buflomédil - sérum
BUPS	Buprénorphine - Sérum
BUPU	Buprénorphine et métabolites - urines
BZU	Benzène - urines
CABOT	CABOTEGRAVIR - Sérum
CAL	Calcul Urinaire - analyse morphologique et infrarouge
CALD	Calculs Biliaires/Salivaires/Autres - analyse morphologique et infrarouge
CALHN	Calprotectine fécale - Selles
CALP	Calprotectine fécale - Selles
CANCH	Cannabis - cheveux
CANS	Cannabinoïdes - dosage - plasma
CANU	Cannabinoïdes - dosage - urines
CARB	Carbamazépine - sérum
CARNU	Carnitine libre et totale - urines
CARTL	Carnitine libre et totale - plasma
CATEN	Catécholamines libres - enfant - Urines
CATF	Catécholamines libres
CATU	Catécholamines - libres - Urine
CD	Cadmium - Sang total
CDG	CDG Syndrome - recherche - sérum
CDU	Cadmium - urines

Chimie analytique

CEFA	Céfazoline - Sérum
CEFEP	Céfépime - sérum
CEFO	Cefotaxime - Sérum
CEFTA	Ceftazidime - Sérum
CEFTL	Ceftriaxone - LCR
CEFTR	Ceftriaxone - Sérum
CELIP	Celiprolol - sérum
CETO	Corps cétoniques - Surnageant de défécate sanguin ou LCR
CHISP	Examen chimique - Selles
CHITO	Chitotriosidase - activité - plasma
CHLOS	Chlordécone - Sérum
CHOST	Cholestanol - plasma
CIBEN	Cibenzoline - Sérum
CICLO	Ciclosporine
CIPRO	Ciprofloxacine - Sérum
CIT	Acide citrique - sérum
CITA	Citalopram - sérum
CITRP	Citrulline
CITSP	Acide citrique - plasma séminal
CITU	Acide citrique - Urines
CLEAU	Eau libre - clairance
CLIND	Clindamycine - Sérum
CLOB	Clobazam - Sérum
CLOMI	Clomipramine - Sérum
CLON	Clonazépam - Sérum
CLORA	Clorazépate - Sérum
CLOXA	Cloxacilline - Sérum
CLOZA	Clozapine
COCS	Cocaïne - dosage - plasma
COCU	Cocaïne - dosage - urines
COLIS	Colistine - Sérum
COST	Cobalt
COTI	Cotinine - urines
COU	Cobalt - urines
CRESO	O-Crésol - urines
CRETO	Créatorrhée - dosage de l'azote fécal - Selles
CRST	Chrome
CRU	Chrome - urines
CU	Cuivre
CUJEC	Cuivre - échangeable/libre
CUU	Cuivre - urines
CYAN	Thiocyanates - ion - urines
CYANP	Thiocyanates - ion - Sérum
CYSER	Cyclosérine - Sérum
CYSTU	Cystine - Urines
DARU	Darunavir - Sérum
DIAZ	Diazépam + Desméthyl Diazépam - Sérum
DIBE	Dibécacine - Sérum
DIGO	Digoxine par immunoturbidimétrie (Abbott) - Sérum
DIPYR	Dipyridamole - Sérum
DISO	Disopyramide - sérum
DOLUT	Dolutégravir - Sérum
DORAV	Doravirine - Sérum
DOXEP	Doxépine - Sérum
DOXY	Doxycycline - Sérum
DROGS	Drogues - dosage - plasma
DROGU	Drogues - dosage - urines
DULO	Duloxétine - sérum
EGLY	Ethylène glycol - sérum
EMTRI	Emtricitabine - plasma
ENTKV	Entecavir - plasma
ESCIT	Escitalopram - sérum
ESTAZ	Estazolam - Sérum
ETAIN	Etain
ETAIU	Etain - urines
ETGLU	Ethylglucuronide
ETHO	Ethosuximide - sérum
ETHOU	Acide éthoxyacétique - urines

Chimie analytique

ETHU	Alcool éthylique
EVERO	Évérolimus
FECAP	Fécalogramme - coprologie fonctionnelle - Selles
FELB	Felbamate - Sérum
FK506	Tacrolimus - FK506
FLECA	Flécaïnide - sérum
FLUCO	Fluconazole - Sérum
FLUIN	Anticoagulants oraux : Fluindione - Sérum
FLUOX	Fluoxétine - sérum
FLUVO	Fluvoxamine - sérum
FOSAM	Fosamprénavir - Sérum
FOSF2	Fosfomycine - avant et après prise - Sérum
FOSFO	Fosfomycine - Sérum
FUROS	Furosémide - sérum
FUROU	Furosémide - urines
GAB	Gabapentine - sérum
GANCI	Ganciclovir - plasma
GENT	Gentamicine - sérum
GHBS	GHB - Acide Gamma Hydroxy Butyrique - plasma
GHBU	GHB - Acide Gamma Hydroxy Butyrique - urines
GLIBE	Glibenclamide - sérum
GLYCI	Glycine - plasma
GLYCU	Acide glycolique - urines
GLYPU	Glyphosate - recherche et dosage - urines
GRALC	Acides gras à très longues chaînes - C22 à C26 - plasma
GUANI	Guanidinoacétate et créatine - plasma
GUANU	Guanidinoacétate et créatine - urines
HALO	Halopéridol
HCHLO	Hydroxychloroquine - sang total
HGST	Mercure - sang total
HGU	Mercure - urines
HIA	5HIA - Acide 5 hydroxy indol acétique - Urines
HOMO	Acide homogentisique - urines
HOPY	1 Hydroxypyrrène - urines
HQUIN	Hydroquinidine - Sérum
HVA	Acide homovanillique - Urine
HYALP	Acide hyaluronique - liquide pleural
HYALS	Acide hyaluronique - sérum
IBU	Ibuprofène - Sérum
ILEU	Isoleucine - plasma
IMAT	Imatinib - Plasma
INH	INH - Isoniazide - Sérum
IOD	Iode total - sérum
IODU	Iode - urines
ISAV	Isavuconazole - Sérum
ITRA	Itraconazole et métabolite hydroxylé - Sérum
KEP	Lévétiracetam - sérum
KETAS	Kétamine - Sérum
KETAU	Kétamine - urines
KETO	Ketoconazole - Sérum
LACLC	Acide lactique - LCR
LACT	Acide lactique
LAMIV	Lamivudine - plasma
LAMO	Lamotrigine - sérum
LCAR	L-carnitine - plasma séminal
LEVOX	Levofloxacine - Sérum
LI	Lithium par spectrophométrie - sérum
LIE	Lithium érythrocytaire - sang total
LOFLA	Loflazépatate d'Éthyl - sérum
LOPRA	Loprazolam - Sérum
LOXAP	Loxapine - Sérum
LSDC	LSD - Diéthylamide acide lysergique - urines
LSDD	LSD - Diéthylamide acide lysergique - liquide biologique
LSDS	LSD - Diéthylamide acide lysergique
MAH	Acide méthylhippurique - urines
MALON	Acide méthylmalonique
MALOU	Acide méthylmalonique - urines
MAND	Acide mandélique - urines

Chimie analytique

MASU	Arsenic - inorganique et métabolites - urines
METFD	Metformine - liquide biologique
METFE	Metformine érythrocytaire - sang total
METFO	Metformine - Sérum
METH	Alcool méthylique - Sérum
METHI	Méthionine
METHO	Méthotrexate - Sérum
METHU	Alcool méthylique - urines
METS	Dérivés méthoxylés des catécholamines - Métanéphrines libres
MEVAL	Acide mévalonique - urines
MIAN	Miansérine - Sérum
MICRS	Examen microscopique direct - Selles
MILNA	Milnacipran - Sérum
MINO	Minocycline - Sérum
MIRTA	Mirtazapine - sérum
MITH	Mitotane - plasma
MN	Manganèse - Sérum
MNST	Manganèse - Sang total
MNU	Manganèse - urines
MOCL	Moclobémide - Sérum
MOLYP	Molybdène - Plasma
MPHEN	Mycophénolate - plasma
MPSU	Mucopolysaccharides - urines
MTAEN	Dérivés méthoxylés des catécholamines - Métanéphrines libres - enfant - Urines
MTANU	Dérivés méthoxylés des catécholamines - Métanéphrines libres - Urine
MTD	Méthadone - dépistage - urines
MTDS	Méthadone et EDDP - Sérum
MTPRO	Métoprolol - Sérum
MUCOU	Acide trans muconique - t,t-MA - urines
NAPHT	Naphtols (alpha et bêta) - urines
NARO	Naropeine - sérum
NI	Nickel - Sérum
NIAPR	Niaprazine - sérum
NIU	Nickel - urines
NMAC	N -méthylacétamide - urines
OLAN	Olanzapine
OLIGU	Oligosaccharides - recherche - urines
OPIS	Opiacés - dosage - plasma
OPIU	Opiacés - dosage - urines
ORGU	Acides organiques - quantitatif - urine
OROU	Acide orotique - urines
OXA	Acide oxalique - sérum
OXAC	Oxacilline - Sérum
OXAU	Acide oxalique - Urines
OXAZ	Oxazépam - Sérum
PAROX	Paroxétine - sérum
PBST	Plomb - sang total
PBU	Plomb
PEFLO	Péfloxacin - Sérum
PERAM	Pérampanel - Sérum - PERAMPANEL
PERIZ	Périciazine - Sérum
PHEAL	Phénylalanine
PHEAU	Phénylalanine - urine
PHEGU	Acide phénylglyoxylique - urines
PHEN	Phencyclidine - recherche - urines
PHENO	Phénobarbital - sérum
PHENU	Phénol - urines
PHENY	Phénytoïne - sérum
PHIAD	Phénothiazines - liquide de ponction
PHS	pH - Selles
PHYSP	Examen physique - Selles
PIMO	Pimozide - Sérum
PIPE	Pipéracilline - Sérum
PIPES	Acide pipécolique - plasma
PMA	Acide S-Phénylmercapturique - urines
POE	Porphyries érythrocytaires
PORFU	Porphobilinogène - urines
POS	Porphyries - selles

Chimie analytique

POSA	Posaconazole - Sérum
POU	Porphyrines - Urines
PRAZE	Prazépam - Sérum
PREGA	Prégabaline - sérum
PROPF	Propafénone - Sérum
PROPU	Dextropropoxyphène - urines
PTHIA	Phénothiazines - Sérum
Q10	Coenzyme Q10 - CoQ10 - Sérum
QUETA	Quétiapine
RALTE	Raltégravir - Sérum
RIFA	Rifampicine - Sérum
RILPI	Rilpivirine - Sérum
RISPE	Rispéridone
RITAL	Méthylphénidate - Sérum
RITO	Ritonavir - Sérum
RUFIN	Rufinamide - Sérum
SABRI	Vigabatrin - Sérum
SAICA	Adénylosuccinase - recherche d'un syndrome de déficit - urines
SCRIB	Screening toxicologique - plasma
SE	Sélénium
SERT	Sertraline - sérum
SEU	Sélénium - urines
SIALI	Acide sialique libre - urines
SILIC	Silicium - Plasma
SIRO	Sirolimus
SOTAL	Sotalol - sérum
STEAT	Stéatorrhée - dosage des graisses - Selles
STIRI	Stiripentol - Sérum
STRYU	Strychnine - urines
SUCSP	Sucres - recherche - Selles
SULFA	Sulfatides - urines
SULS	Sulfamides hypoglycémiants - sérum
SULTO	Sultopride - Sérum
SULU	Sulfamides hypoglycémiants - urines
TCHLS	Tétrachloréthylène - sang total
TCHLU	Tétrachloréthylène - urines
TEI	Teicoplanine par immunoturbidimétrie (Thermo Scientific) - Sérum
TENO	Ténofovir - plasma
TER	Cyamémazine - Sérum
THALU	Thallium - urines
THEO	Théophylline - sérum
THEO2	Théophylline - avant et après prise - sérum
TIAN	Tianeptine - sérum
TIPRA	Tipranavir - Sérum
TITAN	Titane
TITAU	Titane - urines
TOB	Tobramycine - sérum
TOB2	Tobramycine - avant et après prise
TOLS	Toluène - sang total
TOLU	Toluène - urines
TOPIR	Topiramate - sérum
TRAMA	Tramadol - Sérum
TRICU	Acide trichloracétique + Trichloroéthanol - TCE + TCA - urines
TRICY	Antidépresseurs recherche - identification - sans dosage - Sérum
TRILE	10 Hydroxy-Oxcarbazépine - sérum
TROPA	Lepticur - sérum
TRYPO	Tryptophane
TYROS	Tyrosine
TYROU	Tyrosine - urine
VA	Vitamine A - Rétinol - Plasma
VALP	Acide valproïque - sérum
VANC	Vancomycine - sérum
VANC2	Vancomycine - avant et après prise - sérum
VB1ST	Vitamine B1 - Thiamine
VB2	Vitamine B2 - Riboflavine
VB6ST	Vitamine B6 - Phosphate de pyridoxal
VB8	Vitamine B8 ou H - Biotine
VCP	Vitamine C - Acide ascorbique

Chimie analytique

VE	Vitamine E - Tocophérol - Plasma
VENLA	Venlafaxine - sérum
VICTR	Bocéprévir - plasma
VIMPA	Lacosamide - Vimpat - Sérum
VK	Vitamine K1 - Phylloquinone
VMA	Acide vanilylmandélique - Urine
VORI	Voriconazole - Sérum
VORTI	Vortioxétine - Sérum
VPP	Vitamine PP - Niacine
XYLU	Xylènes - urines
ZN	Zinc
ZNSP	Zinc - plasma sérial
ZNU	Zinc - urines
ZOLPI	Zolpidem - Sérum
ZONI	Zonisamide - Sérum
ZUCLO	Zuclopendixol - Sérum

Cytogénétique

CLA	Caryotype constitutionnel - liquide amniotique - prénatal
CSF	Caryotype constitutionnel - sang foetal - prénatal
CSG	Caryotype constitutionnel - sang total - postnatal
CVCC	Caryotype constitutionnel - trophoblaste - prénatal
MOHC3	Fragilité chromosomique - anémie de FANCONI - recherche de cassures - sang total - postnatal

Dépistage T21 et biochimie foetale

21T	Trisomie 21 - marqueurs sériques maternels - 2 paramètres - Sérum
ACOLA	Acétylcholinestérase - liquide amniotique
AFP21	AFP : Marqueur sérique maternel - 2ème trimestre de la grossesse - Sérum
AFPLA	AFP - Alpha foetoprotéine - liquide amniotique
E21	Trisomie 21 - marqueurs sériques maternels - 3 paramètres - Sérum
P21	Trisomie 21 - dépistage combiné du 1er trimestre - Sérum
PECLA	Pré-éclampsie - Estimation du risque - sérum
TPREE	Pré-éclampsie - sFit-1 et PIGF - Test prédictif - ratio sFit-1/PIGF - sérum

Génétique

A1BM	Alpha-1 Antitrypsine - Recherche des variants S et Z du gène SERPINA1
ABCB1	ABCB1 gène : identification des variants rs2032583 et rs2235015 - sang total
ABLR	Mutation Domaine tyrosine kinase ABL
B27BM	HLA B27 - génotypage
B5701	HLA de classe I - Allèle B*5701 - sang total
BCR	BCR-ABL - gène - qualitatif
BCRQ	BCR-ABL - gène - quantitatif
BRAF	Gène BRAF - isolé
BRCAN	Séquencage des gènes BRCA1 et BRCA2 - sang total
CKIT	gène cKIT - exons 9, 11, 13, 17
CLONB	Clonalité B
CLONT	Clonalité T réarrangement clonal du TCR gamma
CNX26	Connexine 26 et 30 - Gène GJB2 et GJB6 - sang total
COLO1	Panel NGS "COLO-RECTAL 1" : KRAS, NRAS, BRAF
COLO2	Panel NGS "COLO-RECTAL 2" : AKT1, ALK, BRAF, CTNNB1, EGFR, HER2, FBXW7, FGFR1, FGFR2, FGFR3, KIT, KRAS, MAP2K1, MET, NRAS, PDGFRA, PIK3CA, PTEN.
CUR10	Panel oncogénétique Rétinoblastome Gène ciblé : RB1
CXCR4	Mutation CXCR4
DELY	Microdélétions du Chromosome Y - (régions AZFa, AZFb, AZFc)
DPNI	Ninolia - Dépistage prénatal non invasif des trisomies 21,18 et 13(ADNlc) - prénatal
DUP	Disomie uniparentale - DUP
DUPLA	Angelman / Prader Willi - disomie uniparentale - identification mécanisme - liquide amniotique - prénatal
DUPO	Angelman / Prader Willi - disomie uniparentale - identification mécanisme - sang total - prénatal
DUPRE	Disomie uniparentale - DUP - prénatal
EGFR	EGFR mutation exon 18, 19, 20, 21
EODIG	Panel oncogénétique tube digestif Gènes ciblés : APC, BMPR1A, CDH1, EPCAM, MLH1, MSH2, MSH6, MUTYH, PMS2, POLD1, POLE, PTEN, SMAD4, STK11
EOETE	Panel oncogénétique étendu sein, ovaire, prostate, tube digestif, pancréas, rein, neuro-endocrine, poumon, peau
EONEN	Panel oncogénétique Neuro-Endocrine Gènes ciblés : DLST, DNMT3A, EGLN1, EGLN2, EPAS1, FH, GOT2, LZTR1, MAX, MDH2, MEN1, MERTK, MET, NF1, NF2, RET.
EOPAN	Panel oncogénétique pancréas Gènes ciblés : APC, ATM, BRCA1, BRCA2, CDK4, CDKN2A, EPCAM, MEN1, MLH1, MSH2, MSH6, PALB2, PMS2, STK11, TP53, VHL
EOPEA	Panel oncogénétique peau Gènes ciblés : ACD, BAP1, CDK4, CDKN2A, FLCN, MC1R, MITF, NF1, PTCH1, PTCH2, POT1, TERT, TERF2IP, SUFU
EOPOU	Panel oncogénétique Poumon Gènes ciblés : ATM, BAP1, BRCA1, BRCA2, CDKN2A, CHEK2, EGFR, ERBB2, MET, NBN, PRKN, RTEL1, STN1, TP53, VHL
EOREI	Panel oncogénétique rein Gènes ciblés : BAP1, BRK1, CDKN2B, FH, FLNC, HNF1B, MET, MITF, PBRM1, PTEN, SDHAF2, SDHB, SDHC, SDHD, SETD2, TMEM127, TSC1.
EOSOP	Panel oncogénétique sein ovaire prostate Gènes ciblés : ATM, BRCA1, BRCA2, CDH1, EPCAM, HOXB13, MLH1, MSH2, MSH6, PALB2, PMS2, PTEN, RAD51C, RAD51D.
EPANC	Exome Panel pancréatites chroniques et héréditaires

Génétique

EXMCC	Exome Malformations cardiaques congénitales
EXOC	Exome cardiogénétique
EXODI	Exome Déficience intellectuelle isolée ou syndromique et trouble neurodéveloppemental syndromique
EXOI	Exome infertilité masculine - recherche de mutations dans les gènes impliqués dans l'infertilité masculine
EXOME	Exome
EXONC	Exome Oncogénétique
EXONP	Exome Néphrologie
EXOPN	Exome Prénatal
EXSEQ	Exome avec interface d'interprétation
F2M	Facteur II - Prothrombine - mutation g.20210G>A
F5L	Facteur V Leiden - mutation p.Arg506Gln
FISHM	Fish sur métaphases
FISHN	Fish sur noyaux interphasiques
FMF	Fièvre Méditerranéenne Familiale - gène MEFV - Etude moléculaire par séquençage nouvelle génération
GILB	Syndrome de Gilbert - recherche du polymorphisme UGT1A1*28(rs8175347)
GIST	Panel NGS "GIST" : KIT, PDGFRA, BRAF
GRHDF	Rhésus D - génotype foetal - prénatal
GRKF	Rhésus Kell - génotype foetal - prénatal
H63D	Hémochromatose - gène HFE - mutation p.His63Asp
HBBM	Globine - étude du gène alpha ou bêta - postnatal
HLA1	HLA de classe I - Génotypage HLA-A et HLA-B - sang total
HLA2	HLA de classe II - Génotypage HLA-DRB1 et HLA-DQB1 - sang total
HLCT	HLA de classe I Génotypage HLA-C - sang total
HMC	Hémochromatose - gène HFE - mutation p.Cys282Tyr
HMCNR	Hémochromatose - gène HFE - mutation p.Cys282Tyr - Non remboursé
IGVH	Statut mutationnel Ig-VH
IL28B	Interleukine 28B (IL28B polymorphisme C/T rs 12979860) - génotypage - sang total
JAK2	JAK2 - gène - mutation VAL617PHE (V617F)
LCT	Intolérance primaire au lactose - caractérisation génétique
LLC	Panel NGS - LLC (Diagnostic, Pronostic et Traitement) - (28 Gènes)
LLCTR	Panel NGS - LLC (Traitement et mutations de résistance) BAX/BCL2/BTK/CARD11/EP300/MCL1/NOTCH1/PLCG2/SF3B1/TP53
LNHB	Panel NGS - LNHB (Lymphome Non-Hodgkinien - B) - (45 Gènes)
LNHT	Panel NGS - LNHT (Lymphome Non-Hodgkinien - T) - (19 Gènes)
LPWAL	Panel NGS (Lymphome lymphoplasmocytaire Maladie de Waldenström) ARID1A/BTK/CARD11/CD79A/CD79B/CXCR4/MYD88/NOTCH2/PLCG2/TP53
MELA	Panel NGS "Mélanome" : BRAF, NRAS, KIT
MICSA	Instabilité microsatellitaire
MOHC2	Cytogénétique moléculaire hématologique - FISH
MOHC4	Réarrangements géniques, délétion, amplification dans les tumeurs solides - FISH oncologique
MOHC5	HER2 - Human Epidermal growth factor Receptor 2 - statut - tumeurs du sein invasives - FISH
MTHF2	Méthylène tétrahydrofolate réductase - gène MTHFR - mutation c.1298A>C
MTHFR	Méthylène tétrahydrofolate réductase - gène MTHFR - mutation c.677C>T
MUC1	MUC1 Néphropathie
MUCO	Mucoviscidose - gène CFTR - recherche de 51 mutations les plus fréquentes
MUCOL	Mucoviscidose - gène CFTR - recherche de 51 mutations les plus fréquentes - prénatal
MYD88	Mutation MYD88
MYS53	Gène TP53 - isolé
MYS2	Panel NGS - NMP (Néoplasie MyéloProliférative) Diagnostic 2 : JAK2/CALR/MPL/CSF3R/SETBP1/SRSF2
MYS2G	Panel NGS - NMP (Néoplasie MyéloProliférative) Diagnostic-(DG) CARL/CSF3R/ETNK1/JAK2/MPL/SETBP1/SF3B1
MYS2P	Panel NGS "NMP - DP(Diagnostic/Pronostic)" - (27 Gènes)
MYSKT	Gène CKIT - isolé
MYSLA	Panel LAM (Leucémie Aiguë Myéloblastique) - (41 Gènes)
MYSMD	Panel NGS-SMD (Syndrome Myélodysplasique) - (41 Gènes)
MYSMO	Panel NGS - LMMC (Leucémie MyéloMonocytaire Chronique) - (23 Gènes)
NCDR	Recherche par QF-PCR des Aneuploïdies des chromosomes 13, 18, 21, X et Y - prénatal
PAM50	Test de signature moléculaire pour le pronostic du cancer du sein - Test PROSIGNA
PAN	Panel NGS "PAN ORGANE" : AKT1, ALK, BRAF, CTNNB1, DDR2, EGFR, ERBB2, ERBB4, FBXW7, FGFR1, FGFR2, FGFR3, KIT, KRAS, MAP2K1, MET, NOTCH1, NRAS, PDGFR alpha - exons 12, 14, 18
POUM1	Panel NGS "Poumon 1": EGFR, BRAF, MET, KRAS
POUM2	Panel NGS "POUMON 2": AKT1, ALK, BRAF, DDR2, EGFR, HER2, FGFR1, FGFR2, FGFR3, KIT, KRAS, MAP2K1, MET, NRAS, PDGFRA, PIK3CA, PTEN, STK11, TP53
REINT	réinterprétation d'exome
S65C	Hémochromatose - gène HFE - mutation p.Ser65Cys
SNPFC	Caryotype Moléculaire Constitutionnel - SNP ARRAY - Produit Fausse couche
SNPOS	Caryotype Moléculaire Constitutionnel - SNP ARRAY
SNPRE	Caryotype Moléculaire Constitutionnel - SNP ARRAY - prénatal
SNRPL	Angelman / Prader-Willi - méthylation au locus SNRPN - prénatal
SNRPS	Angelman / Prader-Willi - méthylation au locus SNRPN
TPMT	Recherche des principaux polymorphismes du gène TPMT : allèles TPMT*2, TPMT*3A, TPMT*3B, TPMT*3C - sang total - TPMT
TTR	Amylose héréditaire à transthyréline - Etude moléculaire du gène TTR par séquençage nouvelle génération

Génétique

UBA1	Gène UBA1 - isolé
UGT1A	UGT1A1 : recherche du polymorphisme UGT1A1*28(rs8175347) - impliqué dans le métabolisme de l'irinotécan
URMOL	Test moléculaire non invasif pour le suivi du cancer de la vessie (Test Xpert Bladder Cancer Monitor) - Urines
XFRA	X Fragile - syndrome
XFRAP	X Fragile - syndrome - prénatal
ZYGO	Zygotie - étude de la gémeauté - prénatal

Génétique moléculaire

5FUGE	Génotypage de la dihydropyrimidine deshydrogénase
CYP2C	Recherche des génotypes *2 et *3 du CYP2C19 par séquençage Sanger
SEPOS	Séquençage Ciblé - Postnatal
SEPRE	Séquençage Ciblé - Prénatal

Hématologie

ABAC	Anticorps immuns du système ABO - anti-A anti-B - dépistage et titrage
ACC	Anticoagulant circulant - lupus anticoagulant - recherche
ADAM	ADAMTS13 - Protéase du facteur Willebrand
AGF	Agglutinines froides - recherche - sang total
AGREG	Thrombopénie induite à l'héparine - test fonctionnel
ANT11	Anticorps anti-facteur XI - recherche - plasma
ANT12	Anticorps anti-facteur XII - recherche - plasma
ANT12	Anticorps anti-facteur II - recherche - plasma
ANT15	Anticorps anti-facteur V - recherche - plasma
ANT17	Anticorps anti-facteur VII - recherche - plasma
ANT18	Anticorps anti-facteur VIII - recherche - plasma
ANT19	Anticorps anti-facteur IX - recherche - plasma
APIX	Apixaban(Eliquis ®) - Mesure de l'activité anti-Xa - plasma
APLA	Activateur tissulaire du plasminogène - tPA - antigène - plasma
AT	Antithrombine - activité fonctionnelle
ATAG	Antithrombine - antigène
B1	Immunophénotypage : Lymphocytes B - CD 19 - sang total
BMGR	Groupes sanguins - génotypage - sang total
CD48	Immunophénotypage : Lymphocytes CD3-CD4-CD8 - sang total
CD57	Immunophénotypage : Lymphocytes NK/CD57 - sang total
CLL	Chaînes légères libres Kappa et Lambda - sérum
CLLUR	Chaînes légères libres Kappa et Lambda - urines
COOMD	Coombs direct érythrocytaire
CRYFB	Cryofibrinogène - recherche
CRYOI	Cryoglobulines - identification - Sérum
CRYOR	Cryoglobulines - recherche - Sérum
CSOLU	Complexes solubles - plasma
DABI	Dabigatran - Mesure de l'activité anti-IIa du Dabigatran - plasma
DDI	D-Dimères - plasma
EMA	Sphérocytose héréditaire - recherche (test à l'éosine 5'maléimide - EMA)
EPHB	Hémoglobine - électrophorèse - sang total
FAC10	Facteur X - Stuart - plasma
FAC11	Facteur XI - Rosenthal - plasma
FAC12	Facteur XII - Hageman - plasma
FAC13	Facteur XIII - plasma
FAC2	Facteur II - Prothrombine - activité - plasma
FAC5	Facteur V - Proaccélérine - plasma
FAC7	Facteur VII - Proconvertine - plasma
FAC8	Facteur VIII - anti-hémophilique A - plasma
FAC9	Facteur IX - anti-hémophilique B - plasma
FENO	Phénotype étendu (autres que ABO-RH1 et RH-KEL1)
FIBRI	Facteur I - Fibrinogène - activité - plasma
FOL	Acide folique sérique - sérum
FOLE	Acide folique érythrocytaire
FONDA	Activité anti-Xa : Fondaparinux - Arixtra - plasma
GAM	IgA/G/M - immunoglobulines A/G/M - sérum
GPFOE	Génotypage plaquettaire foetal non invasif - Sang maternel
GPLAQ	Groupage plaquettaire - sang total
GRHC	RHc foetal - génotypage
GRHE	RH3(E) foetal - génotypage
GROUP	Groupage sanguin ABO - RH1(D)
HBA1C	Hémoglobine glyquée - Hb A1c - sang total
HEPAR	Activité anti-Xa : héparine standard - HNF - plasma
HLAAC	Anticorps anti-HLA - classes I et II - sérum

Hématologie

HOCY	Homocystéine - plasma
HPN	Hémoglobine paroxystique nocturne - HPN
IGA	IgA - immunoglobulines A - sérum
IGA12	IgA - immunoglobulines A - sous classes IgA1 et IgA2 - sérum
IGD	IgD - immunoglobulines D - sérum
IGG	IgG - immunoglobulines G - sérum
IGG1	IgG - immunoglobulines G - sous classes IgG 1 - sérum
IGG2	IgG - immunoglobulines G - sous classes IgG 2 - sérum
IGG3	IgG - immunoglobulines G - sous classes IgG 3 - sérum
IGG4	IgG - immunoglobulines G - sous classes IgG 4 - sérum
IGGPL	IgG - immunoglobulines G - LCR
IGM	IgM - immunoglobulines M - sérum
IMFIB	Facteur I - Fibrinogène - antigène - plasma
IPLAQ	Anticorps anti-plaquettes fixés ou libres - dépistage et identification
K2	Phénotype erythrocytaire - antigène KEL2(k ou cellano) - sang total
KAPAL	Chaînes légères libres Kappa - sérum
KAPPU	Chaînes légères libres Kappa - urines
KIN	Kininogène de haut poids moléculaire - activité - plasma
KLEI	Hémorragie foeto-maternelle - sang total
LAMBL	Chaînes légères libres Lambda - sérum
LAMBU	Chaînes légères libres Lambda - urines
NK	Immunophénotypage : Lymphocytes CD56+ / CD16+ - Cellules Natural Killer - sang total
ORG	Activité anti-Xa : Danaparoiide - Orgaran - plasma
PAI1	PAI1 - Inhibiteur de type 1 de l'activateur du plasminogène - plasma
PC	Protéine C - activité
PCAG	Protéine C - antigène
PDF	PDF - Produits de dégradation du fibrinogène et de la fibrine - plasma
PF4	Anticorps anti-PF4 - héparine - plasma
PLAS	Plasminogène - plasma
PREK	Prékallitréine - activité - plasma
PROAC	Anticorps anti-prothrombine - IgG - sérum
PS	Protéine S - activité
PSAG	Protéine S totale - antigène
PSLI	Protéine S libre - antigène
PT12	Fragment 1+2 - prothrombine - plasma
RAI	Agglutinines irrégulières - RAI - recherche/identification
RH	Phénotype RH-KEL1
RIVA	Rivaroxaban - Mesure de l'activité anti-Xa - plasma
RPC	Résistance à la protéine C activée
TCA	Temps de céphaline activé - TCA - plasma
TCAOP	Anticoagulant circulant - dépistage - plasma
TIT11	Anticorps anti-facteur XI - titrage - plasma
TIT2	Anticorps anti-facteur II - titrage - plasma
TIT5	Anticorps anti-facteur V - titrage - plasma
TIT7	Anticorps anti-facteur VII - titrage - plasma
TIT8	Anticorps anti-facteur VIII - titrage - plasma
TIT9	Anticorps anti-facteur IX - titrage - plasma
TITD	Anticorps anti-érythrocytaires Anti-RH1 titrage et microtitrage - sang total
TPA	TPA - Antigène Tissulaire Polypeptidique
TPH	Taux de Prothrombine - plasma
TT	Temps de thrombine
VASP	VASP - VAsodilatator Stimulated Phosphoprotein - sang total
WIL	Facteur Willebrand - activité cofacteur de la ristocétine + Facteur VIII activité - plasma
WILAG	Facteur Willebrand - antigène - plasma
XA	Activité anti-Xa : héparine de bas poids moléculaire - HBPM - plasma

Immunologie

AAN	Anticorps anti-nucléaires - Sérum
ACERY	Anticorps anti-érythropoïétine - sérum
ACFIN	Anticorps anti-facteur intrinsèque - sérum
ACMYE	Anticorps anti-myéline - sérum
ACPIL	Anticorps anti-Neuropile - LCR
ACTC1	C1 inhibiteur - fraction du complément - fonctionnel + pondéral
ACTIT	Anticorps anti-actine - typage - sérum
ACTR	Anticorps anti-Tr(DNER) - sérum
ACTRL	Anticorps anti-Tr(DNER) - LCR
ADAL	Adalimumab - taux résiduel et dosage des anticorps
ADNAC	Anticorps anti-ADN double brin-ADN db - Sérum

Immunologie

AMPAR	Anticorps anti-synapses neurologiques (anti- NMDAR, AMPAR1, AMPAR 2, Lgi1, Caspr2, GABAB, mGluR1, mGluR5, GlycR1) - sérum
ANCA	Anticorps anti-cytoplasme des polynucléaires neutrophiles - ANCA - Sérum
ANIS	Anisakidose - IgE et IgG4 spécifiques - sérum
ANNEX	Anticorps anti-Annexine V - IgG - sérum
AP50	Temps d'hémolyse 50 - Complément voie alterne - sérum
ASCA	Anticorps anti-Saccharomyces cerevisiae - IgG/IgA - sérum
ASIAx	Anticorps anti-récepteur de l'asialoglycoprotéine - sérum
B27CF	HLA B27 - Sang total
B2GPI	Anticorps anti-bêta 2 glycoprotéine 1 - B2GP1 - IgG - Sérum
B2GPM	Anticorps anti-bêta 2 glycoprotéine 1 - B2GP1 - IgM - Sérum
BEVA	Bevacizumab - taux résiduel et dosage des anticorps - sérum
BP180	Anticorps anti-membrane basale épidermique et substance intercellulaire Typage (BPAq2/BP180, BPAq1/BP 230, desmoaléine 1, desmoaléine 3, Envoplakine et collagène de
C1Q	C1q - fraction du complément - sérum
C1QAC	Anticorps anti-C1q - sérum
C3ACT	Facteur B - fraction du complément - sérum
C3NEF	C3 NeF - Facteur néphritique - sérum
CALAC	Anticorps anti-canaux calciques - sérum
CAPO	Anticorps anti-canaux potassiques / Lgi1 Caspr2 - sérum
CARD	Anticorps anti-cardiolipine - IgG - Sérum
CARDM	Anticorps anti-cardiolipine - IgM - Sérum
CC2	C2 - fraction du complément - sérum
CC3	C3 - fraction du complément - sérum
CC4	C4 - fraction du complément - sérum
CC5	C5 - fraction du complément - sérum
CC7	C7 - fraction du complément - sérum
CC9	C9 - fraction du complément - sérum
CELPA	Anticorps anti-cellules pariétales - estomac - sérum
CERTO	Certolizumab - taux résiduel et dosage des anticorps - sérum
CH50	CH50 - Complément Hémolytique total
CIC	Complexes Immuns Circulants - CIC - sérum
CITRA	Anticorps anti-peptides citrullinés cyclisés - CCP2
COLB2	Anticorps anti-collagène type II - sérum
CYTO	Anticorps anti-cytosol - LC1 - dépistage - sérum
CYTOC	Anticorps anti-cytosol - LC1 - confirmation - sérum
ECT	Anticorps anti-ENA (SSA, SSB, Sm, Rnp, Jo1, Scl 70, centromère B) - dépistage et titrage - Sérum
EGF	Facteur de croissance épidermique (EGF) - sérum
ENDAE	Anticorps anti-endomysium IgA - enfant - sérum
ENDOA	Anticorps anti-endomysium - IgA - sérum
ENDOG	Anticorps anti-endomysium - IgG - sérum
ENDOT	Anticorps anti-cellules endothéliales - sérum
ETAN	Etanercept - taux résiduel et dosage des anticorps - sérum
FACH	Facteur H - fraction du complément - sérum
FACI	Facteur I - fraction du complément - sérum
FARR	Anticorps anti-ADN double brin - Test de Farr - sérum
FR	Facteurs rhumatoïdes - sérum
FRA	Facteurs rhumatoïdes - IgA - sérum
GAD	Anticorps anti-GAD - sérum
GADPL	Anticorps anti-GAD - LCR
GFAPE	Anticorps anti-GFAP - contrôle - LCR - Anticorps anti-GFAP
GLIAA	Anticorps anti-gliadine déamidée - IgA - sérum
GLIAG	Anticorps anti-gliadine déamidée - IgG - sérum
GM1	Anticorps anti-glycolipides - sérum
GM1PL	Anticorps anti-glycolipides - LCR
GOLIM	Golimumab - taux résiduel et dosage des anticorps - sérum
GPAC	Anticorps anti-GP 210 - sérum
GRAAC	Anticorps anti-polynucléaires neutrophiles
HISAC	Anticorps anti-histones - sérum
HMGCR	Anticorps anti-HMGCR - sérum
IA2	Anticorps anti-tyrosine phosphatase - IA2 - sérum
IGAAC	Anticorps anti-IgA - sérum
IL10	Interleukine IL -10 - sérum
IL10D	Interleukine IL -10 - liquide
IL1A	Interleukine IL-1 alpha - sérum
IL1B	Interleukine IL-1 bêta - sérum
IL2	Interleukine IL-2 - sérum
IL4	Interleukine IL-4 - sérum
IL5	Interleukine IL-5 - plasma
IL6	Interleukine IL-6 - sérum

Immunologie

IL6D	Interleukine IL-6 - liquide
IL8	Interleukine IL-8 - sérum
ILO	Anticorps anti-Ilôts de Langerhans - ICA - sérum
INAPL	Interféron alpha - LCR
INFA	Interféron alpha - sérum
INFAA	Interféron alpha - anticorps neutralisant - sérum
INFAC	Infliximab - taux résiduel et dosage des anticorps
INFAD	Interféron alpha - liquide biologique
INFGS	Interféron gamma - sérum
INGPL	Interféron gamma - LCR
INHCl	C1 inhibiteur - fraction du complément - pondéral - sérum
INSAC	Anticorps anti-insuline - sérum
LDLAC	Anticorps anti-LDL oxydées - IgG et/ou IgM - sérum
LDLOX	LDL Oxydés - sérum
LKM	Anticorps anti-LKM - réticulum endoplasmique - dépistage - sérum
LKMC	Anticorps anti-LKM - réticulum endoplasmique - typage - sérum
MAG	Anticorps anti-MAG - sérum
MBG	Anticorps anti-membrane basale glomérulaire - Sérum
MCP1	Protéine chimio attractive des monocytes (MCP-1) - sérum
MITO	Anticorps anti-mitochondries - dépistage et titrage - sérum
MITOT	Anticorps anti-mitochondries - typage - sérum
MOG	Anticorps anti- MOG - sérum
MOGPL	Anticorps anti- MOG - LCR
MPO	Anticorps anti-MPO - myéloperoxydase - Sérum
MUSCL	Anticorps anti-muscle lisse - dépistage et titrage - sérum
MUSK	Anticorps anti-MuSK - sérum
MUSTR	Anticorps anti-muscle strié - sérum
NMDA	Anticorps anti-récepteur NMDA - sérum
NMDPL	Anticorps anti-récepteur NMDA - LCR
NMOAC	Anticorps anti-Neuro Myélite Optique / aquaporine 4 - sérum
NMOPL	Anticorps anti-Neuro Myélite Optique / aquaporine 4 - LCR
NUCAC	Anticorps anti-nucléosome - sérum
OVAC	Anticorps anti-ovaires - sérum
PA100	Nutritol - Panel IgG alimentaires - 100 aliments - sérum
PA287	Nutritol - Panel IgG alimentaires 287 aliments - sérum
PA50V	Nutritol - Panel IgG alimentaires - 50 aliments VEGAN - sérum
PAG25	Nutritol - Panel IgG alimentaires - 25 aliments - sérum
PAG50	Nutritol - Panel IgG alimentaires - 50 aliments - sérum
PANAC	Anticorps anti-pancréas exocrine - sérum
PANCR	Anticorps anti-lactoferrine et anti-anhydrase carbonique - sérum
PEAU	Anticorps anti-membrane basale épidermique et substance intercellulaire - sérum
PHAC	Anticorps anti-phospholipides - sérum
PHETG	Anticorps anti-phosphatidyl éthanolamine - IgG - sérum
PHETH	Anticorps anti-phosphatidyl éthanolamine - IgM - sérum
PIH	Alpha-1 Antitrypsine - phénotype PI - sérum
PINI	Bilan protéique nutritionnel avec indice de PINI - sérum
PLA2R	Anticorps anti-PLA2R - sérum
POPRO	Anticorps anti-pompe à protons - sérum
PPER	Properdine - fraction du complément
PR3	Anticorps anti-PR3 - protéinase 3 - Sérum
PTHYR	Anticorps anti-récepteur sensible du calcium - sérum
REAC	Anticorps anti-récepteur de l'acétylcholine - sérum
RECOV	Anticorps anti-rétine-recovérine - sérum
RIBO	Anticorps anti-ribosomes - sérum
RIL2	Interleukine IL-2 - récepteur - plasma
RITUX	Rituximab - taux résiduel et dosage des anticorps - sérum
SCLER	Marqueurs des Scléroses systémiques progressives (Sclérodermies) - sérum
SLAC	Anticorps anti-SLA - Soluble Liver Antigen - sérum
SOX1	Anticorps anti-SOX1 - sérum
SOX1L	Anticorps anti-SOX1 - LCR
SP100	Anticorps anti-SP100 - IgG - sérum
SURAC	Anticorps anti-glandes surrénales - sérum
SYNTH	Marqueurs des myosites - sérum
T3AC	Anticorps anti-T3 - triiodothyronine - sérum
T4AC	Anticorps anti-T4 - thyroxine - sérum
TESTA	Anticorps anti-testicules - sérum
TGLU	Anticorps anti-transglutaminase tissulaire humaine - IgA - sérum
TGLUG	Anticorps anti-transglutaminase tissulaire humaine - IgG - sérum

Immunologie

THSD7	Anticorps anti-THSD7A
TITIL	Anticorps anti-Titine - LCR
TITIN	Anticorps anti-Titine - sérum
TNF	TNF alpha - Tumor Necrosis Factor - sérum
TOCI	Tocilizumab - taux résiduel et dosage des anticorps - sérum
TPO	Anticorps anti-thyroperoxydase
TRAKH	Anticorps anti-récepteur de la TSH
TRIPL	Anticorps anti-tissus - sérum
TSHAC	Anticorps anti-TSH - sérum
TYRAC	Anticorps anti-thyroglobuline
TYSA	Anticorps anti-Natalizumab - sérum
USTEK	Ustekinumab - taux résiduel et dosage des anticorps - sérum
VEDO	Vedolizumab - taux résiduel et dosage des anticorps - sérum
VEGF	Facteur de croissance de l'endothélium vasculaire (VEGF) - sérum
VGKPL	Anticorps anti-canaux potassiques / Lgi1 Caspr2 - LCR
YOHU	Anticorps anti-neurones (Hu, Ri, Yo, CV2, Amphiphysine et Ma2) - sérum
YOPL	Anticorps anti-neurones (Hu, Ri, Yo, CV2, Amphiphysine et Ma2) - LCR
ZIC4	Anticorps anti-ZIC4 - sérum
ZIC4L	Anticorps anti-ZIC4 - LCR
ZNT8	Anticorps anti-ZNT8 - sérum

Infectiologie

3IST	Recherche des IST - amplification génique multiplex
ABMA	Mycobactéries - antibiogramme
ADENO	Adénovirus - sérologie IgG - sérum
ADENS	Adénovirus - recherche - Selles
ADNBQ	Hépatite B - charge virale - PCR
ADNVB	Adénovirus - diagnostic direct - PCR
AGYLU	Angiostrongylus cantonensis - sérologie - sérum
AMIB	Amibiase - sérologie - sérum
AMIBM	Amibes telluriques genre Acanthamoeba - PCR
AMYC	Levures - antifongogramme - prélèvements divers
ANG	Anguillulose - sérologie - sérum
ARNCQ	Hépatite C - Détection - quantification de l'ARN
ASC	Ascarirose - sérologie - sérum
ASDOR	Streptocoque A- Sérologie- Ac anti streptodornase B (ASD) - sérum
ASIEP	Aspergillose - sérologie confirmation - sérum
ASLO	Streptocoque A - Sérologie- Ac anti streptolysine O (ASLO) - sérum
ASPAG	Aspergillose - antigène soluble - recherche - sérum
ASPER	Aspergillose sérologie dépistage IgG - sérum
ASPLB	Aspergillose - antigène soluble - recherche - LBA
ATBAN	Bactérie anaérobie - antibiogramme
ATBSM	Bactérie aérobie - antibiogramme
BACBM	Bactérie désignée - diagnostic direct - PCR
BADUC	Haemophilus ducreyi - recherche
BAF	Examen bactériologique
BDGLU	Antigène Beta-D-Glucan - recherche
BIL	Bilharziose - sérologie dépistage - sérum
BILBM	Bilharziose - diagnostic direct - PCR
BILC	Bilharziose - sérologie confirmation - sérum
BKAT	Mycobactéries atypiques - identification
BKBM	Mycobactéries - PCR M. tuberculosis complex (BKBM)
BKDEF	Mycobactéries - culture
BKDIR	Mycobactéries - examen direct
BKRES	Mycobactéries - PCR détection de résistances à la Rifampicine (rpoB) et l'Isoniazide (katG, inhA) de M. tuberculosis complex (BKRES)
BKXDR	Mycobactéries - PCR détection de mutations associées à la résistance à l'isoniazide, l'éthionamide, aux fluoroquinolones et aux antibiotiques injectables de deuxième ligne
BMR	Bactérie multi-résistante aux antibiotiques (BMR) - recherche
BOINT	Borréliose de Lyme - index de synthèse intrathécale - IgG - LCR + sérum
BOR	Borréliose de Lyme - sérologie dépistage IgG/IgM - sérum
BORBM	Borréliose - diagnostic direct - PCR
BORPL	Borréliose de Lyme - sérologie dépistage - LCR
BOTU	Toxine botulique - Clostridium botulinum - botulisme
BRUC	Brucellose - Sérologie (Rose bengale + brucellacapt) - sérum
BW	Syphilis - Test Tréponémique - sérologie dépistage - sérum
BWIGM	Syphilis - sérologie IgM - sérum
BWQ	Syphilis - VDRL ou RPR quantitatif
BWQPL	Syphilis - titrage - LCR
CAMP	Campylobacter - sérologie IgG - sérum

Infectiologie

CANAG	Candida - antigène mannane - sérum
CAND	Candida albicans - sérologie dépistage - sérum
CANDC	Candida albicans - sérologie confirmation - sérum
CHIK	Chikungunya - sérologie IgG/IgM - sérum
CHKBM	Chikungunya - diagnostic direct - PCR
CHPBM	Chlamydomphila pneumoniae - diagnostic direct - PCR
CHPN	Chlamydomphila pneumoniae - sérologie IgG/IgM - sérum
CLOBM	Clostridium difficile - toxines - recherche par PCR
CMI	Bactérie aérobie / anaérobie - CMI : Concentration Minimale Inhibitrice
CMIMY	Champignon - Levures - CMI : Concentration Minimale Inhibitrice
CMV	Cytomégalovirus - CMV - - sérologie IgG/IgM - sérum
CMVAV	Cytomégalovirus - CMV - Test de mesure d'avidité des IgG - sérum
CMVBM	Cytomégalovirus - CMV - - diagnostic direct - PCR
CMVG	Cytomégalovirus - CMV - - sérologie IgG - sérum
CMVLA	Cytomégalovirus - CMV - - diagnostic direct - PCR - liquide amniotique
COQBM	Coqueluche - Bordetella pertussis et parapertussis - diagnostic direct - PCR
COQWB	Coqueluche - sérologie
COVBM	COVID-19 (SARS-CoV-2) - diagnostic direct - PCR
COVGR	Panel infectieux : COVID 19 / Grippe A et B - diagnostic direct - PCR
COVHN	COVID-19 (SARS-CoV-2) - diagnostic direct - PCR - non remboursé
COX12	Coxiella burnetii (fièvre Q) - Sérologie IgG et IgM, Phases I et II - sérum
COXBM	Entérovirus - diagnostic direct - PCR
COXBU	Coxiella burnetii (fièvre Q) - Sérologie de dépistage Ac Totaux Phase II - sérum
COXLA	Entérovirus - diagnostic direct - PCR - liquide amniotique
CRYPD	Cryptococcus neoformans - antigène soluble - recherche
CRYPS	Cryptosporidies - recherche
DELAC	Hépatite Delta - anticorps totaux - sérum
DELAG	Hépatite Delta - antigène - sérum
DELAM	Hépatite Delta - anticorps IgM - sérum
DELBM	Hépatite Delta - charge virale - PCR
DENAG	Dengue - antigène NS1 - sérum
DENBM	Dengue - diagnostic direct - PCR
DENG	Dengue - sérologie IgG/IgM - sérum
DENLA	Dengue - diagnostic direct - PCR - liquide amniotique
DIPH	Diphthérie - contrôle d'immunité - sérologie IgG - sérum
DISTC	Distomatose - sérologie confirmation - sérum
DISTO	Distomatose - sérologie dépistage - sérum
EAA	Epstein Barr Virus - EBV - sérologie EA IgA - sérum
EAG	Epstein Barr Virus - EBV - sérologie EA IgG - sérum
EBV	Epstein Barr Virus - EBV - sérologie VCA IgG/IgM - EBNA IgG - sérum
EBVBM	Epstein Barr Virus - EBV - diagnostic direct - PCR
EBVG	Epstein Barr Virus - EBV - sérologie VCA IgG, EBNA IgG - sérum
EBVLA	Epstein Barr Virus - EBV - diagnostic direct - PCR - liquide amniotique
EBVM	Epstein Barr Virus - EBV - sérologie VCA IgM - sérum
EBVQ	Epstein Barr Virus - EBV - charge virale - PCR
EHRLI	Ehrlichiose humaine - sérologie IgG/IgM - sérum
FIL	Filariose - sérologie - sérum
FJAC	Fièvre Jaune - contrôle d'immunité - sérum
GABPC	Grippe - diagnostic direct - PCR
GALER	Gale - Sarcoptes scabiei - recherche
GCOV	COVID-19 (SARS-CoV-2) sérologie IgG anti-S
GDH	Clostridium difficile - Dépistage - recherche de glutamate déshydrogénase (GDH) (+toxines)
GENC	Hépatite C - génotypage
GIP	Panel Infectieux - Gastro-intestinal - diagnostic direct - PCR - Selles
GNATH	Gnathostomose - sérologie - sérum
GRIF	Bartonellose - B. henselae - B. quintana - sérologie IgG - sérum
GRIFB	Bartonellose - diagnostic direct - PCR
GRIP	Grippe A et B - sérologie IgG - sérum
HAEBM	Haemophilus ducreyi - diagnostic direct - PCR
HANTA	Hantavirus - sérologie IgG/IgM - sérum
HAVAC	Hépatite A - recherche immunité IgG - sérum
HAVM	Hépatite A - anticorps IgM - sérum
HBCAC	Hépatite B - anticorps anti-HBc totaux - sérum
HBCM	Hépatite B - anticorps anti-HBc IgM - sérum
HBEAC	Hépatite B - anticorps anti-HBe - sérum
HBEAG	Hépatite B - antigène HBe - sérum
HBSAC	Hépatite B - anticorps anti-HBs - titrage - sérum
HBSAG	Hépatite B - antigène HBs - qualitatif - sérum

Infectiologie

HBSGQ	Hépatite B - antigène HBs - quantitatif - sérum
HCVAC	Hépatite C - sérologie dépistage - sérum
HEIN	Haemophilus influenzae b - sérologie IgG - sérum
HELUCU	Helicobacter pylori - culture
HELI	Helicobacter pylori - sérologie IgG - sérum
HELS	Helicobacter pylori - antigène - Selles
HERBM	Herpes simplex virus 1/2 - HSV - diagnostic direct - PCR
HERHN	Herpes simplex virus - HSV1 IgG et HSV2 IgG - sérologie IgG - sérum
HERPG	Herpes simplex virus - HSV1 IgG et HSV2 IgG - sérologie IgG - sérum
HERPM	Herpes simplex virus 1/2 - HSV - sérologie IgM - sérum
HEVBM	Hépatite E - diagnostic direct - PCR
HEVG	Hépatite E - anticorps IgG - sérum
HEVM	Hépatite E - anticorps IgM - sérum
HHV6G	Herpès virus type 6 (HHV6) - sérologie IgG - sérum
HHV6M	Herpès virus type 6 (HHV6) - sérologie IgM - sérum
HHV8	Herpès virus type 8 (HHV8) - sérologie IgG - sérum
HIV	VIH1/2 - Virus Immunodéficience Humaine - sérologie dépistage - sérum
HIVQ	VIH1 - Virus Immunodéficience Humaine - charge virale - Plasma
HIVQ2	VIH2 - Virus Immunodéficience Humaine - charge virale - Plasma
HIVQL	VIH - Virus Immunodéficience Humaine - charge virale - LCR
HKIT	Helicobacter pylori - test respiratoire à l'Urée 13C - air expiré
HKITN	Helicobacter pylori - test respiratoire à l'Urée 13C - air expiré
HPGEN	Helicobacter pylori et gène de résistance à la clarithromycine - diagnostic direct - PCR
HPV	Détection du génome des HPV à haut risque (HR), dans le cadre du dépistage primaire du CCU
HPV2	Détection du génome des HPV à haut risque (HR), dans le cadre du dépistage du CCU (test secondaire ou suivi de traitement)
HPVBM	Papillomavirus - HPV Détection et typage de 19 HPV à haut risque et 18 HPV à faible risque - PCR
HPVPV	Détection des HPV-HR sur (auto) prélèvement vaginal
HSVLA	Herpes simplex virus 1/2 - HSV - diagnostic direct - PCR - liquide amniotique
HTLBM	HTLV 1/2 PCR qualitative - sang total
HTLV	HTLV 1/2 - sérologie dépistage - sérum
HV6BM	Herpès virus type 6 (HHV6) - diagnostic direct - PCR
HV6Q	Herpès virus type 6 (HHV6) - charge virale - PCR
HV7BM	Herpès virus type 7 - diagnostic direct - PCR
HV8BM	Herpès virus type 8 (HHV8) - diagnostic direct - PCR
HV8Q	Herpès virus type 8 (HHV8) - charge virale
HYD	Echinococcose - sérologie dépistage - sérum
HYDWB	Echinococcose - sérologie confirmation - sérum
IBA	Bactérie aérobie - identification
IDANA	Bactérie anaérobie - identification
IDMA	Mycobactéries - identification
ISTBM	Panel infectieux - Infections sexuellement transmissibles
JCPL	Polyomavirus JC - diagnostic direct - PCR
KINGK	Kingella kingae - diagnostic direct - PCR
LEGAG	Légionellose antigène LP1 - urines
LEGBM	Légionellose - diagnostic direct - PCR
LEGIO	Légionellose sérogroupes 1 à 6 - sérologie dépistage IgG/IgM - sérum
LEGIS	Légionellose - sérotypage
LEGIT	Légionellose - sérogroupes 1 à 6 - sérologie confirmation IgG - sérum
LEIBM	Leishmaniose - diagnostic direct - PCR
LEIS	Leishmaniose - sérologie - sérum
LEIWB	Leishmaniose - sérologie confirmation - sérum
LEPBM	Leptospirose - diagnostic direct - PCR
LEPT	Leptospirose - sérologie IgM - sérum
LISBM	Listeria monocytogenes - diagnostic direct - PCR
MCRBM	Cryptosporidies et Microsporidies - diagnostic direct - PCR
MENVI	Panel infectieux - méningoencéphalite virale - diagnostic direct - PCR
METBM	Métapneumovirus - HMPV - diagnostic direct - PCR
MNI	Epstein Barr Virus - EBV - MNI test - sérum
MPOX	Monkeypox virus - diagnostic direct - PCR
MYCB2	Mycoplasma genitalium - Recherche par amplification génique - 2 prélèvements
MYCB3	Mycoplasma genitalium - Recherche par amplification génique - 3 prélèvements
MYCBM	Mycoplasma genitalium - Recherche par amplification génique - 1 prélèvement
MYCEX	Champignon - Levures - recherche
MYCGE	Mycoplasmes (mycoplasma hominis) urogénitaux (ureaplasma urealyticum) - sérologie - sérum
MYCID	Champignon - Levures - identification
MYCOM	Mycoplasma pneumoniae - sérologie IgM - sérum
MYCPN	Mycoplasma pneumoniae - sérologie IgG - sérum
MYPBM	Mycoplasma pneumoniae - diagnostic direct - PCR

Infectiologie

NGOBM	Neisseria gonorrhoeae - Détection par amplification moléculaire
NORBM	Norovirus - diagnostic direct - PCR - Selles
NOROS	Norovirus - recherche - Selles
NTMDR	Mycobactéries atypiques - PCR détection de la résistance aux macrolides et aux aminoglycosides (NTMDR)
ORE	Oreillons - sérologie IgG/IgM - sérum
OREBM	Oreillons - diagnostic direct - PCR
OREG	Oreillons - sérologie IgG - sérum
P24AG	VIH - Virus Immunodéficience Humaine - antigène P24 - sérum
PALU	Paludisme - sérologie - sérum
PARAG	Paragonimose - sérum
PARBM	Parvovirus B19 - diagnostic direct - PCR
PARLA	Parvovirus B19 - diagnostic direct - PCR - liquide amniotique
PARSP	Parasitologie - microscopie - Selles
PARV	Parvovirus B19 - sérologie IgG/IgM - sérum
PARVG	Parvovirus B19 - contrôle d'immunité - sérum
PARVQ	Parvovirus B19 - charge virale
PCRUN	Détection et identification d'ADN bactérien - PCR 16S par séquençage NGS
PECBM	Parechovirus - diagnostic direct - PCR
PEV	Panel infectieux - Eruptions vésiculeuses - diagnostic direct - PCR
PINF	Parainfluenzae 1, 2, 3 - sérologie IgG - sérum
PIR	Panel infectieux - Infections Respiratoires - diagnostic direct - PCR
PIRO	Babésiose humaine - sérologie - sérum
PJICF	Pneumocystose - Pneumocystis jirovecii - PCR quantitative / Charge fongique
PNAGD	Antigènes bactériens solubles Streptococcus pneumoniae - urines
PNUAC	Streptococcus pneumoniae - polysaccharide capsulaire - sérologie - sérum
POLIO	Poliovirus - sérologie - sérum
POPCR	Polyomavirus BK - charge virale
PPARA	Helminthes - Protozoaires - diagnostic direct - PCR - Selles
PSIT	Chlamydia psittaci - Sérologie IgG (1ere intention) - sérum
PSITA	Chlamydia psittaci - sérologie IgA - sérum
PUG	Panel Infectieux - Ulcérations génitales - diagnostic direct - PCR
QANHN	Production d'interféron Gamma - Quantiferon® TB Gold Plus
QANR	Production d'interféron Gamma - Quantiferon® TB Gold Plus
RAGE	Rage - sérologie IgG - sérum
RBA	Bactérie aérobie - recherche
RHB	Hépatite B Genotypage et Profil de résistance aux anti-viraux - sérum
RHC	Hépatite C - profil de résistance aux anti-viraux - sérum
RHIBM	Rhinovirus - diagnostic direct - PCR
RIBHN	Hépatite C - confirmation - sérum
RICCT	Rickettsioses - R. conorii, R. typhi - sérologie - sérum
ROTSE	Rotavirus - recherche rapide - Selles
ROUBM	Rougeole - diagnostic direct - PCR
ROUG	Rougeole - sérologie IgG/IgM - sérum
ROUGG	Rougeole - contrôle d'immunité - sérologie IgG - sérum
RPOB	Complexe tuberculosis - Détection par PCR de mutation du gène rpoB codant pour la résistance à la rifampicine
RUBAV	Rubéole - avidité anticorps - IgG - sérum
RUBEM	Rubéole - sérologie IgM - sérum
RUBEO	Rubéole - sérologie IgG - sérum
RUBLA	Rubéole - diagnostic direct - PCR - liquide amniotique
RUBM	Rubéole - diagnostic direct - PCR
RUBWB	Rubéole - Western blot - sérum
RVIH	VIH - Virus Immunodéficience Humaine - génotypage (gènes de la reverse transcriptase et de la protéase): profil de résistance aux anti-viraux - plasma
RVIH2	VIH - Virus Immunodéficience Humaine - génotypage (inhibiteurs de fusion d'entrée) : profil de résistance aux antiviraux - plasma
RVIH3	VIH - Virus Immunodéficience Humaine - génotype de résistance aux anti-rétroviraux (inhibiteur de l'intégrase) - plasma
SALMO	Salmonellose - sérologie - sérum
SCOHN	COVID-19 (SARS-CoV-2) - sérologie (Ig totales)
SCOVI	COVID-19 (SARS-CoV-2) sérologie (Ig totales) anti-N
STABM	Détection toxine PVL (Staphylococcus aureus) - PCR sur souche
STREL	Antigènes bactériens solubles Streptococcus pneumoniae - LCR
STYPB	Escherichia coli entéropathogènes - sérotypage/autres sérotypages - prélèvements divers
TAE	Cysticercose - Taenia Solium - sérologie IgG - sérum
TBE	Encéphalite à tiques - TBE - sérologie IgG/IgM - sérum
TCAR	Toxocarose - sérologie - sérum
TENAC	Cysticercose - sérologie confirmation
TENAD	Cysticercose - sérologie confirmation - LCR
TET	Tétanos - contrôle d'immunité - sérologie IgG - sérum
TOSBM	Toscana virus - diagnostic direct - PCR
TOXAV	Toxoplasmose - avidité anticorps - IgG - sérum

Infectiologie

TOXBM	Toxoplasmose - diagnostic direct - PCR
TOXC	Toxocarose - sérologie confirmation - sérum
TOXEX	Toxoplasmose - expertise Beckman - sérum
TOXLA	Toxoplasmose - diagnostic direct - PCR - liquide amniotique
TOXO	Toxoplasmose - sérologie IgG/IgM - sérum
TOXOM	Toxoplasmose - IgM confirmation - sérum
TOXWB	Toxoplasmose - recherche de néosynthèse d'IgG, d'IgM ou d'IgA
TRABM	Chlamydia trachomatis - Détection par amplification moléculaire
TRACA	Chlamydia trachomatis - sérologie IgA - sérum
TRACG	Chlamydia trachomatis - sérologie IgG - sérum
TRACM	Chlamydia trachomatis - sérologie IgM - sérum
TREBM	Treponema pallidum - détection par PCR
TRI	Trichinellose - sérologie IgG - sérum
TRIBM	Trichomonas vaginalis - diagnostic direct - PCR
TRIWB	Trichinellose - sérologie confirmation - sérum
TRYL	Trypanosoma gambiense - sérologie - LCR
TRYPA	Trypanosoma cruzi - sérologie - sérum
TRYPL	Trypanosoma gambiense - recherche - LCR
TRYS	Trypanosoma gambiense - sérologie - sérum
TUL	Tularémie - Francisella tularensis - sérologie anticorps totaux - sérum
VARHN	Varicelle Zona - sérologie IgG - sérum
VARZG	Varicelle Zona - sérologie IgG - sérum
VARZM	Varicelle Zona - sérologie IgM - sérum
VIRBM	Viroses respiratoires pédiatriques (VRS / Métapneumovirus / Rhinovirus) - diagnostic direct - PCR
VRS	Virus respiratoire syncytial - VRS - sérologie IgG - sérum
VRSBM	Virus respiratoire syncytial - VRS - diagnostic direct - PCR
VZVBM	Varicelle Zona - diagnostic direct - PCR
VZVLA	Varicelle Zona - diagnostic direct - PCR - liquide amniotique
WB12	VIH1/2 - Virus Immunodéficience Humaine - sérologie de confirmation par technique d'immuno-transfert - sérum
WBHTL	HTLV 1/2 - sérologie confirmation - sérum
WBLYG	Borréliose - sérologie confirmation IgG
WBLYM	Borréliose - sérologie confirmation IgM - sérum
WBSG	Syphilis - sérologie confirmation IgG - sérum
WBSM	Syphilis - sérologie confirmation IgM - sérum
WBTRY	Trypanosoma cruzi - confirmation - sérum
WBTXG	Toxoplasmose - test de confirmation IgG - sérum
WHIBM	Tropheryma whipplei - diagnostic direct - PCR
WNV	West Nile virus - WNV - sérologie IgG/IgM - sérum
WNVBM	West Nile virus - WNV - diagnostic direct - PCR
YOPAC	Anticorps anti-YOP - IgG - sérum
ZIKA	Zika - sérologie IgG/IgM - sérum
ZIKBM	Zika - diagnostic direct - PCR
ZIKLA	Zika - diagnostic direct - PCR - liquide amniotique

Oncohématologie

FS	Formule Leucocytaire Approfondie
IPHEN	Immunophénotypage des hémopathies malignes
MOHC1	Caryotype hématologique
MYELO	Myélogramme
PERLS	Myélogramme - coloration de Perls
SCHIZ	Morphologie des globules rouges
SEZA	Cellules de Sézary - recherche - frottis

10 Hydroxy-Oxcarbazépine - sérum	
1,25 - Dihydroxycalciférol	Vitamine D - 1,25 - dihydroxy-vitamine D - sérum
1,25 - OH 2 Vitamine D3	Vitamine D - 1,25 - dihydroxy-vitamine D - sérum
1,25 - OH - 2D	Vitamine D - 1,25 - dihydroxy-vitamine D - sérum
11 - DF	11 Désoxycortisol - composé S - sérum
11 Désoxycorticostérone - sérum	
11 Désoxycortisol - composé S - sérum	
11-OH-THC	Cannabidoïdes - dosage - plasma
1-3 B D Glucan	Antigène Beta-D-Glucan - recherche
16S rRNA	Détection et identification d'ADN bactérien - PCR 16S par séquençage NGS
17 bêta estradiol	Estradiol - femme - sérum
17 bêta estradiol	Estradiol - homme/enfant - sérum
17 Hydroxy Prénégénolone - sérum	
17 Hydroxy Progestérone	
17- alpha-hydroxyprogestérone	17 Hydroxy Progestérone
17- Hydroxy-delta 5- prénégénolone	17 Hydroxy Prénégénolone - sérum
17- Hydroxyprogestérone	17 Hydroxy Progestérone
17- OH-P	17 Hydroxy Progestérone
17- OH-prénégénolone	17 Hydroxy Prénégénolone - sérum
17- OH-progestérone	17 Hydroxy Progestérone
2019-nCoV	COVID-19 (SARS-CoV-2) - diagnostic direct - PCR
2019-nCoV	COVID-19 (SARS-CoV-2) - diagnostic direct - PCR - non remboursé
2019-nCoV	COVID-19 (SARS-CoV-2) sérologie IgG anti-S
2019-nCoV	COVID-19 (SARS-CoV-2) sérologie (Ig totales) anti-N
21 Désoxycortisol - sérum	
21- Désoxy-F	21 Désoxycortisol - sérum
21- DF	21 Désoxycortisol - sérum
21- DOB	21 Désoxycortisol - sérum
21-Hydroxylase - anticorps	Anticorps anti-21 Hydroxylase - sérum
[2]pro-PSA - calcul du phi - sérum	
23S	Helicobacter pylori et gène de résistance à la clarithromycine - diagnostic direct - PCR
25 Hydroxy vitamine D3	Vitamine D - 25- hydroxy-vitamine D - D2 + D3
25-OH-D	Vitamine D - 25- hydroxy-vitamine D - D2 + D3
25-OH-D3	Vitamine D - 25- hydroxy-vitamine D - D2 + D3
3 Alpha Androstanediol glucuronide - sérum	
3 méthoxytyramine	Dérivés méthoxylés des catécholamines - Métanéphrines libres - enfant - Urines
3 méthoxytyramine	Dérivés méthoxylés des catécholamines - Métanéphrines libres - Urine
3 ortho methyl dopamine	Dérivés méthoxylés des catécholamines - Métanéphrines libres - enfant - Urines
3 ortho methyl dopamine	Dérivés méthoxylés des catécholamines - Métanéphrines libres - Urine
3 Ortho Methyl dopamine	Dérivés méthoxylés des catécholamines - Métanéphrines libres
3- (B-aminoéthyl) -5-hydroxyindole	Sérotinine - sang total
3tc	Lamivudine - plasma
5 alpha réductase	DHT - Dihydrotestostérone - sérum
5 Hydroxy, N-méthylpyrrolidone - urines	
5 Hydroxytryptamine	Sérotinine - sang total
5' Nucléotidase - activité - sérum	
5- prénégénolone	Prénégénolone - sérum
5-Alpha, 3-alpha-Androstanediol glucuronide	3 Alpha Androstanediol glucuronide - sérum
5-Alpha-androstanediol	3 Alpha Androstanediol glucuronide - sérum
5-Alpha-dihydrotestostérone	DHT - Dihydrotestostérone - sérum
5-HNMP	5 Hydroxy, N-méthylpyrrolidone - urines
5-HT	Sérotinine - sang total
5-OHT - sang total	Sérotinine - sang total
5alpha DHT	DHT - Dihydrotestostérone - sérum
5ème maladie éruptive de l'enfant	Parvovirus B19 - diagnostic direct - PCR
5HIA - Acide 5 hydroxy indol acétique - Urines	
5HIAA	5HIA - Acide 5 hydroxy indol acétique - Urines

5Nu	5' Nucléotidase - activité - sérum
5P	Prégnénolone - sérum
6 mono acétyl morphine	Opiacés - dosage - plasma
6 sulfatoxymélatonine - urines	Mélatonine - urines
6-monoacétylmorphine	Opiacés - dosage - urines
6ème maladie éruptive de l'enfant - sérologie	Herpès virus type 6 (HHV6) - sérologie IgG - sérum
7 Déhydrocholestérol	
9 Hydroxy-Rispéridone	Rispéridone
A1 antiplasmine	Alpha-2 Antiplasmine - activité - plasma
A1 antitrypsine	Alpha-1 Antitrypsine - dosage - sérum
A1 antitrypsine - clairance	Alpha-1 Antitrypsine - clairance
A1 microglobuline	Alpha-1 Microglobuline - urines
A2 macroglobuline	Alpha-2 Macroglobuline - sérum
A-foetoprotéine	AFP - Alpha foetoprotéine - liquide divers
A-foetoprotéine	AFP - Alpha foetoprotéine - sérum
a-foetoprotéine - liquide amniotique	AFP - Alpha foetoprotéine - liquide amniotique
A2M	Alpha-2 Macroglobuline - sérum
AAN	Anticorps anti-nucléaires - Sérum
Abacavir - plasma	
Abilify®	Aripiprazole
Ac anti AMA	Anticorps anti-mitochondries - dépistage et titrage - sérum
Ac anti antigène soluble du foie	Anticorps anti-SLA - Soluble Liver Antigen - sérum
Ac anti Glial acidic fibrillary protein	Anticorps anti-GFAP - contrôle - LCR - Anticorps anti-GFAP
AC ANTI RACH	Anticorps anti-récepteur de l'acétylcholine - sérum
Ac anti-alanyl- ARNt synthétase (PL12)	Marqueurs des myosites - sérum
Ac anti-ARN t synthetase	Marqueurs des myosites - sérum
Ac anti-HA	Grippe A et B - sérologie IgG - sérum
Ac anti-Histidyl- ARNt synthétase (JO1)	Marqueurs des myosites - sérum
Ac anti-Isoleucyl- ARNt synthétase (OJ)	Marqueurs des myosites - sérum
ac anti-récepteur de la phospholipase A2	Anticorps anti-PLA2R - sérum
Ac anti-récepteurs N Méthyl D Aspartate	Anticorps anti-récepteur NMDA - sérum
Ac anti-Thréonyl- ARNt synthétase (PL7)	Marqueurs des myosites - sérum
Ac totaux anti-core de VHB	Hépatite B - anticorps anti-HBc totaux - sérum
acarrien	Gale - Sarcoptes scabiei - recherche
ACC	Anticoagulant circulant - lupus anticoagulant - recherche
ACD	Panel oncogénétique étendu sein, ovaire, prostate, tube digestif, pancréas, rein, neuro-
ACD	Panel oncogénétique peau Gènes ciblés : ACD, BAP1, CDK4, CDKN2A, FLCN, MC1R,
ACE - Antigène Carcino Embryonnaire - liquide de ponction	
ACE - Antigène Carcino Embryonnaire - sérum	
Acétoacétate	Corps cétoniques - Surmeant de défécats sanguin ou LCR
Acétylcholinestérase - liquide amniotique	
AChE - liquide amniotique	Acétylcholinestérase - liquide amniotique
Acide acéto-acétique	Corps cétoniques - Surmeant de défécats sanguin ou LCR
Acide ascorbique	Vitamine C - Acide ascorbique
Acide bêta hydroxybutyrique	Corps cétoniques - Surmeant de défécats sanguin ou LCR
Acide butoxyacétique - urines	
Acide chénodésoxycholique	Acides biliaires - chromatographie - sérum
Acide chénodésoxycholique	Acides biliaires - sérum
Acide cholique	Acides biliaires - chromatographie - sérum
Acide cholique	Acides biliaires - sérum
Acide citrique - plasma sérial	
Acide citrique - sérum	
Acide citrique - Urines	
Acide delta aminolévulinique - urines	
Acide désoxycholique	Acides biliaires - chromatographie - sérum
Acide désoxycholique	Acides biliaires - sérum
Acide eicosapentaénoïque	Acides gras de la membrane érythrocytaire - chromatographie - Sang total EDTA -
Acide eicosapentaénoïque	Acides gras de la membrane érythrocytaires - chromatographie - sang total - Acides gras

Acide folique érythrocytaire	
Acide folique sérique - sérum	
Acide gamma linoléique	Acides gras de la membrane érythrocytaire - chromatographie - Sang total EDTA -
Acide Gamma Hydroxy Butyrique	GHB - Acide Gamma Hydroxy Butyrique - urines
Acide gamma linoléique	Acides gras de la membrane érythrocytaires - chromatographie - sang total - Acides gras
Acide glutamique décarboxylase - anticorps anti	Anticorps anti-GAD - LCR
Acide glutamique décarboxylase - anticorps anti	Anticorps anti-GAD - sérum
Acide hippurique - urines	
Acide homogentisique - urines	
Acide homovanillique - Urine	
Acide hyaluronique - liquide pleural	
Acide hyaluronique - sérum	
Acide lactique	Corps cétoniques - Surnageant de défécats sanguin ou LCR
Acide lactique	
Acide lactique - LCR	
Acide lithocholique	Acides biliaires - chromatographie - sérum
Acide lithocholique	Acides biliaires - sérum
Acide méthylmalonique - urines	
Acide monomethyl arsenic	Arsenic - inorganique et métabolites - urines
Acide muconique	Acide trans muconique - t,t-MA - urines
Acide mycophénolique	Mycophénolate - plasma
Acide N acetyl neuraminique	Acide sialique libre - urines
Acide nicotinique	Vitamine PP - Niacine
Acide oxalique - sérum	
Acide oxalique - Urines	
acide ptéroyl-monoglutamique	Acide folique érythrocytaire
acide ptéroyl-monoglutamique	Acide folique sérique - sérum
acide ptéroylglutamique	Acide folique érythrocytaire
acide ptéroylglutamique	Acide folique sérique - sérum
Acide pyruvique	Corps cétoniques - Surnageant de défécats sanguin ou LCR
Acide pyruvique - Surnageant de défécats ou LCR	
Acide sialique libre - urines	
Acide trans, trans-muconique	Acide trans muconique - t,t-MA - urines
Acide trans muconique - t,t-MA - urines	
Acide trichloracétique + Trichloroéthanol - TCE + TCA - urines	
Acide urique	
Acide urique - sérum	
Acide ursodésoxycholique	Acides biliaires - chromatographie - sérum
Acide ursodésoxycholique	Acides biliaires - sérum
Acide valproïque - sérum	
Acide vanylmandélique	Acide vanylmandélique - Urine
Acide vanylmandélique - Urine	
Acides aminés - chromatographie	
Acides aminés - chromatographie - urine	
Acides biliaires - chromatographie - sérum	
Acides biliaires - sérum	
Acides biliaires totaux	Acides biliaires - sérum
Acides gras à très longues chaînes - C22 à C26 - plasma	
Acides gras de la membrane érythrocytaire - chromatographie - Sang total EDTA - Acides	
Acides gras de la membrane érythrocytaires - chromatographie - sang total - Acides gras	
Acides gras libres non estérifiés - sérum	
acides gras membranaires	Acides gras de la membrane érythrocytaire - chromatographie - Sang total EDTA -
Acides gras membranaires	Acides gras de la membrane érythrocytaires - chromatographie - sang total - Acides gras
Acides organiques - quantitatif - urine	
ACL	Anticorps anti-cardiolipine - IgM - Sérum
ACL IgG	Anticorps anti-cardiolipine - IgG - Sérum
ACPA	Caryotype Moléculaire Constitutionnel - SNP ARRAY
ACPA	Caryotype Moléculaire Constitutionnel - SNP ARRAY - prénatal

ACPA	Caryotype Moléculaire Constitutionnel - SNP ARRAY - Produit Fausse couche
ACPA	Exome
ACPA	Exome avec interface d'interprétation
ACPA	Exome Néphrologie
ACPA - Anti-Citrullinated Protein Antibodies	Anticorps anti-peptides citrulinés cyclisés - CCP2
ACPN	Anticorps anti-cytoplasme des polynucléaires neutrophiles - ANCA - Sérum
ACTH - Corticotrophine	
ACTH - Corticotrophine - matin	
ACTH - Corticotrophine - soir	
Actine - anticorps anti-	Anticorps anti-actine - typage - sérum
Actitest	Fibrotest - Actitest - non remboursé - sérum
ActiTest®	NASH-FibroTest - sérum
ACTITEST	FIBROMAX - non remboursé - sérum
ACTITEST	FIBROMAX - remboursé - sérum
Activateur tissulaire du plasminogène - tPA - antigène - plasma	
Activité anti Xa - héparine de bas poids moléculaire	Activité anti-Xa : héparine de bas poids moléculaire - HBPM - plasma
Activité anti-Xa : Danaparoïde - Orgaran - plasma	
Activité anti-Xa : Fondaparinux - Arixtra - plasma	
Activité anti-Xa : héparine de bas poids moléculaire - HBPM - plasma	
Activité anti-Xa : héparine standard - HNF - plasma	
Activité anti-Xa - Arixtra®	Activité anti-Xa : Fondaparinux - Arixtra - plasma
Activité anti-Xa - Orgaran®	Activité anti-Xa : Danaparoïde - Orgaran - plasma
Activité de la lipase	Lipase - sérum
Activité de la lipase	Lipase - urines
Activité de la protéine C anticoagulante	Protéine C - activité
Activité de la protéine S anticoagulante	Protéine S - activité
Activité du C1 inhibiteur	C1 inhibiteur - fraction du complément - fonctionnel + pondéral
Activité du plasminogène	Plasminogène - plasma
Activité rénine	Rénine active
Activité rénine angiotensine	Rénine active
ADA	Adénosine Désaminase - ADA
adalimumab	Adalimumab - taux résiduel et dosage des anticorps
Adalimumab - taux résiduel et dosage des anticorps	
ADAMTS13	ADAMTS13 - Protéase du facteur Willebrand
ADAMTS13 - Protéase du facteur Willebrand	
Adénosine Désaminase - ADA	
Adenovirus	Panel infectieux - Infections Respiratoires - diagnostic direct - PCR
adénovirus	Adénovirus - sérologie IgG - sérum
Adénovirus - recherche - Selles	
Adénovirus - sérologie IgG - sérum	
Adenovirus F 40/41	Panel Infectieux - Gastro-intestinal - diagnostic direct - PCR - Selles
Adénylosuccinase - recherche d'un syndrome de déficit - urines	
ADH - Hormone antidiurétique	
ADH - Hormone antidiurétique - urine	
ADN bacterien	Détection et identification d'ADN bactérien - PCR 16S par séquençage NGS
ADNic	Ninalia - Dépistage prénatal non invasif des trisomies 21,18 et 13(ADNic) - prénatal
Adoport	Tacrolimus - FK506
Adrénaline	Catécholamines libres
Adrénaline	Catécholamines libres - enfant - Urines
Adrénaline	Catécholamines - libres - Urine
ADV	Adénovirus - sérologie IgG - sérum
Advagraf	Tacrolimus - FK506
Afinitor	Évérolimus
Afpia felis	Bartonellose - B. henselae - B. quintana - sérologie IgG - sérum
AFP - Alpha foetoprotéine - liquide amniotique	
AFP - Alpha foetoprotéine - liquide divers	
AFP - Alpha foetoprotéine - sérum	
Age Check	Juvenalis - Panel - AgeCheck - femme

Age Check	Juvenalis - Panel - AgeCheck - homme
Agenerase®	Amprénavir - Sérum
Agenerase®	Fosamprénavir - Sérum
Agglutinines irrégulières - RAI - recherche/identification	
AGL	Acides gras libres non estérifiés - sérum
AGNA	Anticorps anti-SOX1 - LCR
AGNA	Anticorps anti-SOX1 - sérum
AGNE	Acides gras libres non estérifiés - sérum
AICAR succinyl	Adénylosuccinase - recherche d'un syndrome de déficit - urines
Akineton®	Bipéridène - sérum
ALA	Acide delta aminolévulinique - urines
ALA U	Acide delta aminolévulinique - urines
Alatop	IgE spécifiques : dépistage allergènes respiratoires - Phadiatop®
Albuminurie	Protéines - dosage - urines
Alcaptonurie	Acide homogentisique - urines
Alcool éthylique	
Alcool éthylique - sérum	
Alcool méthylique - Sérum	
Alcool méthylique - urines	
Alcoolémie	Alcool éthylique - sérum
Aldostérone	
Aldostérone - couché	
Aldostérone - debout ou assis	
Aldostérone - urines	
Alepsal®	Phénobarbital - sérum
Algorithme de ROMA	HE4 - Calcul ROMA - sérum
Allèles DP, DQ, DR - génotypage	HLA de classe II - Génotypage HLA-DRB1 et HLA-DQB1 - sang total
Allèles HLA- A, B - génotypage	HLA de classe I - Génotypage HLA-A et HLA-B - sang total
Allèles HLA-C - génotypage	HLA de classe I Génotypage HLA-C - sang total
Allergènes - latex	IgE spécifiques : latex - allergène unique
Allergènes - médicaments	IgE spécifiques médicaments-allergènes uniques-GSD Gold Standard Diagnostic
Allergènes - médicaments	IgE spécifiques médicaments-allergènes uniques-Phadia
Allergènes - pneumallergènes - mélange	IgE spécifiques : pneumallergènes - mélange allergènes
Allergènes - pneumallergènes - unique	IgE spécifiques pneumallergènes - allergène unique - GSD Gold Standard Diagnostic
Allergènes - pneumallergènes - unique	IgE spécifiques : pneumallergènes - allergène unique - Phadia
Allergènes - trophallergènes - mélange	IgE spécifiques : trophallergènes - mélange allergènes - sérum
Allergènes - trophallergènes - unique	IgE spécifiques : trophallergènes - allergène unique - Phadia
Allergènes - venins d'hyménoptère	IgE spécifiques : venins d'hyménoptère - allergène unique
Allergènes IgG	IgG spécifiques - sérum
Allergènes IgG4	IgG4 spécifiques - sérum
allo immunisation plaquettaire	Anticorps anti-plaquettes fixés ou libres - dépistage et identification
allo-hémagglutinines anti-A anti-B	Anticorps immuns du système ABO - anti-A anti-B - dépistage et titrage
Allo-immunisation anti-RH3	RH3(E) foetal - génotypage
Allo-immunisation anti-RH4	RHc foetal - génotypage
allongement du TCA	Anticoagulant circulant - dépistage - plasma
Alpha 2	Alpha-2 Antiplasmine - activité - plasma
Alpha 2 anti plasmine	Alpha-2 Antiplasmine - activité - plasma
Alpha 2 antiplasmine	Alpha-2 Antiplasmine - activité - plasma
Alpha foetoprotéine	AFP - Alpha foetoprotéine - liquide divers
Alpha foetoprotéine	AFP - Alpha foetoprotéine - sérum
Alpha foetoprotéine - liquide amniotique	AFP - Alpha foetoprotéine - liquide amniotique
Alpha galactosidase A - Tâches de sang EDTA sur buvard	
Alpha glucosidase acide	Alpha Glucosidase (Maltase acide) - activité - Tâches de sang EDTA sur buvard
Alpha Glucosidase (Maltase acide) - activité - Tâches de sang EDTA sur buvard	
Alpha interféron	Interféron alpha - LCR
Alpha interféron	Interféron alpha - liquide biologique
Alpha interféron	Interféron alpha - sérum
Alpha2	Alpha-2 Antiplasmine - activité - plasma

Alpha-1	Orosomucoïde - sérum
Alpha-1 Antitrypsine - clairance	
Alpha-1 Antitrypsine - dosage - sérum	
Alpha-1 Antitrypsine - phénotype PI - sérum	
Alpha-1 Antitrypsine - Recherche des variants S et Z du gène SERPINA1	
Alpha-1 glycoprotéine acide	Orosomucoïde - sérum
Alpha-1 Microglobuline - urines	
Alpha-2 Antiplasmine - activité - plasma	
Alpha-2 Macroglobuline - sérum	
Alphavirus	Chikungunya - sérologie IgG/IgM - sérum
Aluminium - dialysat	Aluminium - eau - environnement - hygiène hospitalière - eau - Hygiène
Aluminium - eau - environnement - hygiène hospitalière - eau - Hygiène	
Alzheimer	Protéines TAU - Amyloïde - LCR
AMA	Anticorps anti-mitochondries - dépistage et titrage - sérum
amarile	Fièvre Jaune - contrôle d'immunité - sérum
AMDA	Marqueurs des myosites - sérum
AMH - Hormone anti-Mullérienne	
AMH - Hormone anti-Mullérienne - Enfant	
Amibes	Panel Infectieux - Gastro-intestinal - diagnostic direct - PCR - Selles
Amibes - recherche de kystes	Parasitologie - microscopie - Selles
Amibes - sérologie	Amibiase - sérologie - sérum
Amibiase - sérologie - sérum	
Amikacine - sérum	
Amiklin®	Amikacine - sérum
Aminogramme	Acides aminés - chromatographie
Aminogramme	Acides aminés - chromatographie - urine
Aminolévulinate	Acide delta aminolévulinique - urines
Aminophylline	Théophylline - sérum
Amiodarone - sérum	
Amisulpride - Sérum	
Amitriptyline - Sérum	
Ammoniaque	Ammoniémie - plasma
Ammoniémie - plasma	
Amoebiasis - sérologie	Amibiase - sérologie - sérum
Amoxicilline - Sérum	
Amphétamines - dosage - plasma	
Amphétamines - dosage - urines	
Amprénavir - Sérum	
Amylose héréditaire	Amylose héréditaire à transthyréline - Etude moléculaire du gène TTR par séquençage
Amylose héréditaire à transthyréline - Etude moléculaire du gène TTR par séquençage	
Anafranil®	Clomipramine - Sérum
Anaplasma phagocytophylum	Ehrlichiose humaine - sérologie IgG/IgM - sérum
Anaplasmose	Ehrlichiose humaine - sérologie IgG/IgM - sérum
ANCA	Anticorps anti-cytoplasme des polynucléaires neutrophiles - ANCA - Sérum
androgène surrénalien	DHEAS - Sulfate de Déhydroépiandrostérone
Androstanediol	3 Alpha Androstanediol glucuronide - sérum
Androstanediol glucuronide	3 Alpha Androstanediol glucuronide - sérum
Androstanolone	DHT - Dihydrotestostérone - sérum
Androsténone - Delta 4	D4A - Delta 4 androsténone - sérum
Aneurine	Vitamine B1 - Thiamine
Angelman / Prader Willi - disomie uniparentale - identification mécanisme - liquide amniotique	
Angelman / Prader Willi - disomie uniparentale - identification mécanisme - sang total -	
Angelman / Prader Willi - méthylation au locus SNRPN - prénatal	
Angelman / Prader-Willi - méthylation au locus SNRPN	
Angioconvertase	ECA - Enzyme de Conversion de l'Angiotensine
Angioconvertase	ECA - Enzyme de Conversion de l'Angiotensine (activité Buhlmann Alinity® Abbott) -
Angioconvertase	ECA - Enzyme de Conversion de l'Angiotensine - LBA
Angiokeratose diffuse universelle	Alpha galactosidase A - Tâches de sang EDTA sur buvard

Angiostrongylus cantonensis - sérologie - sérum	
Angiotensine II - plasma	
Angiotrongylose	Angiostrongylus cantonensis - sérologie - sérum
Anguillulose - sérologie - sérum	
Anhydrase carbonique 1 et 2 - anticorps anti-anisakiase	Anticorps anti-lactoferrine et anti-anhydrase carbonique - sérum
Anisakidose - IgE et IgG4 spécifiques - sérum	Anisakidose - IgE et IgG4 spécifiques - sérum
anisakis	Anisakidose - IgE et IgG4 spécifiques - sérum
Annexine V - IgG - anticorps anti-Anomalie de l'hémoglobine	Anticorps anti-Annexine V - IgG - sérum
Anomalie de l'hémoglobine	Hémoglobine - électrophorèse - sang total
anti AMPAR LCR	Anticorps anti-Neuropile - LCR
anti anti humira	Adalimumab - taux résiduel et dosage des anticorps
Anti D	Anticorps anti-érythrocytaires Anti-RH1 titrage et microtitrage - sang total
anti DPPX LCR	Anticorps anti-Neuropile - LCR
anti GABAR LCR	Anticorps anti-Neuropile - LCR
anti GlyR LCR	Anticorps anti-Neuropile - LCR
anti Iglon5 LCR	Anticorps anti-Neuropile - LCR
anti mGluR1 LCR	Anticorps anti-Neuropile - LCR
anti mGluR5 LCR	Anticorps anti-Neuropile - LCR
Anti plasmine	Alpha-2 Antiplasmine - activité - plasma
anti- AMPAR	Anticorps anti-synapses neurologiques (anti- NMDAR, AMPAR1, AMPAR 2, Lgi1,
anti- GABAB	Anticorps anti-synapses neurologiques (anti- NMDAR, AMPAR1, AMPAR 2, Lgi1,
anti- GlycR1	Anticorps anti-synapses neurologiques (anti- NMDAR, AMPAR1, AMPAR 2, Lgi1,
anti- mGluR1	Anticorps anti-synapses neurologiques (anti- NMDAR, AMPAR1, AMPAR 2, Lgi1,
anti- mGluR5	Anticorps anti-synapses neurologiques (anti- NMDAR, AMPAR1, AMPAR 2, Lgi1,
Anti-ASGPR : asialoglycoprotein receptor	Anticorps anti-récepteur de l'asialoglycoprotéine - sérum
anti-DNER	Anticorps anti-Tr(DNER) - LCR
anti-DNER	Anticorps anti-Tr(DNER) - sérum
Anti-DPG	Anticorps anti-gliadine déamidée - IgA - sérum
Anti-hémophilique A - facteur	Facteur VIII - anti-hémophilique A - plasma
Anti-hémophilique B - facteur	Facteur IX - anti-hémophilique B - plasma
Anti-iGluR2	Anticorps anti-récepteur NMDA - LCR
Anti-M2 - dépistage et titrage	Anticorps anti-mitochondries - dépistage et titrage - sérum
anti-N	COVID-19 (SARS-CoV-2) sérologie (Ig totales) anti-N
Anti-NR2 (NMDA receptor)	Anticorps anti-récepteur NMDA - LCR
anti-nucléocapside	COVID-19 (SARS-CoV-2) sérologie (Ig totales) anti-N
anti-PCNA	Anticorps anti-nucléaires - Sérum
anti-phospholipase A2	Anticorps anti-PLA2R - sérum
anti-récepteur tyrosine kinase	Anticorps anti-MuSK - sérum
anti-S	COVID-19 (SARS-CoV-2) sérologie IgG anti-S
anti-spike	COVID-19 (SARS-CoV-2) sérologie IgG anti-S
Anti-Xa	Activité anti-Xa : héparine standard - HNF - plasma
Anti-Xa - Arixtra®	Activité anti-Xa : Fondaparinux - Arixtra - plasma
Anti-Xa - Danaparoïde	Activité anti-Xa : Danaparoïde - Orgaran - plasma
Anti-Xa - HBPM	Activité anti-Xa : héparine de bas poids moléculaire - HBPM - plasma
Anti-Xa - Orgaran®	Activité anti-Xa : Danaparoïde - Orgaran - plasma
Antibiogramme - CMI	Helicobacter pylori - culture
Antibiogramme bactérie aérobie	Bactérie aérobie - antibiogramme
Antibiogramme bactérie anaérobie	Bactérie anaérobie - antibiogramme
Anticoagulant circulant - dépistage - plasma	
Anticoagulant circulant - lupus anticoagulant - recherche	
Anticoagulant circulant de type lupique	Anticoagulant circulant - lupus anticoagulant - recherche
Anticoagulants oraux : Fluindione - Sérum	
Anticorps anti cholinesterase	Anticorps anti-récepteur de l'acétylcholine - sérum
Anticorps - anti -GD1a	Anticorps anti-glycolipides - LCR
Anticorps - anti -GD1a	Anticorps anti-glycolipides - sérum
Anticorps - anti -GD2	Anticorps anti-glycolipides - LCR
Anticorps - anti -GD2	Anticorps anti-glycolipides - sérum

Anticorps - anti -GD3	Anticorps anti-glycolipides - LCR
Anticorps - anti -GD3	Anticorps anti-glycolipides - sérum
Anticorps - anti -GM2	Anticorps anti-glycolipides - LCR
Anticorps - anti -GM2	Anticorps anti-glycolipides - sérum
Anticorps - anti -GM3	Anticorps anti-glycolipides - LCR
Anticorps - anti -GM3	Anticorps anti-glycolipides - sérum
Anticorps - anti -GM4	Anticorps anti-glycolipides - LCR
Anticorps - anti -GM4	Anticorps anti-glycolipides - sérum
Anticorps - anti -GT1a	Anticorps anti-glycolipides - LCR
Anticorps - anti -GT1a	Anticorps anti-glycolipides - sérum
Anticorps - anti -GT1b	Anticorps anti-glycolipides - LCR
Anticorps - anti -GT1b	Anticorps anti-glycolipides - sérum
Anticorps - anti-GD1b	Anticorps anti-glycolipides - LCR
Anticorps - anti-NXP2 (p140/MJ)	Marqueurs des myosites - sérum
Anticorps - anti-SAE1	Marqueurs des myosites - sérum
Anticorps - anti-SAE2	Marqueurs des myosites - sérum
Anticorps - anti-sulfatides	Anticorps anti-glycolipides - LCR
Anticorps -anti -sulfatides	Anticorps anti-glycolipides - sérum
Anticorps anti-ADN natif	Anticorps anti-ADN double brin-ADN db - Sérum
Anticorps anti - aquaporine 4	Anticorps anti-Neuro Myélite Optique / aquaporine 4 - sérum
anticorps anti 2 glycoprotéine 1 IgG	Anticorps anti-phospholipides - sérum
anticorps anti 2 glycoprotéine 1 IgM	Anticorps anti-phospholipides - sérum
Anticorps anti - interféron alpha	Interféron alpha - anticorps neutralisant - sérum
Anticorps anti - périnucléaires	Anticorps anti-peptides citrullinés cyclisés - CCP2
Anticorps anti - PM1	Marqueurs des myosites - sérum
Anticorps anti Adenyl cyclase	Coqueluche - sérologie
Anticorps anti adn bicatenaire	Anticorps anti-ADN double brin-ADN db - Sérum
Anticorps anti antigènes nucléaires solubles	Anticorps anti-ENA (SSA, SSB, Sm, Rnp, Jo1, Scl 70, centromère B) - dépistage et
Anticorps anti cardiolipides syphiliis	Syphilis - VDRL ou RPR quantitatif
Anticorps anti cervelet/Anticorps anti PCA2	Anticorps anti-neurones (Hu, Ri, Yo, CV2, Amphiphysine et Ma2) - LCR
Anticorps anti cervelet/Anticorps anti PCA2	Anticorps anti-neurones (Hu, Ri, Yo, CV2, Amphiphysine et Ma2) - sérum
Anticorps anti heterophylle mononucleose	Epstein Barr Virus - EBV - MNI test - sérum
Anticorps anti membrane basale rein	Anticorps anti-membrane basale glomérulaire - Sérum
Anticorps anti membrane basale tubulaire	Anticorps anti-membrane basale glomérulaire - Sérum
Anticorps anti récepteur ganglionnaire	Anticorps anti-récepteur de l'acétylcholine - sérum
Anticorps anti récepteur nicotinique	Anticorps anti-récepteur de l'acétylcholine - sérum
Anticorps anti ribonucleoproteine	Anticorps anti-ENA (SSA, SSB, Sm, Rnp, Jo1, Scl 70, centromère B) - dépistage et
Anticorps anti Rickettsia conorii, typhi - IgG	Rickettsioses - R. conorii, R. typhi - sérologie - sérum
Anticorps anti striataux	Anticorps anti-récepteur de l'acétylcholine - sérum
Anticorps anti virus morbilleux IgG/IgM	Rougeole - sérologie IgG/IgM - sérum
Anticorps anti zone pellucide	Anticorps anti-ovaires - sérum
Anticorps anti- thyroestimuline	Anticorps anti-récepteur de la TSH
Anticorps anti-21 Hydroxylase - sérum	
Anticorps anti-3-hydroxy-3-methylglutaryl-coenzyme A réductase	Anticorps anti-HMGCR - sérum
Anticorps anti-actine -	Anticorps anti-muscle lisse - dépistage et titrage - sérum
Anticorps anti-actine - dépistage	Anticorps anti-muscle lisse - dépistage et titrage - sérum
Anticorps anti-actine - typage - sérum	
Anticorps anti-ADN double brin	Anticorps anti-ADN double brin - Test de Farr - sérum
Anticorps anti-ADN double brin - Test de Farr - sérum	
Anticorps anti-ADN double brin-ADN db - Sérum	
Anticorps anti-Amphiphysine	Anticorps anti-neurones (Hu, Ri, Yo, CV2, Amphiphysine et Ma2) - LCR
Anticorps anti-Amphiphysine	Anticorps anti-neurones (Hu, Ri, Yo, CV2, Amphiphysine et Ma2) - sérum
Anticorps anti-Annexine V - IgG - sérum	
Anticorps anti-ANS	Anticorps anti-ENA (SSA, SSB, Sm, Rnp, Jo1, Scl 70, centromère B) - dépistage et
Anticorps anti-Anti-Peptide déamidé de la gliadine	Anticorps anti-gliadine déamidée - IgA - sérum
Anticorps anti-Anti-Peptide déamidé de la gliadine	Anticorps anti-gliadine déamidée - IgG - sérum
anticorps anti-AQP4	Anticorps anti-Neuro Myélite Optique / aquaporine 4 - sérum
Anticorps anti-ARN polymérase III (sous unités RP 11 et 155)	Marqueurs des Scléroses systémiques progressives (Sclérodermies) - sérum

Anticorps anti-ARNt synthétases	Marqueurs des myosites - sérum
Anticorps anti-B2GP1 - IgG	Anticorps anti-bêta 2 glycoprotéine 1 - B2GP1 - IgG - Sérum
Anticorps anti-B2GP1 - IgM	Anticorps anti-bêta 2 glycoprotéine 1 - B2GP1 - IgM - Sérum
Anticorps anti-bêta 2 glycoprotéine 1 - B2GP1 - IgG - Sérum	
Anticorps anti-bêta 2 glycoprotéine 1 - B2GP1 - IgM - Sérum	
Anticorps anti-BPAG1	Anticorps anti-membrane basale épidermique et substance intercellulaire Typage
Anticorps anti-BPAG2	Anticorps anti-membrane basale épidermique et substance intercellulaire Typage
Anticorps anti-C1q - sérum	
Anticorps anti-Calcium Sensing Receptor	Anticorps anti-récepteur sensible du calcium - sérum
Anticorps anti-Calcium Sensor	Anticorps anti-récepteur sensible du calcium - sérum
Anticorps anti-canaux calciques - sérum	
Anticorps anti-canaux potassiques / Lgi1 Caspr2 - LCR	
Anticorps anti-canaux potassiques / Lgi1 Caspr2 - sérum	
Anticorps anti-cardiolipine - IgG - Sérum	
Anticorps anti-cardiolipine - IgM - Sérum	
anticorps anti-cardiolipine IgG	Anticorps anti-phospholipides - sérum
anticorps anti-cardiolipine IgM	Anticorps anti-phospholipides - sérum
Anticorps anti-cartilage	Anticorps anti-collagène type II - sérum
Anticorps anti-Caspr2	Anticorps anti-canaux potassiques / Lgi1 Caspr2 - LCR
Anticorps anti-Caspr2	Anticorps anti-canaux potassiques / Lgi1 Caspr2 - sérum
Anticorps anti-CaSR	Anticorps anti-récepteur sensible du calcium - sérum
Anticorps anti-CCP	Anticorps anti-peptides citrullinés cyclisés - CCP2
Anticorps anti-cellules de Leydig	Anticorps anti-testicules - sérum
Anticorps anti-cellules endothéliales - sérum	
Anticorps anti-cellules gastriques	Anticorps anti-cellules pariétales - estomac - sérum
Anticorps anti-cellules pariétales	Anticorps anti-cellules pariétales - estomac - sérum
Anticorps anti-cellules pariétales - estomac - sérum	
Anticorps anti-centromères	Anticorps anti-nucléaires - Sérum
Anticorps anti-centromères (sous unités A et B)	Marqueurs des Scléroses systémiques progressives (Sclérodermies) - sérum
Anticorps anti-citrulline	Anticorps anti-peptides citrullinés cyclisés - CCP2
Anticorps anti-collagène type II - sérum	
Anticorps anti-connectine	Anticorps anti-Titine - sérum
anticorps anti-CRMP5/CV2	Anticorps anti-neurones (Hu, Ri, Yo, CV2, Amphiphysine et Ma2) - sérum
Anticorps anti-CV2	Anticorps anti-neurones (Hu, Ri, Yo, CV2, Amphiphysine et Ma2) - LCR
Anticorps anti-CV2	Anticorps anti-neurones (Hu, Ri, Yo, CV2, Amphiphysine et Ma2) - sérum
Anticorps anti-cytochrome P450 II D6 - dépistage	Anticorps anti-LKM - réticulum endoplasmique - dépistage - sérum
Anticorps anti-cytochrome P450 II D6 - typage	Anticorps anti-LKM - réticulum endoplasmique - typage - sérum
Anticorps anti-cytoplasme des polynucléaires neutrophiles - ANCA - Sérum	
Anticorps anti-cytosol - LC1	Anticorps anti-tissus - sérum
Anticorps anti-cytosol - LC1 - confirmation - sérum	
Anticorps anti-cytosol - LC1 - dépistage - sérum	
Anticorps anti-desmogléine 1	Anticorps anti-membrane basale épidermique et substance intercellulaire Typage
Anticorps anti-desmogléine 3	Anticorps anti-membrane basale épidermique et substance intercellulaire Typage
Anticorps anti-DPG	Anticorps anti-gliadine déamidée - IgG - sérum
Anticorps anti-ds-DNA	Anticorps anti-ADN double brin-ADN db - Sérum
Anticorps anti-EJ	Marqueurs des myosites - sérum
Anticorps anti-ENA (SSA, SSB, Sm, Rnp, Jo1, Scl 70, centromère B) - dépistage et titrage -	
Anticorps anti-endomysium - IgA - sérum	
Anticorps anti-endomysium - IgG - sérum	
Anticorps anti-endomysium IgA - enfant - sérum	
Anticorps anti-enzyme streptococcique - ASLO	Streptocoque A - Sérologie- Ac anti streptolysine O (ASLO) - sérum
Anticorps anti-EPO	Anticorps anti-érythropoïétine - sérum
Anticorps anti-érythrocytaires - recherche/identification	Agglutinines irrégulières - RAI - recherche/identification
Anticorps anti-érythrocytaires Anti-RH1 titrage et microtitrage - sang total	
Anticorps anti-érythropoïétine - sérum	
Anticorps anti-facteur 4 plaquettaire	Anticorps anti-PF4 - héparine - plasma
Anticorps anti-facteur II - IgG	Anticorps anti-prothrombine - IgG - sérum
Anticorps anti-facteur intrinsèque - sérum	

Anticorps anti-facteur IX - recherche - plasma	
Anticorps anti-facteur V - recherche - plasma	
Anticorps anti-facteur VII - recherche - plasma	
Anticorps anti-facteur VIII - recherche - plasma	
Anticorps anti-facteur XI - recherche - plasma	
Anticorps anti-facteur XII - recherche - plasma	
Anticorps anti-FI	Anticorps anti-facteur intrinsèque - sérum
Anticorps anti-fibrillarine	Marqueurs des Scléroses systémiques progressives (Sclérodermies) - sérum
Anticorps anti-filagrine	Anticorps anti-peptides citrullinés cyclisés - CCP2
Anticorps anti-Francisella tularensis	Tularémie - Francisella tularensis - sérologie anticorps totaux - sérum
Anticorps anti-GAD - LCR	
Anticorps anti-GAD - sérum	
Anticorps anti-GAD 65	Anticorps anti-GAD - sérum
Anticorps anti-GAD 67	Anticorps anti-GAD - LCR
Anticorps anti-gangliosides	Anticorps anti-glycolipides - LCR
Anticorps anti-gangliosides	Anticorps anti-glycolipides - sérum
Anticorps anti-GD1b	Anticorps anti-glycolipides - sérum
Anticorps anti-GFAP - contrôle - LCR - Anticorps anti-GFAP	
Anticorps anti-glandes surrénales - sérum	
Anticorps anti-gliadine déamidée	Anticorps anti-gliadine déamidée - IgA - sérum
anticorps anti-gliadine déaminée	Anticorps anti-gliadine déamidée - IgA - sérum
Anticorps anti-gliadine déamidée	Anticorps anti-gliadine déamidée - IgG - sérum
Anticorps anti-gliadine déamidée - IgA - sérum	
Anticorps anti-gliadine déamidée - IgG - sérum	
Anticorps anti-gliadine déaminée	Anticorps anti-gliadine déamidée - IgA - sérum
Anticorps anti-gliadine déaminée	Anticorps anti-gliadine déamidée - IgG - sérum
Anticorps anti-gluten - IgA	Anticorps anti-endomysium IgA - enfant - sérum
Anticorps anti-gluten - IgA	Anticorps anti-endomysium - IgA - sérum
Anticorps anti-gluten - IgA	Anticorps anti-transglutaminase tissulaire humaine - IgA - sérum
Anticorps anti-gluten - IgG	Anticorps anti-endomysium - IgG - sérum
Anticorps anti-gluten - IgG	Anticorps anti-transglutaminase tissulaire humaine - IgG - sérum
Anticorps anti-glycolipides - LCR	
Anticorps anti-glycolipides - sérum	
Anticorps anti-GM1	Anticorps anti-glycolipides - LCR
Anticorps anti-GM1	Anticorps anti-glycolipides - sérum
Anticorps anti-GP 210 - sérum	
anticorps anti-GPIIaIIa	Anticorps anti-plaquettes fixés ou libres - dépistage et identification
anticorps anti-GPIbIX	Anticorps anti-plaquettes fixés ou libres - dépistage et identification
anticorps anti-GPIIbIIIa	Anticorps anti-plaquettes fixés ou libres - dépistage et identification
Anticorps anti-GQ1b	Anticorps anti-glycolipides - LCR
Anticorps anti-GQ1b	Anticorps anti-glycolipides - sérum
Anticorps anti-granuleux	Anticorps anti-polynucléaires neutrophiles
Anticorps anti-granulocytes	Anticorps anti-polynucléaires neutrophiles
Anticorps anti-H+ K+ ATPase	Anticorps anti-pompe à protons - sérum
Anticorps anti-hématies - recherche/identification	Agglutinines irrégulières - RAI - recherche/identification
Anticorps anti-héparine	Anticorps anti-PF4 - héparine - plasma
Anticorps anti-hépatite C - sérologie dépistage	Hépatite C - sérologie dépistage - sérum
Anticorps anti-Hib	Haemophilus influenzae b - sérologie IgG - sérum
Anticorps anti-histones - sérum	
Anticorps anti-HLA - classes I et II - sérum	
Anticorps anti-HMG-coenzyme A réductase	Anticorps anti-HMGCR - sérum
Anticorps anti-HMGCR - sérum	
Anticorps anti-Hu	Anticorps anti-neurones (Hu, Ri, Yo, CV2, Amphiphysine et Ma2) - LCR
Anticorps anti-Hu	Anticorps anti-neurones (Hu, Ri, Yo, CV2, Amphiphysine et Ma2) - sérum
Anticorps anti-IA2	Anticorps anti-tyrosine phosphatase - IA2 - sérum
Anticorps anti-IgA - sérum	
Anticorps anti-Ilôts de Langerhans - ICA - sérum	
Anticorps anti-Immunoglobulines A	Anticorps anti-IgA - sérum

Anticorps anti-Infliximab	Infliximab - taux résiduel et dosage des anticorps
Anticorps anti-insuline - sérum	
Anticorps anti-Jo1	Anticorps anti-ENA (SSA, SSB, Sm, Rnp, Jo1, Scl 70, centromère B) - dépistage et
Anticorps anti-kératine	Anticorps anti-peptides citrullinés cyclisés - CCP2
Anticorps anti-Ku	Marqueurs des myosites - sérum
Anticorps anti-Ku	Marqueurs des Scléroses systémiques progressives (Sclérodémies) - sérum
Anticorps anti-lactoferrine et anti-anhydrase carbonique - sérum	
Anticorps anti-LDL oxydées - IgG et/ou IgM - sérum	
Anticorps anti-leucoplaquettaires	Anticorps anti-HLA - classes I et II - sérum
Anticorps anti-Lgi1	Anticorps anti-canaux potassiques / Lgi1 Caspr2 - sérum
Anticorps anti-LKM1 - dépistage	Anticorps anti-LKM - réticulum endoplasmique - dépistage - sérum
Anticorps anti-LKM1 - typage	Anticorps anti-LKM - réticulum endoplasmique - typage - sérum
Anticorps anti-LKM - réticulum endoplasmique	Anticorps anti-tissus - sérum
Anticorps anti-LKM - réticulum endoplasmique - dépistage - sérum	
Anticorps anti-LKM - réticulum endoplasmique - typage - sérum	
Anticorps anti-LP/ SLA	Anticorps anti-SLA - Soluble Liver Antigen - sérum
Anticorps anti-M2	Anticorps anti-mitochondries - typage - sérum
Anticorps anti-M2 - typage	Anticorps anti-mitochondries - typage - sérum
Anticorps anti-Ma2	Anticorps anti-neurones (Hu, Ri, Yo, CV2, Amphiphysine et Ma2) - LCR
Anticorps anti-Ma2	Anticorps anti-neurones (Hu, Ri, Yo, CV2, Amphiphysine et Ma2) - sérum
Anticorps anti-MAG - sérum	
Anticorps anti-MBG	Anticorps anti-membrane basale glomérulaire - Sérum
Anticorps anti-MDA-5/CADM 140	Marqueurs des myosites - sérum
Anticorps anti-membrane basale épidermique et substance intercellulaire - sérum	
Anticorps anti-membrane basale épidermique et substance intercellulaire Typage (BPAg2/	
Anticorps anti-membrane basale glomérulaire - Sérum	
Anticorps anti-MGT30	Anticorps anti-Titine - sérum
Anticorps anti-Mi2	Marqueurs des myosites - sérum
Anticorps anti-microsome du foie et du rein - LKM1 - dépistage	Anticorps anti-LKM - réticulum endoplasmique - dépistage - sérum
Anticorps anti-microsome du foie et du rein - LKM1 - typage	Anticorps anti-LKM - réticulum endoplasmique - typage - sérum
Anticorps anti-microsome thyroïdien	Anticorps anti-thyroperoxydase
Anticorps anti-mitochondries	Anticorps anti-tissus - sérum
Anticorps anti-mitochondries - dépistage et titrage - sérum	
Anticorps anti-mitochondries - typage - sérum	
Anticorps anti-MPO	Anticorps anti-cytoplasme des polynucléaires neutrophiles - ANCA - Sérum
Anticorps anti-MPO - myéloperoxydase - Sérum	
Anticorps anti-muscle lisse	Anticorps anti-tissus - sérum
Anticorps anti-muscle lisse - dépistage et titrage - sérum	
Anticorps anti-muscle strié - sérum	
Anticorps anti-MuSK - sérum	
Anticorps anti-Myelin Associated Glycoprotein	Anticorps anti-MAG - sérum
Anticorps anti-myéline - sérum	
Anticorps anti-myéloperoxydase	Anticorps anti-cytoplasme des polynucléaires neutrophiles - ANCA - Sérum
Anticorps anti-myéloperoxydase	Anticorps anti-MPO - myéloperoxydase - Sérum
Anticorps anti-myosine	Anticorps anti-muscle strié - sérum
Anticorps anti-NA1	Anticorps anti-polynucléaires neutrophiles
Anticorps anti-Natalizumab - sérum	
Anticorps anti-NC16A	Anticorps anti-membrane basale épidermique et substance intercellulaire Typage
Anticorps anti-Neuro Myélite Optique / aquaporine 4 - LCR	
Anticorps anti-Neuro Myélite Optique / aquaporine 4 - sérum	
Anticorps anti-neurones (Hu, Ri, Yo, CV2, Amphiphysine et Ma2) - LCR	
Anticorps anti-neurones (Hu, Ri, Yo, CV2, Amphiphysine et Ma2) - sérum	
Anticorps anti-Neuropile - LCR	
Anticorps anti-NMO	Anticorps anti-Neuro Myélite Optique / aquaporine 4 - sérum
Anticorps anti-NOR 90	Marqueurs des Scléroses systémiques progressives (Sclérodémies) - sérum
Anticorps anti-noyau des cellules gliales	Anticorps anti-SOX1 - LCR
Anticorps anti-noyau des cellules gliales	Anticorps anti-SOX1 - sérum
Anticorps anti-noyaux	Anticorps anti-nucléaires - Sérum

Anticorps anti-NR2 glutamate receptors	Anticorps anti-récepteur NMDA - LCR
Anticorps anti-nucléaires - Sérum	
Anticorps anti-nucléosome - sérum	
Anticorps anti-OJ	Marqueurs des myosites - sérum
Anticorps anti-ovaires - sérum	
Anticorps anti-pancréas endocrine	Anticorps anti-îlots de Langerhans - ICA - sérum
Anticorps anti-pancréas exocrine - sérum	
Anticorps anti-PDGFR	Marqueurs des Scléroses systémiques progressives (Sclérodermies) - sérum
Anticorps anti-PDH	Anticorps anti-mitochondries - typage - sérum
Anticorps anti-PE - IgG	Anticorps anti-phosphatidyl éthanolamine - IgG - sérum
Anticorps anti-PE - IgM	Anticorps anti-phosphatidyl éthanolamine - IgM - sérum
Anticorps anti-peptides citrullinés cyclisés - CCP2	
Anticorps anti-peptides cycliques citrullinés	Anticorps anti-peptides citrullinés cyclisés - CCP2
Anticorps anti-PF4 - héparine - plasma	
Anticorps anti-phosphatidyl éthanolamine - IgG - sérum	
Anticorps anti-phosphatidyl éthanolamine - IgM - sérum	
Anticorps anti-phospholipides	Anticorps anti-bêta 2 glycoprotéine 1 - B2GP1 - IgM - Sérum
Anticorps anti-phospholipides	Anticorps anti-cardiolipine - IgG - Sérum
Anticorps anti-phospholipides	Anticorps anti-cardiolipine - IgM - Sérum
Anticorps anti-phospholipides - sérum	
Anticorps anti-phospholipides	Anticorps anti-bêta 2 glycoprotéine 1 - B2GP1 - IgG - Sérum
Anticorps anti-PL12	Marqueurs des myosites - sérum
Anticorps anti-PL7	Marqueurs des myosites - sérum
Anticorps anti-PLA2R - sérum	
Anticorps anti-plaquette motrice	Anticorps anti-récepteur de l'acétylcholine - sérum
Anticorps anti-plaquettes fixés ou libres - dépistage et identification	
Anticorps anti-PM100	Marqueurs des myosites - sérum
Anticorps anti-PM /Scl (sous unités 75 et 100)	Marqueurs des Scléroses systémiques progressives (Sclérodermies) - sérum
Anticorps anti-PM75	Marqueurs des myosites - sérum
Anticorps anti-PMScl	Marqueurs des myosites - sérum
Anticorps anti-polynucléaires	Anticorps anti-polynucléaires neutrophiles
Anticorps anti-polynucléaires neutrophiles	
Anticorps anti-pompe à protons - sérum	
Anticorps anti-PR3	Anticorps anti-cytoplasme des polynucléaires neutrophiles - ANCA - Sérum
Anticorps anti-PR3 - protéinase 3 - Sérum	
Anticorps anti-profilagrine	Anticorps anti-peptides citrullinés cyclisés - CCP2
Anticorps anti-protéinase 3	Anticorps anti-PR3 - protéinase 3 - Sérum
Anticorps anti-Protéinase 3	Anticorps anti-cytoplasme des polynucléaires neutrophiles - ANCA - Sérum
Anticorps anti-protéine 7A de la thrombospondine	Anticorps anti-THSD7A
Anticorps anti-protéine transporteuse du zinc	Anticorps anti-ZNT8 - sérum
Anticorps anti-prothrombinase	Anticoagulant circulant - lupus anticoagulant - recherche
Anticorps anti-prothrombine - IgG - sérum	
Anticorps anti-pyruvate deshydrogénase	Anticorps anti-mitochondries - typage - sérum
Anticorps anti-rabiques	Rage - sérologie IgG - sérum
Anticorps anti-récepteur de la TSH	
Anticorps anti-récepteur de l'acétylcholine - sérum	
Anticorps anti-récepteur de l'asialoglycoprotéine - sérum	
Anticorps anti-récepteur NMDA - LCR	
Anticorps anti-récepteur NMDA - sérum	
Anticorps anti-récepteur sensible du calcium - sérum	
Anticorps anti-récovérine	Anticorps anti-rétine-recovérine - sérum
Anticorps anti-Remicade®	Infliximab - taux résiduel et dosage des anticorps
Anticorps anti-réticulum endoplasmique - dépistage	Anticorps anti-LKM - réticulum endoplasmique - dépistage - sérum
Anticorps anti-réticulum endoplasmique - typage	Anticorps anti-LKM - réticulum endoplasmique - typage - sérum
Anticorps anti-rétine-recovérine - sérum	
Anticorps anti-Ri	Anticorps anti-neurones (Hu, Ri, Yo, CV2, Amphiphysine et Ma2) - LCR
Anticorps anti-Ri	Anticorps anti-neurones (Hu, Ri, Yo, CV2, Amphiphysine et Ma2) - sérum
Anticorps anti-ribosomes - sérum	

Anticorps anti-Rnp	Anticorps anti-ENA (SSA, SSB, Sm, Rnp, Jo1, Scl 70, centromère B) - dépistage et
Anticorps anti-Ro	Anticorps anti-ENA (SSA, SSB, Sm, Rnp, Jo1, Scl 70, centromère B) - dépistage et
Anticorps anti-Saccharomyces cerevisiae - IgG/IgA - sérum	
Anticorps anti-Scl-70	Marqueurs des Scléroses systémiques progressives (Sclérodermies) - sérum
Anticorps anti-Scl70	Anticorps anti-ENA (SSA, SSB, Sm, Rnp, Jo1, Scl 70, centromère B) - dépistage et
Anticorps anti-SLA - Soluble Liver Antigen - sérum	
Anticorps anti-SLA/LP	Anticorps anti-SLA - Soluble Liver Antigen - sérum
Anticorps anti-Sm	Anticorps anti-ENA (SSA, SSB, Sm, Rnp, Jo1, Scl 70, centromère B) - dépistage et
Anticorps anti-SOX1 - LCR	
Anticorps anti-SOX1 - sérum	
Anticorps anti-spermatozoïdes - recherche indirecte	
Anticorps anti-sphingolipides	Anticorps anti-glycolipides - sérum
Anticorps anti-SRP	Marqueurs des myosites - sérum
Anticorps anti-SSA, anti-SSB	Anticorps anti-ENA (SSA, SSB, Sm, Rnp, Jo1, Scl 70, centromère B) - dépistage et
Anticorps anti-surrénales	Anticorps anti-glandes surrénales - sérum
Anticorps anti-synapses neurologiques (anti- NMDAR, AMPAR1, AMPAR 2, Lgi1, Caspr2,	
Anticorps anti-T3 - triiodothyronine - sérum	
Anticorps anti-T4 - thyroxine - sérum	
Anticorps anti-testicules - sérum	
Anticorps anti-tétaniques	Tétanos - contrôle d'immunité - sérologie IgG - sérum
Anticorps anti-tétanos - contrôle vaccination	Tétanos - contrôle d'immunité - sérologie IgG - sérum
Anticorps anti-TG	Anticorps anti-thyroglobuline
Anticorps anti-THSD7A	
Anticorps anti-Th/To	Marqueurs des Scléroses systémiques progressives (Sclérodermies) - sérum
Anticorps anti-thyroglobuline	
Anticorps anti-thyroidiens	Anticorps anti-thyroglobuline
Anticorps anti-thyroidiens	Anticorps anti-thyroperoxydase
Anticorps anti-thyroperoxydase	
Anticorps anti-thyroxine	Anticorps anti-T4 - thyroxine - sérum
Anticorps anti-TIF p155/140	Marqueurs des myosites - sérum
Anticorps anti-tissus - sérum	
Anticorps anti-Titine - LCR	
Anticorps anti-Titine - sérum	
Anticorps anti-topoisomérase - dépistage	Anticorps anti-ENA (SSA, SSB, Sm, Rnp, Jo1, Scl 70, centromère B) - dépistage et
Anticorps anti-toxine diphtérique	Diphtérie - contrôle d'immunité - sérologie IgG - sérum
Anticorps anti-Toxoplasma gondii - IgG/IgM	Toxoplasmose - sérologie IgG/IgM - sérum
Anticorps anti-TPO	Anticorps anti-thyroperoxydase
Anticorps anti-transglutaminase tissulaire humaine - IgA - sérum	
Anticorps anti-transglutaminase tissulaire humaine - IgG - sérum	
Anticorps anti-Tr(DNER) - LCR	
Anticorps anti-Tr(DNER) - sérum	
Anticorps anti-Trichinella spiralis - sérologie confirmation	Trichinellose - sérologie confirmation - sérum
Anticorps anti-Trichinella spiralis - sérologie IgG	Trichinellose - sérologie IgG - sérum
Anticorps anti-triiodothyronine	Anticorps anti-T3 - triiodothyronine - sérum
Anticorps anti-Trypanosoma brucei gambiense	Trypanosoma gambiense - sérologie - LCR
Anticorps anti-Trypanosoma brucei gambiense	Trypanosoma gambiense - sérologie - sérum
Anticorps anti-Trypanosoma cruzi	Trypanosoma cruzi - sérologie - sérum
Anticorps anti-tyrosine phosphatase - IA2 - sérum	
Anticorps anti-U1RNP	Anticorps anti-ENA (SSA, SSB, Sm, Rnp, Jo1, Scl 70, centromère B) - dépistage et
Anticorps anti-VGCC	Anticorps anti-canaux calciques - sérum
Anticorps anti-VGKC	Anticorps anti-canaux potassiques / Lgi1 Caspr2 - LCR
Anticorps anti-VGKC	Anticorps anti-canaux potassiques / Lgi1 Caspr2 - sérum
Anticorps anti-VZV IgM	Varicelle Zona - sérologie IgM - sérum
Anticorps anti-Yersinia Outer Protein	Anticorps anti-YOP - IgG - sérum
Anticorps anti-Yo	Anticorps anti-neurones (Hu, Ri, Yo, CV2, Amphiphysine et Ma2) - LCR
Anticorps anti-Yo	Anticorps anti-neurones (Hu, Ri, Yo, CV2, Amphiphysine et Ma2) - sérum
Anticorps anti-YOP - IgG - sérum	
Anticorps anti-ZIC4 - LCR	

Anticorps anti-ZIC4 - sérum	
Anticorps anti-ZNT8 - sérum	
Anticorps antistreptodornase	Streptocoque A- Sérologie- Ac anti streptodornase B (ASD) - sérum
Anticorps antistreptolysine O	Streptocoque A - Sérologie- Ac anti streptolysine O (ASLO) - sérum
Anticorps cytotoxiques	Anticorps anti-HLA - classes I et II - sérum
Anticorps IgG anti-VHE	Hépatite E - anticorps IgG - sérum
Anticorps IgM - VHA	Hépatite A - anticorps IgM - sérum
Anticorps IgM anti-HBc	Hépatite B - anticorps anti-HBc IgM - sérum
Anticorps IgM anti-VHD	Hépatite Delta - anticorps IgM - sérum
Anticorps IgM anti-VHE	Hépatite E - anticorps IgM - sérum
Anticorps immuns du système ABO - anti-A anti-B - dépistage et titrage	
Anticorps onco-neuronaux	Anticorps anti-neurones (Hu, Ri, Yo, CV2, Amphiphysine et Ma2) - LCR
Anticorps onco-neuronaux	Anticorps anti-neurones (Hu, Ri, Yo, CV2, Amphiphysine et Ma2) - sérum
anticorps protecteurs anti-E1 : Interne	Rubéole - Western blot - sérum
Anticorps totaux - VHA	Hépatite A - recherche immunité IgG - sérum
Anticorps totaux anti-HBc	Hépatite B - anticorps anti-HBc totaux - sérum
Anticorps totaux anti-HBe	Hépatite B - anticorps anti-HBe - sérum
Anticorps totaux anti-HBs - titrage	Hépatite B - anticorps anti-HBs - titrage - sérum
Anticorps totaux anti-VHD	Hépatite Delta - anticorps totaux - sérum
Anticorps totaux IgG + IgM	Anguillulose - sérologie - sérum
Antidépresseurs - recherche - identification - dosage - urines	
Antidépresseurs recherche - identification - sans dosage - Sérum	
Antidépresseurs tricycliques	Antidépresseurs - recherche - identification - dosage - urines
Antidépresseurs tricycliques	Antidépresseurs recherche - identification - sans dosage - Sérum
Antidiuretic hormone	ADH - Hormone antidiurétique
Antidiuretic hormone	ADH - Hormone antidiurétique - urine
Antigène - Helicobacter pylori	Helicobacter pylori - antigène - Selles
Antigène Australia	Hépatite B - antigène HBs - qualitatif - sérum
Antigène Beta-D-Glucan - recherche	
Antigène CA 125 - liquide de ponction	
Antigène CA 125 - sérum	
Antigène CA 15-3 - liquide de ponction	
Antigène CA 15-3 - sérum	
Antigène CA 19-9 - liquide de ponction	
Antigène CA 19-9 - sérum	
Antigène CA 50 - sérum	
Antigène CA 72-4 - liquide de ponction	
Antigène CA 72-4 - sérum	
Antigène Carcino Embryonnaire	ACE - Antigène Carcino Embryonnaire - liquide de ponction
Antigène Carcino Embryonnaire	ACE - Antigène Carcino Embryonnaire - sérum
Antigène Cyfra 21-1 - liquide de ponction	
Antigène Cyfra 21-1 - sérum	
Antigène de la protéine C	Protéine C - antigène
Antigène de la protéine S libre	Protéine S libre - antigène
Antigène de la protéine S totale	Protéine S totale - antigène
Antigène Delta	Hépatite Delta - antigène - sérum
Antigène HBe	Hépatite B - antigène HBe - sérum
Antigène HBs	Hépatite B - antigène HBs - qualitatif - sérum
Antigène HBs quantification	Hépatite B - antigène HBs - quantitatif - sérum
Antigène HBs titrage	Hépatite B - antigène HBs - quantitatif - sérum
Antigène HIV 1	VIH - Virus Immunodéficience Humaine - antigène P24 - sérum
Antigène HLA B27	HLA B27 - génotypage
Antigène Legionella pneumophila	Légionellose antigène LP1 - urines
Antigène P25	VIH - Virus Immunodéficience Humaine - antigène P24 - sérum
Antigène SCC - TA4 - liquide de ponction	
Antigène SCC - TA4 - sérum	
antigène soluble	Candida - antigène mannane - sérum
Antigène soluble - Aspergillus fumigatus	Aspergillose - antigène soluble - recherche - LBA

Antigène soluble - Aspergillus fumigatus	Aspergillose - antigène soluble - recherche - sérum
Antigène soluble de cryptocoque	Cryptococcus neoformans - antigène soluble - recherche
Antigène soluble de Legionella pneumophila	Légionellose antigène LP1 - urines
Antigène spécifique prostatique libre	PSA - Antigène spécifique prostatique libre - sérum
Antigène spécifique prostatique total	PSA - Antigène spécifique prostatique total - liquide de ponction
Antigène spécifique prostatique total	PSA - Antigène spécifique prostatique total - sérum
Antigène TA4	Antigène SCC - TA4 - liquide de ponction
Antigène TA4	Antigène SCC - TA4 - sérum
Antigène TAG 72	Antigène CA 72-4 - liquide de ponction
Antigène TAG 72	Antigène CA 72-4 - sérum
Antigène tissulaire polypeptidique	TPA - Antigène Tissulaire Polypeptidique
Antigène VIH 1	VIH - Virus Immunodéficience Humaine - antigène P24 - sérum
Antigènes bactériens solubles Streptococcus pneumoniae - LCR	
Antigènes bactériens solubles Streptococcus pneumoniae - urines	
Antigènes érythrocytaires hors rhésus Kell	Phénotype étendu (autres que ABO-RH1 et RH-KEL1)
Antigènes leucoplaquettaires HLA B27	HLA B27 - génotypage
Antigènes leucoplaquettaires HLA de classe I	HLA de classe I Génotypage HLA-C - sang total
Antigènes leucoplaquettaires HLA de classe I	HLA de classe I - Génotypage HLA-A et HLA-B - sang total
Antigènes leucoplaquettaires HLA de classe II	HLA de classe II - Génotypage HLA-DRB1 et HLA-DQB1 - sang total
Antigènes Rhésus/Kell	Phénotype RH-KEL1
Anticorps anti-Lgi1	Anticorps anti-canaux potassiques / Lgi1 Caspr2 - LCR
Antiplasmine alpha-2	Alpha-2 Antiplasmine - activité - plasma
Antithrombine - activité	Antithrombine - activité fonctionnelle
Antithrombine - activité fonctionnelle	
Antithrombine - antigène	
Antithrombine - antigène ou pondéral	Antithrombine - antigène
Antitrypsine alpha -1	Alpha-1 Antitrypsine - dosage - sérum
Antitrypsine alpha -1 - clairance	Alpha-1 Antitrypsine - clairance
AP50	Temps d'hémolyse 50 - Complément voie alterne - sérum
Aparoxal	Phénobarbital - sérum
APC	Panel oncogénétique étendu sein, ovaire, prostate, tube digestif, pancréas, rein, neuro-
APC	Panel oncogénétique tube digestif Gènes ciblés : APC, BMPR1A, CDH1, EPCAM,
APC virus	Adénovirus - recherche - Selles
APC virus	Adénovirus - sérologie IgG - sérum
APCAM	Panel oncogénétique pancréas Gènes ciblés: APC, ATM, BRCA1, BRCA2, CDK4,
Apixaban(Eliquis®) - Mesure de l'activité anti-Xa - plasma	
Apo A1	Apolipoprotéine A1 - sérum
Apo B	Apolipoprotéine B - sérum
Apo C3	Apolipoprotéine C3 - sérum
Apo E - génotypage	Apolipoprotéine E - génotypage
Apolipoprotéine A1 - sérum	
Apolipoprotéine B - sérum	
Apolipoprotéine C3 - sérum	
Apolipoprotéine E - génotypage	
APTT	Temps de céphaline activé - TCA - plasma
APTT, activated partial thromboplastin time	Temps de céphaline activé - TCA - plasma
Arbovirose	Chikungunya - sérologie IgG/IgM - sérum
Arbovirose	Dengue - sérologie IgG/IgM - sérum
Arbovirose	Encéphalite à tiques - TBE - sérologie IgG/IgM - sérum
Arboviroses	Zika - sérologie IgG/IgM - sérum
Arbovirus	Dengue - diagnostic direct - PCR
Arginine - Vasopressine	ADH - Hormone antidiurétique
Arginine - Vasopressine	ADH - Hormone antidiurétique - urine
Aripiprazole	
Arixtra® - anti-Xa	Activité anti-Xa : Fondaparinux - Arixtra - plasma
ARN ribosomal 16S	Détection et identification d'ADN bactérien - PCR 16S par séquençage NGS
ARNt synthétases - anticorps anti-	Marqueurs des myosites - sérum
ARP	Rénine active

Arsenic - inorganique et métabolites - urines	
Arythmie cardiaque	Exome cardiogénétique
ASCA	Anticorps anti-Saccharomyces cerevisiae - IgG/IgA - sérum
Ascarirose - sérologie - sérum	
Ascaris	Ascarirose - sérologie - sérum
ASD	Streptocoque A- Sérologie- Ac anti streptodornase B (ASD) - sérum
ASDB	Streptocoque A- Sérologie- Ac anti streptodornase B (ASD) - sérum
ASDOR	Streptocoque A- Sérologie- Ac anti streptodornase B (ASD) - sérum
AshTest®	NASH-FibroTest - sérum
ASHTTEST	FIBROMAX - non remboursé - sérum
ASHTTEST	FIBROMAX - remboursé - sérum
Asialotransferrine	Transferrine Carboxy déficiente - permis de conduire - sérum
Asialotransferrine	Transferrine Carboxy déficiente - sérum
ASLO	Streptocoque A - Sérologie- Ac anti streptolysine O (ASLO) - sérum
ASMA	Anticorps anti-muscle lisse - dépistage et titrage - sérum
Aspergillose	Champignon - Levures - CMI : Concentration Minimale Inhibitrice
Aspergillose	Champignon - Levures - recherche
Aspergillose - antigène soluble - recherche - LBA	
Aspergillose - antigène soluble - recherche - sérum	
Aspergillose - sérologie confirmation - sérum	
Aspergillose sérologie dépistage IgG - sérum	
Aspergillus	Champignon - Levures - CMI : Concentration Minimale Inhibitrice
Aspergillus	Champignon - Levures - recherche
Aspergillus flavus	Aspergillose - sérologie confirmation - sérum
Aspergillus flavus	Aspergillose sérologie dépistage IgG - sérum
Aspergillus fumigatus	Aspergillose - sérologie confirmation - sérum
Aspergillus fumigatus	Aspergillose sérologie dépistage IgG - sérum
Aspergillus nidulans	Aspergillose - sérologie confirmation - sérum
Aspergillus nidulans	Aspergillose sérologie dépistage IgG - sérum
Aspergillus niger	Aspergillose - sérologie confirmation - sérum
Aspergillus niger	Aspergillose sérologie dépistage IgG - sérum
Aspergillus terreus	Aspergillose sérologie dépistage IgG - sérum
Aspergillus versicolor	Aspergillose - sérologie confirmation - sérum
Aspergillus versicolor	Aspergillose sérologie dépistage IgG - sérum
Astrocytome	Panel oncogénétique Neuro-Endocrine Gènes ciblés : DLST, DNMT3A, EGLN1, EGLN2,
Astrovirus	Panel Infectieux - Gastro-intestinal - diagnostic direct - PCR - Selles
Astrovirus/Sapovirus	Panel Infectieux - Gastro-intestinal - diagnostic direct - PCR - Selles
AT - antigène ou pondéral	Antithrombine - antigène
Athymil®	Miansérine - Sérum
ATM	Panel oncogénétique étendu sein, ovaire, prostate, tube digestif, pancréas, rein, neuro-
ATM	Panel oncogénétique pancréas Gènes ciblés: APC, ATM, BRCA1, BRCA2, CDK4,
ATM	Panel oncogénétique Poumon Gènes ciblés : ATM, BAP1, BRCA1, BRCA2, CDKN2A,
ATM	Panel oncogénétique sein ovaire prostate Gènes ciblés: ATM, BRCA1, BRCA2, CDH1,
atypique	Mycobactéries - identification
Avidité des anticorps - rubéole	Rubéole - avidité anticorps - IgG - sérum
Avidité des anticorps IgG - CMV	Cytomégalovirus - CMV - Test de mesure d'avidité des IgG - sérum
Avidité des IgG anti-Toxoplasma gondii	Toxoplasmose - avidité anticorps - IgG - sérum
Avlocardyl®	Propranolol - Sérum
AVM	Acide vanylmandélique - Urine
Axepim®	Cefépime - sérum
Axérophтол	Vitamine A - Rétinol - Plasma
B19 - sérologie IgG	Parvovirus B19 - contrôle d'immunité - sérum
B19 - sérologie IgG/IgM	Parvovirus B19 - sérologie IgG/IgM - sérum
B2M	Bêta 2 Microglobuline - LCR
B2M	Bêta 2 Microglobuline - sérum
B2M	Bêta 2 Microglobuline - Urines
Babesia	Babésiose humaine - sérologie - sérum
Babésiose humaine - sérologie - sérum	

Bacille de Bordet-Gengou	Coqueluche - Bordetella pertussis et parapertussis - diagnostic direct - PCR
Bacille d'Eberth	Salmonellose - sérologie - sérum
Bactérie aérobie / anérobie - CMI : Concentration Minimale Inhibitrice	Bactérie aérobie / anérobie - CMI : Concentration Minimale Inhibitrice
Bactérie aérobie / anérobie - CMI : Concentration Minimale Inhibitrice	
Bactérie aérobie - antibiogramme	
Bactérie aérobie - recherche	
Bactérie anaérobie - antibiogramme	
Bactérie désignée - diagnostic direct - PCR	
Bactérie multi-résistante aux antibiotiques (BMR) - recherche	
Balancecheck	Juvenalis - Panel - BalanceCheck
BAP1	Panel oncogénétique étendu sein, ovaire, prostate, tube digestif, pancréas, rein, neuro-
BAP1	Panel oncogénétique peau Gènes ciblés : ACD, BAP1, CDK4, CDKN2A, FLCN, MC1R,
BAP1	Panel oncogénétique Poumon Gènes ciblés : ATM, BAP1, BRCA1, BRCA2, CDKN2A,
BAP1	Panel oncogénétique rein Gènes ciblés: BAP1, BRK1, CDKN2B, FH, FLNC, HNF1B,
Baraclude	Entecavir - plasma
Barbitémie	Phénobarbital - sérum
Barbiturique	Phénobarbital - sérum
Barnetil®	Sultopride - Sérum
Bartonella	Bartonellose - B. henselae - B. quintana - sérologie IgG - sérum
Bartonella	Bartonellose - diagnostic direct - PCR
Bartonelle	Bartonellose - diagnostic direct - PCR
Bartonellose - B. henselae - B. quintana - sérologie IgG - sérum	
Bartonellose - diagnostic direct - PCR	
Béagyne®	Fluconazole - Sérum
Bence Jones - recherche	
Bence Jones Kappa	Chaînes légères libres Kappa - sérum
Bence Jones Kappa	Chaînes légères libres Kappa - urines
Bence Jones Lambda	Chaînes légères libres Lambda - sérum
Bence Jones Lambda	Chaînes légères libres Lambda - urines
Benepali ®	Etanercept - taux résiduel et dosage des anticorps - sérum
Benzo	Benzodiazépines - recherche sans identification - Sérum
Benzodiazépines - identification - urines	
Benzodiazépines - recherche et identification - Sérum	
Benzodiazépines - recherche sans identification - Sérum	
Benzodiazépines - recherche sans identification - urines	
Benzoylécgonine	Cocaïne - dosage - plasma
Benzoylécgonine	Cocaïne - dosage - urines
Bêta 2 GP1 - anticorps anti-	Anticorps anti-bêta 2 glycoprotéine 1 - B2GP1 - IgG - Sérum
Bêta 2 GP1 - anticorps anti-	Anticorps anti-bêta 2 glycoprotéine 1 - B2GP1 - IgM - Sérum
Bêta 2 Microglobuline - LCR	
Bêta 2 Microglobuline - sérum	
Bêta 2 Microglobuline - Urines	
Bêta carotène	
Beta Cross-Laps	Cross-laps
bêta glucocérébrosidase	Bêta glucosidase - Tâches de sang EDTA sur buvard
Bêta glucosidase - Tâches de sang EDTA sur buvard	
Bêta HCG - chaîne libre	hCG - chaîne bêta libre - sous unité - sérum
Bêta HCG - holo-HCG	hCG - chaîne bêta libre - sous unité - sérum
Bétahydroxybutyrate	Corps cétoniques - Surnageant de défécats sanguin ou LCR
Bevacizumab - taux résiduel et dosage des anticorps - sérum	
BGP	Ostéocalcine - sérum
Bictégravir - Sérum	
Big Big prolactine	Prolactine - formes moléculaires - sérum
Big prolactine	Prolactine - formes moléculaires - sérum
Biktarvy	Bictégravir - Sérum
Bilharzie	Bilharziose - diagnostic direct - PCR
Bilharziose	Bilharziose - diagnostic direct - PCR
Bilharziose - diagnostic direct - PCR	

Bilharziose - sérologie confirmation - sérum	
Bilharziose - sérologie dépistage - sérum	
Bilirubine - totale - libre - conjuguée - sérum	
Biomarqueur	Test moléculaire non invasif pour le suivi du cancer de la vessie (Test Xpert Bladder)
Biotine	Vitamine B8 ou H - Biotine
Bipéridène - sérum	
BK	Mycobactéries - PCR M. tuberculosis complex (BKBM)
BK - antibiogramme	Mycobactéries - antibiogramme
BK - culture	Mycobactéries - culture
BK - examen direct	Mycobactéries - examen direct
BK - identification	Mycobactéries atypiques - identification
BK - identification	Mycobactéries - identification
BK - PCR	Mycobactéries - PCR M. tuberculosis complex (BKBM)
Blastes	Immunophénotypage des hémopathies malignes
Blitzima®	Rituximab - taux résiduel et dosage des anticorps - sérum
BLSE	Bactérie multi-résistante aux antibiotiques (BMR) - recherche
BMPR1A	Panel oncogénétique étendu sein, ovaire, prostate, tube digestif, pancréas, rein, neuro-
BMPR1A	Panel oncogénétique tube digestif Gènes ciblés : APC, BMPR1A, CDH1, EPCAM,
BNP - Brain Natriuretic Peptide - plasma	
BOC (bandes oligoclonales)	Focalisation isoélectrique - LCR + sérum
Bocavirus	Panel infectieux - Infections Respiratoires - diagnostic direct - PCR
Bocéprévir - plasma	
Bone Gla Protéin	Ostéocalcine - sérum
Bone specific alkaline phosphatase	Phosphatases alcalines osseuses
Bordet-Gengou	Coqueluche - sérologie
Bordetella pertussis	Coqueluche - Bordetella pertussis et parapertussis - diagnostic direct - PCR
Bordetella pertussis	Coqueluche - sérologie
Bordetella pertussis	Panel infectieux - Infections Respiratoires - diagnostic direct - PCR
Borrelia	Borréliose de Lyme - index de synthèse intrathécale - IgG - LCR + sérum
Borrelia	Borréliose de Lyme - sérologie dépistage IgG/IgM - sérum
Borrelia	Borréliose de Lyme - sérologie dépistage - LCR
Borrelia	Borréliose - diagnostic direct - PCR
Borrelia	Borréliose - sérologie confirmation IgG
Borrelia	Borréliose - sérologie confirmation IgM - sérum
Borréliose - diagnostic direct - PCR	
Borréliose - sérologie confirmation IgG	
Borréliose - sérologie confirmation IgM - sérum	
Borréliose de Lyme - index de synthèse intrathécale - IgG - LCR + sérum	
Borréliose de Lyme - sérologie dépistage - LCR	
Borréliose de Lyme - sérologie dépistage IgG/IgM - sérum	
Botulisme	Toxine botulique - Clostridium botulinum - botulisme
BP 180 - anticorps anti-	Anticorps anti-membrane basale épidermique et substance intercellulaire Typage
BP 230 - anticorps anti-	Anticorps anti-membrane basale épidermique et substance intercellulaire Typage
bp180	Anticorps anti-membrane basale épidermique et substance intercellulaire Typage
BP180	Anticorps anti-membrane basale épidermique et substance intercellulaire Typage
BP230	Anticorps anti-membrane basale épidermique et substance intercellulaire Typage
BPAG1	Anticorps anti-membrane basale épidermique et substance intercellulaire Typage
BPAG1 - anticorps anti-	Anticorps anti-membrane basale épidermique et substance intercellulaire Typage
BPAG2 - anticorps anti-	Anticorps anti-membrane basale épidermique et substance intercellulaire Typage
Brain Natriuretic Peptide	BNP - Brain Natriuretic Peptide - plasma
BRB	Bilirubine - totale - libre - conjuguée - sérum
BRCA1	Exome Oncogénétique
BRCA1	Panel oncogénétique étendu sein, ovaire, prostate, tube digestif, pancréas, rein, neuro-
BRCA1	Panel oncogénétique pancréas Gènes ciblés : APC, ATM, BRCA1, BRCA2, CDK4,
BRCA1	Panel oncogénétique Poumon Gènes ciblés : ATM, BAP1, BRCA1, BRCA2, CDKN2A,
BRCA1	Panel oncogénétique sein ovaire prostate Gènes ciblés : ATM, BRCA1, BRCA2, CDH1,
BRCA1, BRCA2	Séquencage des gènes BRCA1 et BRCA2 - sang total
BRCA2	Exome Oncogénétique

BRCA2	Panel oncogénétique étendu sein, ovaire, prostate, tube digestif, pancréas, rein, neuro-
BRCA2	Panel oncogénétique pancréas Gènes ciblés: APC, ATM, BRCA1, BRCA2, CDK4,
BRCA2	Panel oncogénétique Poumon Gènes ciblés : ATM, BAP1, BRCA1, BRCA2, CDKN2A,
BRCA2	Panel oncogénétique sein ovaire prostate Gènes ciblés: ATM, BRCA1, BRCA2, CDH1,
Breath test	Helicobacter pylori - test respiratoire à l'Urée 13C - air expiré
Brintellix®	Vortioxétine - Sérum
Bristopen®	Oxacilline - Sérum
BRK1	Panel oncogénétique rein Gènes ciblés: BAP1, BRK1, CDKN2B, FH, FLNC, HNF1B,
Brucella	Brucellose - Sérologie (Rose bengale + brucellacapt) - sérum
Brucella abortus	Brucellose - Sérologie (Rose bengale + brucellacapt) - sérum
Brucella melitensis	Brucellose - Sérologie (Rose bengale + brucellacapt) - sérum
Brucella suis	Brucellose - Sérologie (Rose bengale + brucellacapt) - sérum
Brucellacapt	Brucellose - Sérologie (Rose bengale + brucellacapt) - sérum
Brucellose	Brucellose - Sérologie (Rose bengale + brucellacapt) - sérum
Brucellose - recherche	Bactérie aérobie - recherche
Brucellose - Sérologie (Rose bengale + brucellacapt) - sérum	
Buflomédil - sérum	
Buprénorphine - Sérum	
Buprénorphine et métabolites - urines	
burgdorferi	Borréliose de Lyme - sérologie dépistage IgG/IgM - sérum
burgdorferi	Borréliose de Lyme - sérologie dépistage - LCR
burgdorferi	Borréliose - diagnostic direct - PCR
burgdorferi	Borréliose - sérologie confirmation IgG
burgdorferi	Borréliose - sérologie confirmation IgM - sérum
Burgdorferi	Borréliose de Lyme - index de synthèse intrathécale - IgG - LCR + sérum
Burkitt	Epstein Barr Virus - EBV - sérologie EA IgA - sérum
Burkitt	Epstein Barr Virus - EBV - sérologie EA IgG - sérum
Butylcellusolve	Acide butoxyacétique - urines
Butyrylcholinestérase	Cholinestérase - activité enzymatique - sérum
BW	Syphilis - titrage - LCR
BW - dépistage	Syphilis - Test Tréponémique - sérologie dépistage - sérum
BWQ	Syphilis - titrage - LCR
BZD	Benzodiazépines - identification - urines
BZD	Benzodiazépines - recherche et identification - Sérum
BZD	Benzodiazépines - recherche sans identification - Sérum
BZD	Benzodiazépines - recherche sans identification - urines
C1 - Inh	C1 inhibiteur - fraction du complément - fonctionnel + pondéral
C1 - Inh	C1 inhibiteur - fraction du complément - pondéral - sérum
C1 inhibiteur - fraction du complément - fonctionnel + pondéral	
C1 inhibiteur - fraction du complément - pondéral - sérum	
C1 inhibiteur fonctionnel	C1 inhibiteur - fraction du complément - fonctionnel + pondéral
C Peptide	Peptide C - sérum
C Peptide	Peptide C - Urines
C1q - anticorps anti-	Anticorps anti-C1q - sérum
C1q - fraction du complément - sérum	
C2 - fraction du complément - sérum	
c-erbB-2	HER2 - Human Epidermal growth factor Receptor 2 - Protéine c-erbB-2 - sérum
C-Reactive Protein	CRP - Protéine C Réactive - sérum
C-Reactive Protein - ultrasensible	CRP - Protéine C Réactive - ultra sensible - sérum
C3 - fraction du complément - sérum	
C3 NeF - Facteur néphritique - sérum	
C3PA	Facteur B - fraction du complément - sérum
C4 - fraction du complément - sérum	
C5 - fraction du complément - sérum	
C9 - fraction du complément - sérum	
CA 125	Antigène CA 125 - liquide de ponction
CA 125	Antigène CA 125 - sérum
CA 15-3	Antigène CA 15-3 - liquide de ponction

CA 15-3	Antigène CA 15-3 - sérum
CA 19-9	Antigène CA 19-9 - liquide de ponction
CA 19-9	Antigène CA 19-9 - sérum
CA 50	Antigène CA 50 - sérum
CA 72-4	Antigène CA 72-4 - liquide de ponction
CA 72-4	Antigène CA 72-4 - sérum
CAA	Acides aminés - chromatographie
CAA	Acides aminés - chromatographie - urine
Cachectine	TNF alpha - Tumor Necrosis Factor - sérum
Calcidiol	Vitamine D - 25-hydroxy-vitamine D - D2 + D3
Calcitonine - liquide de ponction	
Calcitonine - sérum	
Calcitriol	Vitamine D - 1,25-dihydroxy-vitamine D - sérum
Calcium ionisé	
Calcium libre	Calcium ionisé
Calcium Sensing Receptor - anticorps anti-	Anticorps anti-récepteur sensible du calcium - sérum
Calcul biliaire	Calculs Biliaires/Salivaires/Autres - analyse morphologique et infrarouge
Calcul de risque de prééclampsie	Prééclampsie - Estimation du risque - sérum
Calcul salivaire	Calculs Biliaires/Salivaires/Autres - analyse morphologique et infrarouge
Calcul urinaire	Calcul Urinaire - analyse morphologique et infrarouge
Calcul Urinaire - analyse morphologique et infrarouge	
Calculs Biliaires/Salivaires/Autres - analyse morphologique et infrarouge	
Calculs urinaires	Calcul Urinaire - analyse morphologique et infrarouge
Calicivirus	Norovirus - diagnostic direct - PCR - Selles
Calicivirus	Norovirus - recherche - Selles
Campylobacter - recherche	Bactérie aérobie - recherche
Campylobacter (C. jejuni/coli/upsaliensis)	Panel Infectieux - Gastro-intestinal - diagnostic direct - PCR - Selles
Canalopathie	Exome cardiogénétique
Canaux calciques - anticorps anti-	Anticorps anti-canaux calciques - sérum
Canaux potassiques - anticorps anti-	Anticorps anti-canaux potassiques / Lgi1 Caspr2 - sérum
Cancer	Panel oncogénétique étendu sein, ovaire, prostate, tube digestif, pancréas, rein, neuro-
Cancer	Panel oncogénétique Neuro-Endocrine Gènes ciblés : DLST, DNMT3A, EGLN1, EGLN2,
Cancer	Panel oncogénétique pancréas Gènes ciblés: APC, ATM, BRCA1, BRCA2, CDK4,
Cancer	Panel oncogénétique peau Gènes ciblés : ACD, BAP1, CDK4, CDKN2A, FLCN, MC1R,
Cancer	Panel oncogénétique Poumon Gènes ciblés : ATM, BAP1, BRCA1, BRCA2, CDKN2A,
Cancer	Panel oncogénétique rein Gènes ciblés: BAP1, BRK1, CDKN2B, FH, FLNC, HNF1B,
Cancer	Panel oncogénétique Rétinoblastome Gène ciblé : RB1
Cancer	Panel oncogénétique sein ovaire prostate Gènes ciblés: ATM, BRCA1, BRCA2, CDH1,
Cancer	Panel oncogénétique tube digestif Gènes ciblés : APC, BMPR1A, CDH1, EPCAM,
CANCER	Exome Oncogénétique
CANCER COLORECTAL	Exome Oncogénétique
CANCER DIGESTIF	Exome Oncogénétique
cancer ORL HPV induit	Papillomavirus - HPV Détection et typage de 19 HPV à haut risque et 18 HPV à faible
Candida	Candida - antigène mannane - sérum
Candida	Champignon - Levures - CMI : Concentration Minimale Inhibitrice
Candida	Champignon - Levures - recherche
Candida	Levures - antifongogramme - prélèvements divers
Candida - antigène mannane - sérum	
Candida albicans - sérologie confirmation - sérum	
Candida albicans - sérologie dépistage - sérum	
Candidose	Candida albicans - sérologie confirmation - sérum
Candidose	Candida albicans - sérologie dépistage - sérum
Candidose	Champignon - Levures - CMI : Concentration Minimale Inhibitrice
Candidose	Champignon - Levures - recherche
Candidose	Levures - antifongogramme - prélèvements divers
Cannabidoïdes - dosage - plasma	
Cannabidoïdes - dosage - urines	
Cannabis	Cannabidoïdes - dosage - plasma

Cannabis	Cannabidoïdes - dosage - urines
Cannabis - cheveux	
CAO	Acides organiques - quantitatif - urine
CAP RAST IgE spécifiques - mélange de pneumallergènes	IgE spécifiques : pneumallergènes - mélange allergènes
CAP RAST IgE spécifiques - pneumallergènes - allergène unique	IgE spécifiques pneumallergènes - allergène unique - GSD Gold Standard Diagnostic
CAP RAST IgE spécifiques - pneumallergènes - allergène unique	IgE spécifiques : pneumallergènes - allergène unique - Phadia
CAP RAST IgE spécifiques - trophallergènes - allergène unique	IgE spécifiques : trophallergènes - allergène unique - Phadia
CAP RAST IgE spécifiques - trophallergènes mélange	IgE spécifiques : trophallergènes - mélange allergènes - sérum
CAP RAST IgE spécifiques - venins d'hyménoptère	IgE spécifiques : venins d'hyménoptère - allergène unique
Capacité totale de fixation de la transferrine	Fer - capacité totale de fixation - sérum
CAR - index - salive	
CAR Antigène	Anticorps anti-rétine-recovérine - sérum
Carbamazépine - sérum	
Carbapenemase	Bactérie multi-résistante aux antibiotiques (BMR) - recherche
Carbohydre Déficient Transferrin	Transferrine Carboxy déficiente - permis de conduire - sérum
Carbohydre Déficient Transferrin	Transferrine Carboxy déficiente - sérum
Carboxyhémoglobine	Oxyde de carbone - sang total
Carbutamide	Sulfamides hypoglycémiant - sérum
Carbutamide	Sulfamides hypoglycémiant - urines
Cardiolipine - anticorps anti-	Anticorps anti-cardiolipine - IgG - Sérum
Cardiolipine - anticorps anti-	Anticorps anti-cardiolipine - IgM - Sérum
Cardiopathie dilatée	Exome cardiogénétique
Cardiopathie hypertrophique	Exome cardiogénétique
Carotène	Bêta carotène
Caryotype acquis	Caryotype hématologique
Caryotype hématologique	
Caryotype Moléculaire Constitutionnel - SNP ARRAY	
Caryotype Moléculaire Constitutionnel - SNP ARRAY - prénatal	
Caryotype Moléculaire Constitutionnel - SNP ARRAY - Produit Fausse couche	
CaSR - anticorps anti-	Anticorps anti-récepteur sensible du calcium - sérum
Catécholamines - dérivés méthoxylés	Dérivés méthoxylés des catécholamines - Métanéphrines libres
Catécholamines - dérivés méthoxylés	Dérivés méthoxylés des catécholamines - Métanéphrines libres - enfant - Urines
Catécholamines - dérivés méthoxylés	Dérivés méthoxylés des catécholamines - Métanéphrines libres - Urine
Catécholamines - libres - Urine	
Catécholamines libres	
Catécholamines libres - enfant - Urines	
CBG	CBG - Cortisol Binding Globulin - Transcortine - sérum
CBG - Cortisol Binding Globulin - Transcortine - sérum	
CCP - anticorps anti-	Anticorps anti-peptides citrullinés cyclisés - CCP2
CD19	Immunophénotypage : Lymphocytes B - CD 19 - sang total
CD Tect	Transferrine Carboxy déficiente - permis de conduire - sérum
CD Tect	Transferrine Carboxy déficiente - sérum
CD20	Immunophénotypage : Lymphocytes B - CD 19 - sang total
CD3+	Immunophénotypage : Lymphocytes CD3-CD4-CD8 - sang total
CD3/CD4/CD8	Immunophénotypage : Lymphocytes CD3-CD4-CD8 - sang total
CD55	Hémoglobine paroxystique nocturne - HPN
CD56	Immunophénotypage : Lymphocytes CD56+ / CD16+ - Cellules Natural Killer - sang total
CD59	Hémoglobine paroxystique nocturne - HPN
CDH1	Panel oncogénétique étendu sein, ovaire, prostate, tube digestif, pancréas, rein, neuro-
CDH1	Panel oncogénétique pancréas Gènes ciblés : APC, ATM, BRCA1, BRCA2, CDK4,
CDH1	Panel oncogénétique sein ovaire prostate Gènes ciblés : ATM, BRCA1, BRCA2, CDH1,
CDH1	Panel oncogénétique tube digestif Gènes ciblés : APC, BMPR1A, CDH1, EPCAM,
CDK4	Panel oncogénétique étendu sein, ovaire, prostate, tube digestif, pancréas, rein, neuro-
CDK4	Panel oncogénétique peau Gènes ciblés : ACD, BAP1, CDK4, CDKN2A, FLCN, MC1R,
CDKN2A	Panel oncogénétique étendu sein, ovaire, prostate, tube digestif, pancréas, rein, neuro-
CDKN2A	Panel oncogénétique peau Gènes ciblés : ACD, BAP1, CDK4, CDKN2A, FLCN, MC1R,
CDKN2A	Panel oncogénétique Poumon Gènes ciblés : ATM, BAP1, BRCA1, BRCA2, CDKN2A,
CDKN2B	Panel oncogénétique étendu sein, ovaire, prostate, tube digestif, pancréas, rein, neuro-

CDKN2B	Panel oncogénétique rein Gènes ciblés: BAP1, BRK1, CDKN2B, FH, FLNC, HNF1B,
CDT	Transferrine Carboxy déficiente - permis de conduire - sérum
CDT	Transferrine Carboxy déficiente - sérum
CDT- IFCC	Transferrine Carboxy déficiente - permis de conduire - sérum
CDT-IFC	Transferrine Carboxy déficiente - sérum
Cefépime - sérum	
Cefotaxime - Sérum	
Ceftazidime - Sérum	
Ceftriaxone - Sérum	
Célectol®	Celiprolol - sérum
Celiprolol - sérum	
Cellcept®	Mycophénoiate - plasma
Cellules de Hargrave	Anticorps anti-nucléaires - Sérum
Cellules de Leydig - anticorps anti-	Anticorps anti-testicules - sérum
Cellules de Sézary - recherche - frottis	
Cellules endothéliales - anticorps anti-	Anticorps anti-cellules endothéliales - sérum
Cellules NK	Immunophénotypage : Lymphocytes CD56+ / CD16+ - Cellules Natural Killer - sang total
Centromères	Anticorps anti-nucléaires - Sérum
Céphalosporinase	Bactérie multi-résistante aux antibiotiques (BMR) - recherche
Certican®	Évérolimus
Certolizumab - taux résiduel et dosage des anticorps - sérum	
CgA	Chromogranine A - Sérum
CGH	Caryotype Moléculaire Constitutionnel - SNP ARRAY
CGH	Caryotype Moléculaire Constitutionnel - SNP ARRAY - prénatal
CGH	Caryotype Moléculaire Constitutionnel - SNP ARRAY - Produit Fausse couche
CGH -array	Caryotype Moléculaire Constitutionnel - SNP ARRAY
CGH-array	Caryotype Moléculaire Constitutionnel - SNP ARRAY - prénatal
CGH-array	Caryotype Moléculaire Constitutionnel - SNP ARRAY - Produit Fausse couche
CH50 - Complément Hémolytique total	
Chaîne libre bêta-HCG	hCG - chaîne bêta libre - sous unité - sérum
Chaînes légères libres Kappa - sérum	
Chaînes légères libres Kappa - urines	
Chaînes légères libres Lambda - sérum	
Chaînes légères libres Lambda - urines	
Champignon	Levures - antifongogramme - prélèvements divers
Champignon - Levures - CMI : Concentration Minimale Inhibitrice	
Champignon - Levures - identification	
Champignon - Levures - recherche	
Champignon dysmorphiques	Champignon - Levures - recherche
Champignon filamenteux	Champignon - Levures - CMI : Concentration Minimale Inhibitrice
Champignon filamenteux	Champignon - Levures - recherche
Chancre	Panel Infectieux - Ulcérations génitales - diagnostic direct - PCR
Chancre mou	Haemophilus ducreyi - diagnostic direct - PCR
Chancre mou	Haemophilus ducreyi - recherche
Charge virale ARN VIH1	VIH1 - Virus Immunodéficience Humaine - charge virale - Plasma
CHEK2	Panel oncogénétique étendu sein, ovaire, prostate, tube digestif, pancréas, rein, neuro-
CHEK2	Panel oncogénétique Poumon Gènes ciblés : ATM, BAP1, BRCA1, BRCA2, CDKN2A,
Chikungunya - sérologie IgG/IgM - sérum	
Chimie des selles	Examen chimique - Selles
Chitotriosidase - activité - plasma	
Chlamydia	Chlamydia pneumoniae - diagnostic direct - PCR
Chlamydia pneumoniae	Chlamydia pneumoniae - sérologie IgG/IgM - sérum
Chlamydia pneumoniae	Panel infectieux - Infections Respiratoires - diagnostic direct - PCR
chlamydia psittaci	Chlamydia psittaci - Sérologie IgG (1ere intention) - sérum
Chlamydia trachomatis	Panel infectieux - Infections sexuellement transmissibles
Chlamydia trachomatis - sérologie IgA - sérum	
Chlamydia trachomatis - sérologie IgG - sérum	
Chlamydia trachomatis - sérologie IgM - sérum	

Chlamydomphila pneumoniae - diagnostic direct - PCR	
Chlamydomphila pneumoniae - sérologie IgG/IgM - sérum	
Chlamydomphila psittaci - sérologie IgA - sérum	
Chlamydomphila psittaci - Sérologie IgG (1ere intention) - sérum	
Chlorpropamide	Sulfamides hypoglycémisants - sérum
Chlorpropamide	Sulfamides hypoglycémisants - urines
Cholalémie	Acides biliaires - sérum
Cholécalciférol - vitamine D3	Vitamine D - 25-hydroxy-vitamine D - D2 + D3
Choléra - recherche	Bactérie aérobie - recherche
Cholestérol HDL - sérum	
Cholestérol LDL direct - sérum	
Cholestérol oxydé	LDL Oxydés - sérum
Cholinestérase - activité enzymatique - sérum	
Choriogonadotropine - molécule entière	hCG molécule dimère (Alpha + Bêta) - sérum
Choriorétnite birdshot - rétinopathies - maladie de Behçet	HLA de classe I - Génotypage HLA-A et HLA-B - sang total
Chromatine	Anticorps anti-nucléosome - sérum
Chromatographie de la prolactine	Prolactine - formes moléculaires - sérum
Chromatographie des acides gras érythrocytaires	Acides gras de la membrane érythrocytaire - chromatographie - Sang total EDTA -
Chromatographie des acides gras érythrocytaires	Acides gras de la membrane érythrocytaires - chromatographie - sang total - Acides gras
Chromogranine A - Sérum	
CIA	Exome Malformations cardiaques congénitales
Cibenzoline - Sérum	
Ciclosporine	
Ciclosporine A	Ciclosporine
Ciflox®	Ciprofloxacine - Sérum
Cimzia ®	Certolizumab - taux résiduel et dosage des anticorps - sérum
Cinquième maladie - sérologie IgG	Parvovirus B19 - contrôle d'immunité - sérum
Cinquième maladie - sérologie IgG/IgM	Parvovirus B19 - sérologie IgG/IgM - sérum
Cipralan®	Cibenzoline - Sérum
Ciprofloxacine - Sérum	
Citrate	Acide citrique - plasma sérial
Citrate	Acide citrique - sérum
Citrate	Acide citrique - Urines
CIV	Exome Malformations cardiaques congénitales
CK MB	CPK - Créatine phosphokinase MB - sérum
CK totale	CPK - Créatine phosphokinase totale - sérum
CKBB- isoenzymes	CPK - Créatine phosphokinase - isoenzymes - sérum
CKMM - isoenzymes	CPK - Créatine phosphokinase - isoenzymes - sérum
CLA30 - allergènes mixtes	IgE vis à vis d'allergènes multiples séparés - pneumallergènes et trophallergènes -
CLA30 - pneumallergènes	IgE vis à vis d'allergènes multiples séparés - pneumallergènes - sérum
CLA30 - trophallergènes	IgE vis à vis d'allergènes multiples séparés - trophallergènes - sérum
Claforan®	Cefotaxime - Sérum
Clairance de l'eau libre	Eau libre - clairance
Clamoxil®	Amoxicilline - Sérum
Clarithromycine	Helicobacter pylori et gène de résistance à la clarithromycine - diagnostic direct - PCR
Cleaving protease - Willebrand factor	ADAMTS13 - Protéase du facteur Willebrand
Clindamycine - Sérum	
Clobazam - Sérum	
Clomipramine - Sérum	
Clonazépam - Sérum	
Clopidogrel - test de résistance au	VASP - VASodilatator Stimulated Phosphoprotein - sang total
Clopixol®	Zuclopendixol - Sérum
Clorazépatate - Sérum	
Clostridium botulinum	Toxine botulique - Clostridium botulinum - botulisme
Clostridium difficile : toxines A/B	Panel Infectieux - Gastro-intestinal - diagnostic direct - PCR - Selles
Clostridium difficile - Dépistage - recherche de glutamate déshydrogénase (GDH) (+toxines)	
Clostridium difficile - toxines - recherche par PCR	
Clostridium tetani - contrôle d'immunité - anticorps IgG	Tétanos - contrôle d'immunité - sérologie IgG - sérum

Cloxacilline - Sérum	
Clozapine	
CLU	Cortisol libre - Composé F - urines
CMI	Bactérie aérobie / anaérobie - CMI : Concentration Minimale Inhibitrice
CMV	Cytomégalovirus - CMV - - diagnostic direct - PCR
CMV	Cytomégalovirus - CMV - - diagnostic direct - PCR - liquide amniotique
CMV	Cytomégalovirus - CMV - - sérologie IgG/IgM - sérum
CMV	Cytomégalovirus - CMV - - sérologie IgG - sérum
CMV	Panel infectieux - méningoencéphalite virale - diagnostic direct - PCR
CMV - avidité des anticorps	Cytomégalovirus - CMV - Test de mesure d'avidité des IgG - sérum
CNV	Exome
CNV	Exome avec interface d'interprétation
CNV	Exome Déficience intellectuelle isolée ou syndromique et trouble neurodéveloppemental
CNV	Exome Malformations cardiaques congénitales
CNV	Exome Néphrologie
CNV	Exome Oncogénétique
CNV	Exome Panel pancréatites chroniques et héréditaires
CNV	Exome Prénatal
CNV	Panel oncogénétique étendu sein, ovaire, prostate, tube digestif, pancréas, rein, neuro-
CNV	Panel oncogénétique Neuro-Endocrine Gènes ciblés : DLST, DNMT3A, EGLN1, EGLN2,
CNV	Panel oncogénétique pancréas Gènes ciblés : APC, ATM, BRCA1, BRCA2, CDK4,
CNV	Panel oncogénétique peau Gènes ciblés : ACD, BAP1, CDK4, CDKN2A, FLCN, MC1R,
CNV	Panel oncogénétique Poumon Gènes ciblés : ATM, BAP1, BRCA1, BRCA2, CDKN2A,
CNV	Panel oncogénétique rein Gènes ciblés : BAP1, BRK1, CDKN2B, FH, FLNC, HNF1B,
CNV	Panel oncogénétique sein ovaire prostate Gènes ciblés : ATM, BRCA1, BRCA2, CDH1,
CNV	Panel oncogénétique tube digestif Gènes ciblés : APC, BMPR1A, CDH1, EPCAM,
Cobalamine	Vitamine B12 - sérum
Cobalt	
Cobalt - urines	
Cobaltémie	Cobalt
Cobalturie	Cobalt - urines
Cocaéthylène	Cocaïne - dosage - plasma
Cocaéthylène	Cocaïne - dosage - urines
Cocaïne - dosage - plasma	
Cocaïne - dosage - urines	
Code OMIM : #105830 / #176270	Angelman / Prader Willi - disomie uniparentale - identification mécanisme - sang total -
code OMIM : #105830/ #176270	Angelman / Prader Willi - disomie uniparentale - identification mécanisme - liquide
code OMIM : #105830/ #176270	Angelman / Prader Willi - méthylation au locus SNRPN - prénatal
Code OMIM : #105830 / #176270	Angelman / Prader-Willi - méthylation au locus SNRPN
code OMIM : *142800/+142830	HLA de classe I - Génotypage HLA-A et HLA-B - sang total
Code OMIM : *142857 / *604305	HLA de classe II - Génotypage HLA-DRB1 et HLA-DQB1 - sang total
Code OMIM : *176930	Facteur II - Prothrombine - mutation g.20210G>A
Code OMIM : *191740	UGT1A1 : recherche du polymorphisme UGT1A1*28(rs8175347) - impliqué dans le
Code OMIM : *191740/ #143500	Syndrome de Gilbert - recherche du polymorphisme UGT1A1*28(rs8175347)
code OMIM : #300624 / *309550	X Fragile - syndrome - prénatal
code OMIM : #300624 / *309550	X Fragile - syndrome
code OMIM : *602421 / #219700	Mucoviscidose - gène CFTR - recherche de 51 mutations les plus fréquentes - prénatal
Code OMIM : *602421/#219700	Mucoviscidose - gène CFTR - recherche de 51 mutations les plus fréquentes
Code OMIM : *603202/ #223000	Intolérance primaire au lactose - caractérisation génétique
Code OMIM : *607093 / #236250	Méthylène tétrahydrofolate réductase - gène MTHFR - mutation c.677C>T
Code OMIM : *608107 / #249100	Fièvre Méditerranéenne Familiale - gène MEFV - Etude moléculaire par séquençage
Code OMIM : *612309	Facteur V Leiden - mutation p.Arg506Gln
Code OMIM : #613490 / *107400	Alpha-1 Antitrypsine - Recherche des variants S et Z du gène SERPINA1
Code OMIM : *613609 / #235200	Hémochromatose - gène HFE - mutation p.Cys282Tyr
Code OMIM : *613609 / #235200	Hémochromatose - gène HFE - mutation p.Ser65Cys
Code OMIM : *613609 / #235200	Hémochromatose - gène HFE - mutation p.Cys282Tyr - Non remboursé
Codéine	Opiacés - dosage - plasma
Codéine	Opiacés - dosage - urines

Codon 129 protéine prion - génotypage	Protéine 14.3.3
Coefficient de saturation de la transferrine	Fer - coefficient de saturation - sérum
Coenzyme Q10	Coenzyme Q10 - CoQ10 - Sérum
Coenzyme Q10 - CoQ10 - Sérum	
Cofacteur de la Ristocétine	Facteur Willebrand - activité cofacteur de la ristocétine + Facteur VIII activité - plasma
CoHb	Oxyde de carbone - sang total
Colimycine	Colistine - Sérum
Colistine - Sérum	
Collagène de type 7	Anticorps anti-membrane basale épidermique et substance intercellulaire Typage
Collagène type II - anticorps anti-	Anticorps anti-collagène type II - sérum
Collagène type II bovin - anticorps anti-	Anticorps anti-collagène type II - sérum
Colon	Panel oncogénétique tube digestif Gènes ciblés : APC, BMPR1A, CDH1, EPCAM,
Colorectal	Panel oncogénétique tube digestif Gènes ciblés : APC, BMPR1A, CDH1, EPCAM,
Complément : fraction C5	C5 - fraction du complément - sérum
Complément : fraction C9	C9 - fraction du complément - sérum
Complément - C3 proactivateur	Facteur B - fraction du complément - sérum
Complément - Facteur B	Facteur B - fraction du complément - sérum
Complément - fraction C1q	C1q - fraction du complément - sérum
Complément - fraction C2	C2 - fraction du complément - sérum
Complément - fraction C3	C3 - fraction du complément - sérum
Complément - Fraction C4	C4 - fraction du complément - sérum
Complément C1 inhibiteur	C1 inhibiteur - fraction du complément - fonctionnel + pondéral
Complément C1 inhibiteur	C1 inhibiteur - fraction du complément - pondéral - sérum
Complément Hémolitique total	CH50 - Complément Hémolitique total
Complexes Immuns Circulants	Complexes Immuns Circulants - CIC - sérum
Complexes Immuns Circulants - CIC - sérum	
Complexes solubles - plasma	
Composé B	Corticostérogène - Composé B - sérum
Composé E	Cortisone - Composé E - plasma
Composé E	Cortisone - Composé E - urines
Composé F	Cortisol - Composé F - salive
Composé F	Cortisol - Composé F - sérum
Composé F	Cortisol libre - Composé F - urines
Composé S	11 Désocortisol - composé S - sérum
Concentrations minimales inhibitrices - bactérie aérobie et anaérobie	Bactérie aérobie / anaérobie - CMI : Concentration Minimale Inhibitrice
Condylomes	Papillomavirus - HPV Détection et typage de 19 HPV à haut risque et 18 HPV à faible
Connectine - anticorps anti-	Anticorps anti-Titine - sérum
Coombs direct érythrocytaire	
Coombs indirect	Agglutinines irrégulières - RAI - recherche/identification
Coombs plaquettaire	Anticorps anti-plaquettes fixés ou libres - dépistage et identification
Coprologie fonctionnelle	Fécalogramme - coprologie fonctionnelle - Selles
Coproporphyrines	Porphyrines érythrocytaires
Coproporphyrines	Porphyrines - selles
Coproporphyrines	Porphyrines - Urines
coqueluche	Coqueluche - sérologie
Coqueluche	Panel infectieux - Infections Respiratoires - diagnostic direct - PCR
Coqueluche - Bordetella pertussis et parapertussis - diagnostic direct - PCR	
Coqueluche - sérologie	
Cordarone®	Amiodarone - sérum
Coronavirus	COVID-19 (SARS-CoV-2) sérologie IgG anti-S
CoronaVirus Disease	COVID-19 (SARS-CoV-2) sérologie IgG anti-S
CoronaVirus Disease	COVID-19 (SARS-CoV-2) sérologie (Ig totales) anti-N
Coronavirus HKU1, NL63, 229E, OC43	Panel infectieux - Infections Respiratoires - diagnostic direct - PCR
Coronavirus SARS-CoV-2	COVID-19 (SARS-CoV-2) - diagnostic direct - PCR
Coronavirus SARS-CoV-2	COVID-19 (SARS-CoV-2) - diagnostic direct - PCR - non remboursé
Coronavirus SARS-CoV-2	COVID-19 (SARS-CoV-2) sérologie IgG anti-S
Coronavirus SARS-CoV-2	COVID-19 (SARS-CoV-2) sérologie (Ig totales) anti-N
Corps cétoniques - Surnageant de défécât sanguin ou LCR	

Cortexolone	11 Désoxycortisol - composé S - sérum
Corticostérone - 11-désoxy-	11 Désoxycorticostérone - sérum
Corticostérone - Composé B - sérum	
Corticotimuline	ACTH - Corticotrophine
Corticosturrénales - anticorps anti-	Anticorps anti-glandes surrénales - sérum
Corticotrophine	ACTH - Corticotrophine
Corticotropine	ACTH - Corticotrophine
Cortisol - 21-désoxy	21 Désoxycortisol - sérum
Cortisol - Composé F - matin - salive	
Cortisol - Composé F - salive	
Cortisol - Composé F - sérum	
Cortisol - Composé F - soir - salive	
Cortisol - Composé F - soir - Sérum	
Cortisol Awakening Response	CAR - index - salive
Cortisol binding globulin	CBG - Cortisol Binding Globulin - Transcortine - sérum
Cortisol libre - Composé F - urines	
Cortisone - Composé E - plasma	
Cortisone - Composé E - urines	
Corynebacterium diphtheriae	Diphthérie - contrôle d'immunité - sérologie IgG - sérum
Cotinine - urines	
COVID	Panel infectieux : COVID 19 / Grippe A et B - diagnostic direct - PCR
Covid-19	Panel infectieux - Infections Respiratoires - diagnostic direct - PCR
COVID-19	COVID-19 (SARS-CoV-2) - diagnostic direct - PCR
COVID-19	COVID-19 (SARS-CoV-2) - diagnostic direct - PCR - non remboursé
COVID-19	COVID-19 (SARS-CoV-2) sérologie IgG anti-S
COVID-19	COVID-19 (SARS-CoV-2) sérologie (Ig totales) anti-N
COVID-19	Panel infectieux : COVID 19 / Grippe A et B - diagnostic direct - PCR
COVID-19 (SARS-CoV-2) - diagnostic direct - PCR	
COVID-19 (SARS-CoV-2) - diagnostic direct - PCR - non remboursé	
COVID-19 (SARS-CoV-2) sérologie (Ig totales) anti-N	
COVID-19 (SARS-CoV-2) sérologie IgG anti-S	
Coxiella burnetii (fièvre Q) - Sérologie de dépistage Ac Totaux Phase II - sérum	
Coxiella burnetii (fièvre Q) - Sérologie IgG et IgM, Phases I et II - sérum	
Coxsackie virus groupes A et B	Entérovirus - diagnostic direct - PCR
CPK - Créatine phosphokinase - isoenzymes - sérum	
CPK - Créatine phosphokinase MB - sérum	
CPK - Créatine phosphokinase totale - sérum	
CPK MB	CPK - Créatine phosphokinase MB - sérum
Créatine phosphokinase - isoenzymes	CPK - Créatine phosphokinase - isoenzymes - sérum
Créatine phosphokinase MB	CPK - Créatine phosphokinase MB - sérum
Créatine phosphokinase totale	CPK - Créatine phosphokinase totale - sérum
Creutzfeldt-Jakob	Protéine 14.3.3
Cross link	NTX - télopeptides N terminal collagène I - urines
Cross-laps	
Cross-laps - urines	
CRP - Protéine C Réactive - sérum	
CRP - Protéine C Réactive - ultra sensible - sérum	
CRP full range	CRP - Protéine C Réactive - ultra sensible - sérum
Cryoglobulines - identification - Sérum	
Cryptococcose	Champignon - Levures - recherche
Cryptococcus neoformans - antigène soluble - recherche	
Cryptocoque	Champignon - Levures - recherche
Cryptocoque - antigène soluble	Cryptococcus neoformans - antigène soluble - recherche
Cryptosporidies et Microsporidies - diagnostic direct - PCR	
Cryptosporidiose	Cryptosporidies et Microsporidies - diagnostic direct - PCR
Cryptosporidium spp.	Cryptosporidies et Microsporidies - diagnostic direct - PCR
Cryptosporidium spp.	Panel Infectieux - Gastro-intestinal - diagnostic direct - PCR - Selles
CST	Fer - coefficient de saturation - sérum

CTF	Fer - capacité totale de fixation - sérum
CTX	Cross-laps
CTX	Cross-laps - urines
Cuivre	
Cuivre - échangeable/libre	Cuivre - échangeable/libre
Cuivre - échangeable/libre	
Cuivre - urines	
Cuprémie	Cuivre
Cuprurie	Cuivre - urines
Cutanée	Panel oncogénétique peau Gènes ciblés : ACD, BAP1, CDK4, CDKN2A, FLCN, MC1R,
Cyamémazine - Sérum	
Cyctospora cayetanensis	Panel Infectieux - Gastro-intestinal - diagnostic direct - PCR - Selles
Cyfra 21-1	Antigène Cyfra 21-1 - liquide de ponction
Cyfra 21-1	Antigène Cyfra 21-1 - sérum
Cymbalta	Duloxétine - sérum
Cymevan®	Ganciclovir - plasma
Cysticerose - sérologie confirmation	
Cysticerose - Taenia Solium - sérologie IgG - sérum	
Cytogénétique conventionnelle acquise	Caryotype hématologique
cytogénétique moléculaire acquise	Cytogénétique moléculaire hématologique - FISH
Cytogénétique moléculaire hématologique - FISH	
Cytokine	Facteur de croissance de l'endothélium vasculaire (VEGF) - sérum
Cytokine	Facteur de croissance épidermique (EGF) - sérum
Cytokine	Interféron gamma - sérum
Cytokine	Interleukine IL -10 - liquide
Cytokine	Interleukine IL -10 - sérum
Cytokine	Interleukine IL-1 alpha - sérum
Cytokine	Interleukine IL-1 bêta - sérum
Cytokine	Interleukine IL-2 - récepteur - plasma
Cytokine	Interleukine IL-2 - sérum
Cytokine	Interleukine IL-4 - sérum
Cytokine	Interleukine IL-5 - plasma
Cytokine	Interleukine IL-6 - liquide
Cytokine	Interleukine IL-6 - sérum
Cytokine	Interleukine IL-8 - sérum
Cytokine	Protéine chimio attractive des monocytes (MCP-1) - sérum
Cytokine	TNF alpha - Tumor Necrosis Factor - sérum
Cytokines	Facteur de croissance de l'endothélium vasculaire (VEGF) - sérum
Cytokines	Facteur de croissance épidermique (EGF) - sérum
Cytokines	Interféron gamma - sérum
Cytokines	Interleukine IL -10 - sérum
Cytokines	Interleukine IL-1 alpha - sérum
Cytokines	Interleukine IL-1 bêta - sérum
Cytokines	Interleukine IL-2 - sérum
Cytokines	Interleukine IL-4 - sérum
Cytokines	Interleukine IL-6 - sérum
Cytokines	Interleukine IL-8 - sérum
Cytokines	Protéine chimio attractive des monocytes (MCP-1) - sérum
Cytokines	TNF alpha - Tumor Necrosis Factor - sérum
Cytomégalovirus	Cytomégalovirus - CMV - - diagnostic direct - PCR
Cytomégalovirus	Cytomégalovirus - CMV - - diagnostic direct - PCR - liquide amniotique
Cytomégalovirus - CMV - PCR - liquide amniotique	Cytomégalovirus - CMV - - diagnostic direct - PCR - liquide amniotique
Cytomégalovirus - CMV - - diagnostic direct - PCR	
Cytomégalovirus - CMV - - diagnostic direct - PCR - liquide amniotique	
Cytomégalovirus - CMV - - sérologie IgG - sérum	
Cytomégalovirus - CMV - - sérologie IgG/IgM - sérum	
Cytomégalovirus - CMV - Test de mesure d'avidité des IgG - sérum	
Cytométrie	Immunophénotypage : Lymphocytes B - CD 19 - sang total

Cytométrie	Immunophénotypage : Lymphocytes CD3-CD4-CD8 - sang total
Cytométrie	Immunophénotypage : Lymphocytes CD56+ / CD16+ - Cellules Natural Killer - sang total
Cytométrie	Immunophénotypage : Lymphocytes NK/CD57 - sang total
Cytométrie en flux (CMF) des lymphocytes circulants	Immunophénotypage des hémopathies malignes
Cytoplasme des polynucléaires neutrophiles - anticorps anti-	Anticorps anti-cytoplasme des polynucléaires neutrophiles - ANCA - Sérum
Cytosol - LC1 - anticorps anti-	Anticorps anti-cytosol - LC1 - confirmation - sérum
Cytosol - LC1 - anticorps anti-	Anticorps anti-cytosol - LC1 - dépistage - sérum
D-Di	D-Dimères - plasma
D-Dimères - plasma	
D4A - Delta 4 androstènedione - sérum	
Dabigatran - Mesure de l'activité anti-IIa du Dabigatran - plasma	
Dacryocytes	Morphologie des globules rouges
Dalacine®	Clindamycine - Sérum
Danaparoïde - anti-Xa	Activité anti-Xa : Danaparoïde - Orgaran - plasma
Daonil	Glibenclamide - sérum
Darunavir - Sérum	
Datamcine	Gentamicine - sérum
Débit fécal des graisses	Stéatorrhée - dosage des graisses - Selles
Décarboxytransferrine	Transferrine Carboxy déficiente - permis de conduire - sérum
Décarboxytransferrine	Transferrine Carboxy déficiente - sérum
DEFICIENCE INTELLECTUELLE	Exome Déficience intellectuelle isolée ou syndromique et trouble neurodéveloppemental
Déficit en créatine	Guanidinoacétate et créatine - plasma
Déficit en créatine	Guanidinoacétate et créatine - urines
Déficit en DPD	Uracile - dosage (recherche de toxicité aux fluoropyrimidines)
Déhydro-épiandrostérone	DHEA - Déhydroépiandrostérone
Déhydroépiandrostérone sulfate	DHEAS - Sulfate de Déhydroépiandrostérone
Delta 4 Androstènedione	D4A - Delta 4 androstènedione - sérum
Delta 5 prégnénone	17 Hydroxy Prégénolone - sérum
Delta 5- prégnénone	Prégénolone - sérum
Delta virus - antigène	Hépatite Delta - antigène - sérum
Dematomyosite	Marqueurs des myosites - sérum
dengue	Dengue - sérologie IgG/IgM - sérum
Dengue - diagnostic direct - PCR	
Dengue - sérologie IgG/IgM - sérum	
Dépakine®	Acide valproïque - sérum
Depakote	Acide valproïque - sérum
Dépamide®	Acide valproïque - sérum
Dépistage du cancer du col de l'utérus	Détection du génome des HPV à haut risque (HR), dans le cadre du dépistage du CCU
Dépistage du cancer du col de l'utérus	Détection du génome des HPV à haut risque (HR), dans le cadre du dépistage primaire
Dépistage sérique du risque de Trisomie 21	Trisomie 21 - dépistage combiné du 1er trimestre - Sérum
Dépistage sérique du risque de Trisomie 21	Trisomie 21 - marqueurs sériques maternels - 2 paramètres - Sérum
Dépistage sérique du risque de Trisomie 21	Trisomie 21 - marqueurs sériques maternels - 3 paramètres - Sérum
Dérivés méthoxylés des catécholamines - Métanéphrines libres	
Dérivés méthoxylés des catécholamines - Métanéphrines libres - enfant - Urines	
Dérivés méthoxylés des catécholamines - Métanéphrines libres - Urine	
Dermatophyte	Champignon - Levures - identification
Dermatophytes	Champignon - Levures - recherche
Déroxat®	Paroxétine - sérum
Déshydrogénase lactique	LDH - Lactate-déshydrogénase
Déshydrogénase lactique	LDH - Lactate-déshydrogénase - sérum
Déshydrogénase lactique - Isoenzymes	LDH - Lactate-déshydrogénase - isoenzymes
Desméthylclomipramine	Clomipramine - Sérum
Desméthylclozapine	Clozapine
desmogléine 1	Anticorps anti-membrane basale épidermique et substance intercellulaire Typage
desmogléine 3	Anticorps anti-membrane basale épidermique et substance intercellulaire Typage
Desmosomes -anticorps anti-	Anticorps anti-membrane basale épidermique et substance intercellulaire - sérum
Désoxycorticostérone - 11	11 Désoxycorticostérone - sérum
Désoxycortisol - 11	11 Désoxycortisol - composé S - sérum

Détection des HPV-HR sur (auto) prélèvement vaginal	
Détection du génome des HPV à haut risque (HR), dans le cadre du dépistage du CCU (test	
Détection du génome des HPV à haut risque (HR), dans le cadre du dépistage primaire du	
Détection et identification d'ADN bactérien - PCR 16S par séquençage NGS	
Détection toxine PVL (Staphylococcus aureus) - PCR sur souche	
Détermination du groupe sanguin	Groupage sanguin ABO - RH1(D)
Détermination du tropisme viral du VIH-1 (CCR5 - boucle V3, gp120)	VIH - Virus Immunodéficience Humaine - génotypage (inhibiteurs de fusion d'entrée) :
Dextropropoxyphène - urines	
Dextroref®	Dextropropoxyphène - urines
DFI	Fragmentation de l'ADN - Décondensation de l'ADN - SCSA - Sperme
DHA	DHEA - Déhydroépiandrostérone
DHAS	DHEAS - Sulfate de Déhydroépiandrostérone
DHEA - Déhydroépiandrostérone	
DHEAS - Sulfate de Déhydroépiandrostérone	
DHT - Dihydrotestostérone - sérum	
Di Dolko®	Dextropropoxyphène - urines
Di-antalvic®	Dextropropoxyphène - urines
Di-Hydan®	Phénytoïne - sérum
Diacomit®	Stiripentol - Sérum
Diagnostic moléculaire , diagnostic génotypique, analyse des gènes de globine	Globine - étude du gène alpha ou bêta - postnatal
Diagnostic présomptif des types O27 de Clostridium difficile	Clostridium difficile - toxines - recherche par PCR
Dialgirex®	Dextropropoxyphène - urines
Dialgo®	Dextropropoxyphène - urines
Diamine oxydase	Diamine Oxydase (DAO) - activité - sérum
Diamine Oxydase (DAO) - activité - sérum	
Diazépam + Desméthyl diazépam - Sérum	
Dibenzoazépine	Phénothiazines - liquide de ponction
Dibenzoazépine	Phénothiazines - Sérum
Diéthylamide acide lysergique	LSD - Diéthylamide acide lysergique - urines
Diéthylamide Acide Lysergique - sérum	LSD - Diéthylamide acide lysergique
Diéthylamide Acide Lysergique - urine	LSD - Diéthylamide acide lysergique - liquide biologique
Digest Check	Juvenalis - Panel - DigestCheck - Selles
Digestif	Panel oncogénétique étendu sein, ovaire, prostate, tube digestif, pancréas, rein, neuro-
Digestif	Panel oncogénétique tube digestif Gènes ciblés : APC, BMPR1A, CDH1, EPCAM,
Digestion	Fécalogramme - coprologie fonctionnelle - Selles
Digoxine par immunoturbidimétrie (Abbott) - Sérum	
Dihydrotestostérone	DHT - Dihydrotestostérone - sérum
Dihydroxy - vitamine D3 - 1,25	Vitamine D - 1,25 - dihydroxy-vitamine D - sérum
Dilantin	Phénytoïne - sérum
Dilatrane®	Théophylline - sérum
Diphantoïne	Phénytoïne - sérum
Diphényl-hydantoïne	Phénytoïne - sérum
diphthérie	Diphthérie - contrôle d'immunité - sérologie IgG - sérum
Diphthérie - contrôle d'immunité - sérologie IgG - sérum	
Diphthérie - recherche	Bactérie aérobie - recherche
Dipropylacétamide	Acide valproïque - sérum
Dipyridamole - Sérum	
Direct thrombin inhibitor	Dabigatran - Mesure de l'activité anti-IIa du Dabigatran - plasma
Disopyramide - sérum	
Distomatose - sérologie confirmation - sérum	
Distomatose - sérologie dépistage - sérum	
Divalproate de sodium	Acide valproïque - sérum
DLST	Panel oncogénétique étendu sein, ovaire, prostate, tube digestif, pancréas, rein, neuro-
DLST	Panel oncogénétique Neuro-Endocrine Gènes ciblés : DLST, DNMT3A, EGLN1, EGLN2,
DNA Fragmentation Index	Fragmentation de l'ADN - Décondensation de l'ADN - SCSA - Sperme
DNA natif - anticorps anti-	Anticorps anti-ADN double brin-ADN db - Sérum
DNA natif - anticorps anti-	Anticorps anti-ADN double brin - Test de Farr - sérum
DNMT3A	Panel oncogénétique étendu sein, ovaire, prostate, tube digestif, pancréas, rein, neuro-

DNMT3A	Panel oncogénétique Neuro-Endocrine Gènes ciblés : DLST, DNMT3A, EGLN1, EGLN2,
DOC	11 Désoxycorticostérone - sérum
Dolutégravir - Sérum	
Dopamine	Catécholamines libres
Dopamine	Catécholamines libres - enfant - Urines
Dopamine	Catécholamines - libres - Urine
Dosage des lipides	Stéatorrhée - dosage des graisses - Selles
Dot myosite	Marqueurs des myosites - sérum
Douve	Distomatose - sérologie confirmation - sérum
Douve	Distomatose - sérologie dépistage - sérum
Doxépine - Sérum	
Doxy®	Doxycycline - Sérum
Doxycycline - Sérum	
Doxylin®	Doxycycline - Sérum
Doxypalu®	Doxycycline - Sérum
DPD déficit	Uracile - dosage (recherche de toxicité aux fluoropyrimidines)
DPIG (Dosage Pondéral des ImmunoGlobulines)	IgA/G/M - immunoglobulines A/G/M - sérum
DPNI	Ninalia - Dépistage prénatal non invasif des trisomies 21,18 et 13(ADNiC) - prénatal
Drépanocytes	Morphologie des globules rouges
Drépanocytose	Globine - étude du gène alpha ou bêta - postnatal
Drépanocytose	Hémoglobine - électrophorèse - sang total
dRVVT	Anticoagulant circulant - lupus anticoagulant - recherche
ds DNA - anticorps anti-	Anticorps anti-ADN double brin - Test de Farr - sérum
ds DNA - anticorps anti-	Anticorps anti-ADN double brin-ADN db - Sérum
ds DNA - anticorps anti-	Anticorps anti-ADN double brin - Test de Farr - sérum
Duloxétine - sérum	
Dysglobulinémie	Electrophorèse et Immunofixation des protéines sériques - sérum
Dysglobulinémie	Immunofixation - sérum
E1	Estrone - sérum
E. coli O157:H7	Panel Infectieux - Gastro-intestinal - diagnostic direct - PCR - Selles
E. granulosus - E. multilocularis	Echinococcose - sérologie confirmation - sérum
E. granulosus - E. multilocularis	Echinococcose - sérologie dépistage - sérum
E2	Estradiol - femme - sérum
E2	Estradiol - homme/enfant - sérum
EA - sérologie IgA	Epstein Barr Virus - EBV - sérologie EA IgA - sérum
EA - sérologie IgG	Epstein Barr Virus - EBV - sérologie EA IgG - sérum
early antigen	Epstein Barr Virus - EBV - sérologie EA IgA - sérum
Early antigen	Epstein Barr Virus - EBV - sérologie EA IgG - sérum
Eau libre - clairance	
EBNA - sérologie IgG	Epstein Barr Virus - EBV - sérologie VCA IgG, EBNA IgG - sérum
EBV	Epstein Barr Virus - EBV - charge virale - PCR
EBV	Epstein Barr Virus - EBV - diagnostic direct - PCR
EBV	Epstein Barr Virus - EBV - diagnostic direct - PCR - liquide amniotique
EBV	Epstein Barr Virus - EBV - sérologie EA IgA - sérum
EBV	Epstein Barr Virus - EBV - sérologie EA IgG - sérum
EBV	Epstein Barr Virus - EBV - sérologie VCA IgG, EBNA IgG - sérum
EBV	Epstein Barr Virus - EBV - sérologie VCA IgG/IgM - EBNA IgG - sérum
EBV	Epstein Barr Virus - EBV - sérologie VCA IgM - sérum
EBV	Panel infectieux - méningoencéphalite virale - diagnostic direct - PCR
ECA - Enzyme de Conversion de l'Angiotensine	
ECA - Enzyme de Conversion de l'Angiotensine - LBA	
ECA - Enzyme de Conversion de l'Angiotensine (activité Buhlmann Alinity® Abbott) - sérum	
Ecgonine méthyl ester	Cocaïne - dosage - plasma
Echinococcose - sérologie confirmation - sérum	
Echinococcose - sérologie dépistage - sérum	
Echinocytes	Morphologie des globules rouges
Echovirus	Entérovirus - diagnostic direct - PCR
ECP - Eosinophil Cationic Protein	

Ecstasy	Amphétamines - dosage - plasma
Ecstasy	Amphétamines - dosage - urines
ECT - anticorps anti-	Anticorps anti-ENA (SSA, SSB, Sm, Rnp, Jo1, Scl 70, centromère B) - dépistage et
EDDP	Méthadone et EDDP - Sérum
Edurant	Rilpivirine - Sérum
Effexor®	Venlafaxine - sérum
Effient	VASP - VAsodilatator Stimulated Phosphoprotein - sang total
Efient	VASP - VAsodilatator Stimulated Phosphoprotein - sang total
EGBE	Acide butoxyacétique - urines
EGFR	Panel oncogénétique étendu sein, ovaire, prostate, tube digestif, pancréas, rein, neuro-
EGFR	Panel oncogénétique Poumon Gènes ciblés : ATM, BAP1, BRCA1, BRCA2, CDKN2A,
EGLN1	Panel oncogénétique étendu sein, ovaire, prostate, tube digestif, pancréas, rein, neuro-
EGLN2	Panel oncogénétique étendu sein, ovaire, prostate, tube digestif, pancréas, rein, neuro-
EGLN2	Panel oncogénétique Neuro-Endocrine Gènes ciblés : DLST, DNMT3A, EGLN1, EGLN2,
Ehrlichiose humaine - sérologie IgG/IgM - sérum	
EJ - anticorps anti-	Marqueurs des myosites - sérum
Elavil®	Amitriptyline - Sérum
Electrophorèse de l'hémoglobine	Hémoglobine - électrophorèse - sang total
électrophorèse des phosphatases alcalines	Phosphatases alcalines - isoenzymes - sérum
Electrophorèse des protéines - sérum	
Electrophorèse des protéines - urines	
Electrophorèse du LCR	Focalisation isoélectrique - LCR + sérum
Electrophorèse et Immunofixation des protéines sériques - sérum	
Eliquis	Apixaban(Eliquis ®) - Mesure de l'activité anti-Xa - plasma
Elliptocytes	Morphologie des globules rouges
Emtricitabine - plasma	
Emtriva®	Emtricitabine - plasma
ENA - anticorps anti-	Anticorps anti-ENA (SSA, SSB, Sm, Rnp, Jo1, Scl 70, centromère B) - dépistage et
Enbrel®	Etanercept - taux résiduel et dosage des anticorps - sérum
Encéphalite à tiques - TBE - s	Encéphalite à tiques - TBE - sérologie IgG/IgM - sérum
Encéphalite à tiques - TBE - sérologie IgG/IgM - sérum	
Encéphalite verno-estivale	Encéphalite à tiques - TBE - sérologie IgG/IgM - sérum
Encephalitozoon intestinalis	Cryptosporidies et Microsporidies - diagnostic direct - PCR
Endocrinologie	11 Désoxycorticostérone - sérum
Endocrinologie	11 Désoxycortisol - composé S - sérum
Endocrinologie	17 Hydroxy Progestérone
Endocrinologie	21 Désoxycortisol - sérum
Endocrinologie	3 Alpha Androstanediol glucuronide - sérum
Endocrinologie	5HIA - Acide 5 hydroxy indol acétique - Urines
Endocrinologie	Acide homovanillique - Urine
Endocrinologie	Acide vanylmandélique - Urine
Endocrinologie	ACTH - Corticotrophine
Endocrinologie	ACTH - Corticotrophine - matin
Endocrinologie	ACTH - Corticotrophine - soir
Endocrinologie	ADH - Hormone antidiurétique - urine
Endocrinologie	Aldostérone
Endocrinologie	Aldostérone - couché
Endocrinologie	Aldostérone - debout ou assis
Endocrinologie	Aldostérone - urines
Endocrinologie	AMH - Hormone anti-Mullérienne
Endocrinologie	AMH - Hormone anti-Mullérienne - Enfant
Endocrinologie	Angiotensine II - plasma
Endocrinologie	Antigène CA 50 - sérum
Endocrinologie	CAR - index - salive
Endocrinologie	Catécholamines libres
Endocrinologie	Catécholamines libres - enfant - Urines
Endocrinologie	Catécholamines - libres - Urine
Endocrinologie	Corticostérone - Composé B - sérum

Endocrinologie	Cortisol - Composé F - matin - salive
Endocrinologie	Cortisol - Composé F - salive
Endocrinologie	Cortisol - Composé F - sérum
Endocrinologie	Cortisol - Composé F - soir - salive
Endocrinologie	Cortisol - Composé F - soir - Sérum
Endocrinologie	Cortisol libre - Composé F - urines
Endocrinologie	Cortisone - Composé E - plasma
Endocrinologie	Cortisone - Composé E - urines
Endocrinologie	D4A - Delta 4 androstènedione - sérum
Endocrinologie	Dérivés méthoxylés des catécholamines - Méтанéphrines libres
Endocrinologie	Dérivés méthoxylés des catécholamines - Méтанéphrines libres - enfant - Urines
Endocrinologie	Dérivés méthoxylés des catécholamines - Méтанéphrines libres - Urine
Endocrinologie	DHEA - Déhydroépiandrostérone
Endocrinologie	DHEAS - Sulfate de Déhydroépiandrostérone
Endocrinologie	DHT - Dihydrotestostérone - sérum
Endocrinologie	Estradiol - femme - sérum
Endocrinologie	Estradiol - homme/enfant - sérum
Endocrinologie	Estrone - sérum
Endocrinologie	FSH - Hormone Folliculo Stimulante - sérum
Endocrinologie	FSH - Hormone Folliculo Stimulante - urines
Endocrinologie	Gastrine - sérum
Endocrinologie	GH - Hormone de croissance - Sérum
Endocrinologie	Ghréline - acylée et non acylée - plasma
Endocrinologie	GHRH - Growth Hormone Releasing Hormone - plasma
Endocrinologie	Glucagon - plasma
Endocrinologie	hCG - chaîne bêta libre - sous unité - sérum
Endocrinologie	hCG molécule dimère (Alpha + Bêta) - sérum
Endocrinologie	HOMA - index - sérum
Endocrinologie	IGF-1 - Somatomédine C - Sérum
Endocrinologie	IGF-2 - sérum
Endocrinologie	IGFBP-3 - Insulin-like Growth Factor Binding protein-3 - sérum
Endocrinologie	Inhibine A - ultra sensible - sérum
Endocrinologie	Inhibine B - Enfant - sérum
Endocrinologie	Inhibine B - femme
Endocrinologie	Inhibine B - homme
Endocrinologie	Leptine - sérum
Endocrinologie	LH - Hormone Lutéostimulante - sérum
Endocrinologie	LH - Hormone Lutéostimulante - urines
Endocrinologie	Panel stéroïdes - Exploration de la fonction gonadique - sérum
Endocrinologie	Panel stéroïdes - Exploration d'un hirsutisme
Endocrinologie	Panel stéroïdes - Recherche d'un trouble de la biosynthèse des stéroïdes - sérum
Endocrinologie	Peptide C - sérum
Endocrinologie	Peptide C - Urines
Endocrinologie	Prégnénolone - sérum
Endocrinologie	Procollagène type III - sérum
Endocrinologie	Proinsuline - sérum
Endocrinologie	Prolactine - formes moléculaires - sérum
Endocrinologie	Prolactine - sérum
Endocrinologie	PTH-RP - Parathormone related protein - plasma
Endocrinologie	Rénine active
Endocrinologie	Rénine active - couché
Endocrinologie	Rénine active - debout
Endocrinologie	Sérotonine - sang total
Endocrinologie	Sex Binding Globulin - SHBG
Endocrinologie	Somatostatine - plasma
Endocrinologie	Sous unité Alpha - HCG, FSH, LH, TSH - sérum
Endocrinologie	Sulfate de prégnénolone - sérum
Endocrinologie	T3 libre - Triiodothyronine libre - sérum

Endocrinologie	T3 totale - Triiodothyronine totale - sérum
Endocrinologie	T3 - Triiodothyronine reverse
Endocrinologie	T3 - Triiodothyronine - urines
Endocrinologie	T4 libre - Thyroxine libre - sérum
Endocrinologie	T4 - Thyroxine - urines
Endocrinologie	T4 totale - Thyroxine totale - sérum
Endocrinologie	Testostérone biodisponible - femme/enfant - sérum
Endocrinologie	Testostérone biodisponible - sérum
Endocrinologie	Testostérone - femme/enfant - sérum
Endocrinologie	Testostérone - homme
Endocrinologie	Testostérone libre - Sérum
Endocrinologie	Thyroxine Binding globuline - TBG - sérum
Endocrinologie	TSH - Hormone Thyroé Stimulante - 3ème génération - sérum
Endocrinologie	VIP - Vasoactive Intestinal Polypeptide - plasma
Endomysium - anticorps anti- IgA	Anticorps anti-endomysium IgA - enfant - sérum
Endomysium - anticorps anti- IgA	Anticorps anti-endomysium - IgA - sérum
Endomysium - anticorps anti- IgG	Anticorps anti-endomysium - IgG - sérum
Enolase spécifique du neurone	NSE - Neuron Specific Enolase - liquide biologique
Enolase spécifique du neurone	NSE - Neuron Specific Enolase - sérum
Enolemie	Alcool éthylique - sérum
Entamoeba histolytica	Amibiase - sérologie - sérum
Entamoeba histolytica	Panel Infectieux - Gastro-intestinal - diagnostic direct - PCR - Selles
Entecavir - plasma	
Entéramine	Sérotonine - sang total
Enteroaggregative E. coli (EAEC)	Panel Infectieux - Gastro-intestinal - diagnostic direct - PCR - Selles
Entérobactéries productrices de carbapénémases	Bactérie multi-résistante aux antibiotiques (BMR) - recherche
Entérobactéries résistantes aux C3G	Bactérie multi-résistante aux antibiotiques (BMR) - recherche
Entérocoques résistants aux glycopeptides	Bactérie multi-résistante aux antibiotiques (BMR) - recherche
Enterocytozoon bienewisi	Cryptosporidies et Microsporidies - diagnostic direct - PCR
Enteropathogenic E. coli (EPEC)	Panel Infectieux - Gastro-intestinal - diagnostic direct - PCR - Selles
Enterotoxigenic E. coli (ETEC) lt/st	Panel Infectieux - Gastro-intestinal - diagnostic direct - PCR - Selles
Entérovirus	Entérovirus - diagnostic direct - PCR
Entérovirus	Panel infectieux - méningoencéphalite virale - diagnostic direct - PCR
Entérovirus - diagnostic direct - PCR	
Enterovirus humain/rhinovirus	Panel infectieux - Infections Respiratoires - diagnostic direct - PCR
Entyvio®	Vedolizumab - taux résiduel et dosage des anticorps - sérum
Envarsus	Tacrolimus - FK506
Envoplaquine	Anticorps anti-membrane basale épidermique et substance intercellulaire Typage
Enzyme de conversion de l'angiotensine	ECA - Enzyme de Conversion de l'Angiotensine (activité Buhlmann Alinity® Abbott) -
Enzyme de Conversion de l'Angiotensine	ECA - Enzyme de Conversion de l'Angiotensine
Eosinophil Cationic Protein	ECP - Eosinophil Cationic Protein
Epanutin	Phénytoïne - sérum
EPAS1	Panel oncogénétique étendu sein, ovaire, prostate, tube digestif, pancréas, rein, neuro-
EPAS1	Panel oncogénétique Neuro-Endocrine Gènes ciblés : DLST, DNMT3A, EGLN1, EGLN2,
EPC	Bactérie multi-résistante aux antibiotiques (BMR) - recherche
EPCAM	Panel oncogénétique étendu sein, ovaire, prostate, tube digestif, pancréas, rein, neuro-
EPCAM	Panel oncogénétique sein ovaire prostate Gènes ciblés: ATM, BRCA1, BRCA2, CDH1,
EPCAM	Panel oncogénétique tube digestif Gènes ciblés : APC, BMPR1A, CDH1, EPCAM,
Epiderme - anticorps anti-	Anticorps anti-membrane basale épidermique et substance intercellulaire - sérum
Epididymal protein 4	HE4 - Calcul ROMA - sérum
Epinéphrine	Catécholamines libres
Epinéphrine	Catécholamines libres - enfant - Urines
Epinéphrine	Catécholamines - libres - Urine
Epitomax®	Topiramate - sérum
Epivir®	Lamivudine - plasma
EPO	Erythropoïétine - sérum
Epstein Barr Virus - EBV - charge virale - PCR	
Epstein Barr Virus - EBV - diagnostic direct - PCR	

Epstein Barr Virus - EBV - diagnostic direct - PCR - liquide amniotique	
Epstein Barr Virus - EBV - MNI test - sérum	
Epstein Barr Virus - EBV - sérologie EA IgA - sérum	
Epstein Barr Virus - EBV - sérologie EA IgG - sérum	
Epstein Barr Virus - EBV - sérologie VCA IgG, EBNA IgG - sérum	
Epstein Barr Virus - EBV - sérologie VCA IgG/IgM - EBNA IgG - sérum	
Epstein Barr Virus - EBV - sérologie VCA IgM - sérum	
Epstein-Barr virus	Panel infectieux - méningoencéphalite virale - diagnostic direct - PCR
ERBB2	Panel oncogénétique étendu sein, ovaire, prostate, tube digestif, pancréas, rein, neuro-
ERBB2	Panel oncogénétique Poumon Gènes ciblés : ATM, BAP1, BRCA1, BRCA2, CDKN2A,
Erelzi ®	Etanercept - taux résiduel et dosage des anticorps - sérum
ERG	Bactérie multi-résistante aux antibiotiques (BMR) - recherche
Ergocalciférol - vitamine D2	Vitamine D - 25- hydroxy-vitamine D - D2 + D3
erm	Mycobactéries atypiques - PCR détection de la résistance aux macrolides et aux
ERV	Bactérie multi-résistante aux antibiotiques (BMR) - recherche
ERVE sérologie	Encéphalite à tiques - TBE - sérologie IgG/IgM - sérum
Erythropoïétine - anticorps anti-	Anticorps anti-érythropoïétine - sérum
Erythropoïétine - sérum	
Erythrovirus B19 - sérologie IgG	Parvovirus B19 - contrôle d'immunité - sérum
Erythrovirus B19 - sérologie IgG/IgM	Parvovirus B19 - sérologie IgG/IgM - sérum
Escitalopram - sérum	
Eslicarbazépine	10 Hydroxy-Oxcarbazépine - sérum
Estazolam - Sérum	
Estomac	Panel oncogénétique tube digestif Gènes ciblés : APC, BMPR1A, CDH1, EPCAM,
Estomac - anticorps anti-	Anticorps anti-cellules pariétales - estomac - sérum
Estradiol - femme - sérum	
Estradiol - homme/enfant - sérum	
Estrone - sérum	
Etanercept - taux résiduel et dosage des anticorps - sérum	
Ethanol	Alcool éthylique
Ethanol	Alcool éthylique - sérum
Ethosuximide - sérum	
Euphylline	Théophylline - sérum
EUROIMMUN EUROLINE Dot	IgE vis à vis d'allergènes multiples séparés - pneumallergènes et trophallergènes -
EUROIMMUN EUROLINE Dot	IgE vis à vis d'allergènes multiples séparés - pneumallergènes - sérum
EUROIMMUN EUROLINE Dot	IgE vis à vis d'allergènes multiples séparés - trophallergènes - sérum
Évérolimus	
Eviplera	Emtricitabine - plasma
Eviplera	Rilpivirine - Sérum
Eviplera	Ténofovir - plasma
Exacor®	Cibenzoline - Sérum
Examen chimique - Selles	
Examen direct à l'antiglobuline	Coombs direct érythrocytaire
Examen Parasitologique des selles	Parasitologie - microscopie - Selles
Exanthème subit du nourrisson - sérologie	Herpès virus type 6 (HHV6) - sérologie IgG - sérum
Exome	Exome Déficience intellectuelle isolée ou syndromique et trouble neurodéveloppemental
Exome	Exome Prénatal
Exome	Panel oncogénétique étendu sein, ovaire, prostate, tube digestif, pancréas, rein, neuro-
Exome	Panel oncogénétique Neuro-Endocrine Gènes ciblés : DLST, DNMT3A, EGLN1, EGLN2,
Exome	Panel oncogénétique pancréas Gènes ciblés: APC, ATM, BRCA1, BRCA2, CDK4,
Exome	Panel oncogénétique peau Gènes ciblés : ACD, BAP1, CDK4, CDKN2A, FLCN, MC1R,
Exome	Panel oncogénétique Poumon Gènes ciblés : ATM, BAP1, BRCA1, BRCA2, CDKN2A,
Exome	Panel oncogénétique rein Gènes ciblés: BAP1, BRK1, CDKN2B, FH, FLNC, HNF1B,
Exome	Panel oncogénétique sein ovaire prostate Gènes ciblés: ATM, BRCA1, BRCA2, CDH1,
Exome	Panel oncogénétique tube digestif Gènes ciblés : APC, BMPR1A, CDH1, EPCAM,
Exome	réinterprétation d'exome
Exome	
EXOME	Exome

EXOME	Exome avec interface d'interprétation
EXOME	Exome Malformations cardiaques congénitales
EXOME	Exome Néphrologie
EXOME	Exome Oncogénétique
EXOME	Exome Panel pancréatites chroniques et héréditaires
Exome avec interface d'interprétation	
Exome cardiogénétique	
Exome Déficience intellectuelle isolée ou syndromique et trouble neurodéveloppemental	
Exome infertilité	Exome infertilité masculine - recherche de mutations dans les gènes impliqués dans
Exome infertilité masculine - recherche de mutations dans les gènes impliqués dans	
Exome Malformations cardiaques congénitales	
Exome Néphrologie	
Exome Oncogénétique	
Exome Panel pancréatites chroniques et héréditaires	
Exome Prénatal	
Exons et régions introniques flanquantes	Exome Déficience intellectuelle isolée ou syndromique et trouble neurodéveloppemental
Exons et régions introniques flanquantes	Exome Malformations cardiaques congénitales
Exons et régions introniques flanquantes	Exome Néphrologie
Exons et régions introniques flanquantes	Exome Oncogénétique
Exons et régions introniques flanquantes	Exome Panel pancréatites chroniques et héréditaires
Exons et régions introniques flanquantes	Exome Prénatal
Exons et régions introniques flanquantes	Exome
Exons et régions introniques flanquantes	Exome avec interface d'interprétation
Exons et régions introniques flanquantes	Exome cardiogénétique
Exons et régions introniques flanquantes	Panel oncogénétique étendu sein, ovaire, prostate, tube digestif, pancréas, rein, neuro-
Exons et régions introniques flanquantes	Panel oncogénétique Neuro-Endocrine Gènes ciblés : DLST, DNMT3A, EGLN1, EGLN2,
Exons et régions introniques flanquantes	Panel oncogénétique pancréas Gènes ciblés : APC, ATM, BRCA1, BRCA2, CDK4,
Exons et régions introniques flanquantes	Panel oncogénétique peau Gènes ciblés : ACD, BAP1, CDK4, CDKN2A, FLCN, MC1R,
Exons et régions introniques flanquantes	Panel oncogénétique Poumon Gènes ciblés : ATM, BAP1, BRCA1, BRCA2, CDKN2A,
Exons et régions introniques flanquantes	Panel oncogénétique rein Gènes ciblés : BAP1, BRK1, CDKN2B, FH, FLNC, HNF1B,
Exons et régions introniques flanquantes	Panel oncogénétique sein ovaire prostate Gènes ciblés : ATM, BRCA1, BRCA2, CDH1,
Exons et régions introniques flanquantes	Panel oncogénétique tube digestif Gènes ciblés : APC, BMPR1A, CDH1, EPCAM,
Exploration fonctionnelle	Fécalogramme - coprologie fonctionnelle - Selles
F 1+2	Fragment 1+2 - prothrombine - plasma
Fabry - maladie de	Alpha galactosidase A - Tâches de sang EDTA sur buvard
Facteur 13	Facteur XIII - plasma
Facteur anti-hémorragique	Vitamine K1 - Phylloquinone
Facteur antihémophilique A	Facteur VIII - anti-hémophilique A - plasma
Facteur antihémophilique B	Facteur IX - anti-hémophilique B - plasma
Facteur B	Facteur B - fraction du complément - sérum
Facteur B - fraction du complément - sérum	
Facteur de Castle	Anticorps anti-facteur intrinsèque - sérum
Facteur de croissance de l'endothélium vasculaire (VEGF) - sérum	
Facteur de croissance épidermique (EGF) - sérum	
Facteur de Dahlback	Résistance à la protéine C activée
Facteur Fletcher	Prékallitréine - activité - plasma
Facteur Hageman	Facteur XII - Hageman - plasma
Facteur I	Facteur I - fraction du complément - sérum
Facteur I - Fibrinogène - activité - plasma	
Facteur I - Fibrinogène - antigène - plasma	
Facteur I - fraction du complément - sérum	
Facteur II - anticorps IgG anti-	Anticorps anti-prothrombine - IgG - sérum
Facteur II - Prothrombine - activité - plasma	
Facteur II - Prothrombine - mutation g.20210G>A	
Facteur intrinsèque - anticorps anti-	Anticorps anti-facteur intrinsèque - sérum
Facteur IX - anti-hémophilique B - plasma	
Facteur néphritique	C3 NeF - Facteur néphritique - sérum
Facteur Rosenthal	Facteur XI - Rosenthal - plasma

Facteur stabilisant de la fibrine	Facteur XIII - plasma
Facteur Stuart	Facteur X - Stuart - plasma
Facteur V - Proaccélélerine - plasma	
Facteur V Leiden - mutation p.Arg506Gln	
Facteur VII - anticorps anti-	Anticorps anti-facteur VII - recherche - plasma
Facteur VII - Proconvertine - plasma	
Facteur VIII - anti-hémophilique A - plasma	
Facteur VIII related antigen	Facteur Willebrand - activité cofacteur de la ristocétine + Facteur VIII activité - plasma
Facteur Willebrand - activité cofacteur de la ristocétine + Facteur VIII activité - plasma	
Facteur Willebrand - antigène - plasma	
facteur Willebrand antigène	Facteur Willebrand - antigène - plasma
Facteur X - Stuart - plasma	
Facteur XI - Rosenthal - plasma	
Facteur XII - Hageman - plasma	
Facteur XIII - plasma	
Facteurs rhumatoïdes - IgA - sérum	
Facteurs rhumatoïdes - IgM	Facteurs rhumatoïdes - sérum
Facteurs rhumatoïdes - sérum	
Fasciola Hepatica - sérologie	Distomatose - sérologie dépistage - sérum
Fast track	Séquencage des gènes BRCA1 et BRCA2 - sang total
FDP	PDF - Produits de dégradation du fibrinogène et de la fibrine - plasma
Fécalogramme - coprologie fonctionnelle - Selles	
Felbamate - Sérum	
Fer - capacité totale de fixation - sérum	
Fer - coefficient de saturation - sérum	
Fer - sérum	
Fer médullaire	Myélogramme - coloration de Perl's
Ferti Check	Juvenalis - Panel - FertiCheck - femme
Ferti Check	Juvenalis - Panel - FertiCheck - homme
FH	Panel oncogénétique étendu sein, ovaire, prostate, tube digestif, pancréas, rein, neuro-
FH	Panel oncogénétique Neuro-Endocrine Gènes ciblés : DLST, DNMT3A, EGLN1, EGLN2,
FH	Panel oncogénétique rein Gènes ciblés: BAP1, BRK1, CDKN2B, FH, FLNC, HNF1B,
FHSR	Hantavirus - sérologie IgG/IgM - sérum
FHSR = fièvre hémorragique avec syndrome rénal	Hantavirus - sérologie IgG/IgM - sérum
Fibrine	Facteur I - Fibrinogène - activité - plasma
Fibrinogène - antigène	Facteur I - Fibrinogène - antigène - plasma
Fibrinogène - fonctionnel	Facteur I - Fibrinogène - activité - plasma
Fibrinogène - pondéral	Facteur I - Fibrinogène - antigène - plasma
Fibrinogène immunologique	Facteur I - Fibrinogène - antigène - plasma
FIBROMAX - non remboursé - sérum	
FIBROMAX - remboursé - sérum	
Fibrome	Panel oncogénétique peau Gènes ciblés : ACD, BAP1, CDK4, CDKN2A, FLCN, MC1R,
Fibromètre - Hors nomenclature - score de fibrose, cirrhomètre et inflammètre	
Fibromètre - remboursé - score de fibrose, cirrhomètre et inflammètre	
Fibromètre virus	Fibromètre - Hors nomenclature - score de fibrose, cirrhomètre et inflammètre
Fibromètre virus	Fibromètre - remboursé - score de fibrose, cirrhomètre et inflammètre
Fibrose kystique	Mucoviscidose - gène CFTR - recherche de 51 mutations les plus fréquentes
FibroTest®	NASH-FibroTest - sérum
FIBROTEST	FIBROMAX - non remboursé - sérum
FIBROTEST	FIBROMAX - remboursé - sérum
Fibrotect - Actitest - non remboursé - sérum	
Fièvre boutonneuse méditerranéenne - sérologie	Rickettsioses - R. conorii, R. typhi - sérologie - sérum
Fièvre de Malte (GB : Malta fever)	Brucellose - Sérologie (Rose bengale + brucellacapt) - sérum
fièvre des tranchées	Bartonellose - B. henselae - B. quintana - sérologie IgG - sérum
Fièvre Jaune - contrôle d'immunité - sérum	
Fièvre Méditerranéenne Familiale - gène MEFV - Etude moléculaire par séquençage	
Fièvre montagne rocheuse	Rickettsioses - R. conorii, R. typhi - sérologie - sérum
Fièvre noire	Leishmaniose - diagnostic direct - PCR

Fièvre Q	Coxiella burnetii (fièvre Q) - Sérologie de dépistage Ac Totaux Phase II - sérum
Fièvre Q	Coxiella burnetii (fièvre Q) - Sérologie IgG et IgM, Phases I et II - sérum
Filaire	Filariose - sérologie - sérum
Filariose - sérologie - sérum	
FIN - anticorps anti-	Anticorps anti-facteur intrinsèque - sérum
FISH acquise	Cytogénétique moléculaire hématologique - FISH
Fit-test	Hémoglobine - recherche - Selles
flavivirus	Dengue - sérologie IgG/IgM - sérum
Flavivirus	Zika - sérologie IgG/IgM - sérum
Flavivirus - dengue	Dengue - sérologie IgG/IgM - sérum
FLCN	Panel oncogénétique étendu sein, ovaire, prostate, tube digestif, pancréas, rein, neuro-
FLCN	Panel oncogénétique peau Gènes ciblés : ACD, BAP1, CDK4, CDKN2A, FLCN, MC1R,
Flécaïne®	Flécaïnide - sérum
Flécaïnide - sérum	
FLNC	Panel oncogénétique rein Gènes ciblés: BAP1, BRK1, CDKN2B, FH, FLNC, HNF1B,
Floxyfral®	Fluvoxamine - sérum
FLU	Cortisol libre - Composé F - urines
Fluconazole - Sérum	
Fluoxéline - sérum	
Fluvoxamine - sérum	
FMF	Fièvre Méditerranéenne Familiale - gène MEFV - Etude moléculaire par séquençage
FMR1	X Fragile - syndrome
Focalisation isoélectrique - LCR + sérum	
Folates	Acide folique sérique - sérum
Folates érythrocytaires	Acide folique érythrocytaire
Folliculine	Estradiol - femme - sérum
Folliculine	Estradiol - homme/enfant - sérum
Folliculostimuline	FSH - Hormone Folliculo Stimulante - sérum
Folliculostimuline	FSH - Hormone Folliculo Stimulante - urines
Folliculotrophine	FSH - Hormone Folliculo Stimulante - sérum
Folliculotrophine	FSH - Hormone Folliculo Stimulante - urines
Fonzylane®	Buflomédil - sérum
Formes circulantes de la prolactine	Prolactine - formes moléculaires - sérum
Formes moléculaires de la prolactine	Prolactine - formes moléculaires - sérum
Formule Leucocytaire Approfondie	
Formule sanguine	Formule Leucocytaire Approfondie
Fortum®	Ceftazidime - Sérum
Fosamprénavir - Sérum	
Fosfocine®	Fosfomycine - Sérum
Fosfomycine - Sérum	
Fosphénitoine	Phénytoïne - sérum
FR	Facteurs rhumatoïdes - IgA - sérum
FR	Facteurs rhumatoïdes - sérum
Fraction C1q - complément	C1q - fraction du complément - sérum
Fraction C2 - complément	C2 - fraction du complément - sérum
Fraction C3 - complément	C3 - fraction du complément - sérum
Fraction C4 - complément	C4 - fraction du complément - sérum
Fraction C5 - complément	C5 - fraction du complément - sérum
Fraction C9 - complément	C9 - fraction du complément - sérum
Fraction HbA1c de l'hémoglobine	Hémoglobine glyquée - Hb A1c - sang total
Fragilité globulaire	Sphérocytose héréditaire - recherche (test à l'éosine 5'maléimide - EMA)
Fragment 1+2 - prothrombine - plasma	
Fragmentation de l'ADN - Décondensation de l'ADN - SCSA - Sperme	
Francisella tularensis - sérologie	Tularémie - Francisella tularensis - sérologie anticorps totaux - sérum
Free lite	Chaînes légères libres Kappa - sérum
Free lite	Chaînes légères libres Lambda - sérum
Fructosamine - sérum	
FSF	Facteur XIII - plasma

FSH - Hormone Folliculo Stimulante - sérum	
FSH - Hormone Folliculo Stimulante - urines	
FT3	T3 libre - Triiodothyronine libre - sérum
FT4	T4 libre - Thyroxine libre - sérum
FTA	Syphilis - sérologie IgM - sérum
Furosémide - sérum	
Furosémide - urines	
Fycompa®	Pérampanel - Sérum - PERAMPANEL
G6PD	G6PD - Glucose-6 phosphate déshydrogénase
G6PD - Glucose-6 phosphate déshydrogénase	
GAA	Guanidinoacétate et créatine - plasma
GAA	Guanidinoacétate et créatine - urines
Gabapentine - sérum	
GAD 65 - anticorps anti	Anticorps anti-GAD - sérum
GAG	Mucopolysaccharides - urines
Galactomannane	Aspergillose - antigène soluble - recherche - LBA
Galactomannane	Aspergillose - antigène soluble - recherche - sérum
Gale - Sarcoptes scabiei - recherche	
GAM	IgA/G/M - immunoglobulines A/G/M - sérum
Gamma interféron	Interféron gamma - LCR
Gamma interféron	Interféron gamma - sérum
Ganciclovir - plasma	
Gangliome	Panel oncogénétique Neuro-Endocrine Gènes ciblés : DLST, DNMT3A, EGLN1, EGLN2,
Gangliosides - anticorps anti-	Anticorps anti-glycolipides - LCR
Gangliosides - anticorps anti-	Anticorps anti-glycolipides - sérum
Gardénalémie	Phénobarbital - sérum
Gastrine - sérum	
Gastrique	Panel oncogénétique tube digestif Gènes ciblés : APC, BMPR1A, CDH1, EPCAM,
Gastro-entérite	Norovirus - diagnostic direct - PCR - Selles
Gastro-entérite	Norovirus - recherche - Selles
Gastro-entérite	Rotavirus - recherche rapide - Selles
Gaucher - maladie de	Chitotriosidase - activité - plasma
Gène DAZ - deleted in azoospermia	Microdélétions du Chromosome Y - (régions AZFa, AZFb, AZFc)
gène de résistance à la clarithromycine-PCR	Helicobacter pylori et gène de résistance à la clarithromycine - diagnostic direct - PCR
Génétiq	Séquencage des gènes BRCA1 et BRCA2 - sang total
Génétiq	Exome infertilité masculine - recherche de mutations dans les gènes impliqués dans
Génotypage - VHC	Hépatite C - génotypage
Génotypage alpha -1 anti-trypsin, variants S et Z	Alpha-1 Antitrypsine - Recherche des variants S et Z du gène SERPINA1
Génotypage de la dihydropyrimidine deshydrogénase	
Génotypage déficit DPD	Génotypage de la dihydropyrimidine deshydrogénase
Génotypage DPD	Génotypage de la dihydropyrimidine deshydrogénase
Génotypage du VHB	Hépatite B Genotypage et Profil de résistance aux anti-viraux - sérum
Génotypage HLA B27	HLA B27 - génotypage
génotypage IL28B	Interleukine 28B (IL28B polymorphisme C/T rs 12979860) - génotypage - sang total
génotypage plaquettaire	Groupage plaquettaire - sang total
Génotypage RH3	RH3(E) foetal - génotypage
Génotypage RH4	RHc foetal - génotypage
Gentalline	Gentamicine - sérum
Gentalline®	Gentamicine - sérum
Gentamicine - sérum	
GH - Hormone de croissance - Sérum	
GH-RH	GHRH - Growth Hormone Releasing Hormone - plasma
GHB - Acide Gamma Hydroxy Butyrique - urines	
Ghréline - acylée et non acylée - plasma	
GHRH - Growth Hormone Releasing Hormone - plasma	
Giardia intestinalis	Panel Infectieux - Gastro-intestinal - diagnostic direct - PCR - Selles
Giardia intestinalis	Parasitologie - microscopie - Selles
Gilbert - anomalie de la glucronoconjugaison	Syndrome de Gilbert - recherche du polymorphisme UGT1A1*28(rs8175347)

GIST	PDGFR alpha - exons 12, 14, 18
GLA Protéine osseuse	Ostéocalcine - sérum
Glandes surrénales - anticorps anti-	Anticorps anti-glandes surrénales - sérum
Gliadine - anticorps IgA anti-	Anticorps anti-gliadine déamidée - IgA - sérum
Gliadine - anticorps IgG anti-	Anticorps anti-gliadine déamidée - IgG - sérum
Glibenclamide	Sulfamides hypoglycémiants - sérum
Glibenclamide	Sulfamides hypoglycémiants - urines
Glibenclamide - sérum	
Glibornuride	Sulfamides hypoglycémiants - sérum
Glibornuride	Sulfamides hypoglycémiants - urines
Glicazide	Sulfamides hypoglycémiants - sérum
Glicazide	Sulfamides hypoglycémiants - urines
Glimépiride	Sulfamides hypoglycémiants - sérum
Glimépiride	Sulfamides hypoglycémiants - urines
Glipizide	Sulfamides hypoglycémiants - sérum
Glipizide	Sulfamides hypoglycémiants - urines
Glivec	Imatinib - Plasma
Globine - étude du gène alpha ou bêta - postnatal	
Glucagon - plasma	
Glucocorticoïde	Cortisol - Composé F - salive
Glucocorticoïde	Cortisol - Composé F - sérum
Glucophage®	Metformine - Sérum
Glucose-6 phosphate deshydrogénase	G6PD - Glucose-6 phosphate deshydrogénase
Glucuronide d'androstanediol	3 Alpha Androstanediol glucuronide - sérum
Glutamate décarboxylase - anticorps anti	Anticorps anti-GAD - LCR
Glutamate décarboxylase - anticorps anti	Anticorps anti-GAD - sérum
Glutathion peroxydase - plasma	
Glycogénose de type II	Alpha Glucosidase (Maltase acide) - activité - Tâches de sang EDTA sur buvard
Glycolipides - anticorps anti-	Anticorps anti-glycolipides - LCR
Glycolipides - anticorps anti-	Anticorps anti-glycolipides - sérum
Glycosaminoglycanes	Mucopolysaccharides - urines
GM1 - anticorps anti-	Anticorps anti-glycolipides - LCR
GM1 - anticorps anti-	Anticorps anti-glycolipides - sérum
Goiffon	Fécalogramme - coprologie fonctionnelle - Selles
Golimumab - taux résiduel et dosage des anticorps - sérum	
Gonocoque	Neisseria gonorrhoeae - Détection par amplification moléculaire
GOT2	Panel oncogénétique étendu sein, ovaire, prostate, tube digestif, pancréas, rein, neuro-
GOT2	Panel oncogénétique Neuro-Endocrine Gènes ciblés : DLST, DNMT3A, EGLN1, EGLN2,
GP210	Anticorps anti-GP 210 - sérum
GPX	Glutathion peroxydase - plasma
GQ1b - anticorps anti-	Anticorps anti-glycolipides - LCR
GQ1b - anticorps anti-	Anticorps anti-glycolipides - sérum
Granudoxy®	Doxycycline - Sérum
Granulocytes - anticorps anti-	Anticorps anti-polynucléaires neutrophiles
Griffes du chat (maladie)	Bartonellose - B. henselae - B. quintana - sérologie IgG - sérum
Griffes du chat (maladie)	Bartonellose - diagnostic direct - PCR
Grippe - diagnostic direct - PCR	
Grippe A et B	Panel infectieux : COVID 19 / Grippe A et B - diagnostic direct - PCR
Grippe A et B - sérologie IgG - sérum	
Groupage plaquettaire - sang total	
Groupage sanguin ABO - RH1(D)	
Groupes sanguins - génotypage - sang total	
Growth Hormone	GH - Hormone de croissance - Sérum
Growth Hormone Releasing Hormone - GH-RH	GHRH - Growth Hormone Releasing Hormone - plasma
GSD II	Alpha Glucosidase (Maltase acide) - activité - Tâches de sang EDTA sur buvard
Guanidinoacétate et créatine - plasma	
Guanidinoacétate et créatine - urines	
HA test	Acide hyaluronique - liquide pleural

HA test	Acide hyaluronique - sérum
HAD	ADH - Hormone antidiurétique
HAD	ADH - Hormone antidiurétique - urine
Haemophilus ducreyi	Panel Infectieux - Ulcérations génitales - diagnostic direct - PCR
Haemophilus ducreyi - diagnostic direct - PCR	
Haemophilus ducreyi - recherche	
Haemophilus influenzae	Haemophilus influenzae b - sérologie IgG - sérum
Haemophilus influenzae b - sérologie IgG - sérum	
Hageman - facteur	Facteur XII - Hageman - plasma
Halcion®	Triazolam - sérum
Haldol®	Halopéridol
Halopéridol	
HAM - Hormone anti Müllérienne	AMH - Hormone anti-Müllérienne
HAM - Hormone anti Müllérienne	AMH - Hormone anti-Müllérienne - Enfant
Hantan	Hantavirus - sérologie IgG/IgM - sérum
Hantavirus - sérologie IgG/IgM - sérum	
HAV - anticorps IgM	Hépatite A - anticorps IgM - sérum
HAV - anticorps totaux	Hépatite A - recherche immunité IgG - sérum
Havlane®	Loprazolam - Sérum
HbA1c	Hémoglobine glyquée - Hb A1c - sang total
HBc - anticorps IgM	Hépatite B - anticorps anti-HBc IgM - sérum
HBc - anticorps totaux	Hépatite B - anticorps anti-HBc totaux - sérum
HBe - anticorps totaux	Hépatite B - anticorps anti-HBe - sérum
HBe - antigène	Hépatite B - antigène HBe - sérum
HBOC	Panel oncogénétique sein ovaire prostate Gènes ciblés: ATM, BRCA1, BRCA2, CDH1,
HBs - anticorps totaux - titrage	Hépatite B - anticorps anti-HBs - titrage - sérum
HBs - antigènes	Hépatite B - antigène HBs - qualitatif - sérum
HBV - anticorps IgM anti-HBc	Hépatite B - anticorps anti-HBc IgM - sérum
HBV - anticorps totaux anti-HBc	Hépatite B - anticorps anti-HBc totaux - sérum
HBV - anticorps totaux anti-HBe	Hépatite B - anticorps anti-HBe - sérum
HBV - anticorps totaux anti-HBs - titrage	Hépatite B - anticorps anti-HBs - titrage - sérum
HBV - antigène HBe	Hépatite B - antigène HBe - sérum
HBV - antigène HBs	Hépatite B - antigène HBs - qualitatif - sérum
HBV - détermination quantitative - charge virale	Hépatite B - charge virale - PCR
hCG - chaîne bêta libre - sous unité - sérum	
HCG - sous-unité b libre	hCG - chaîne bêta libre - sous unité - sérum
HCG dimères	hCG molécule dimère (Alpha + Bêta) - sérum
hCG molécule dimère (Alpha + Bêta) - liquide biologique	
hCG molécule dimère (Alpha + Bêta) - sérum	
hCT	Calcitonine - liquide de ponction
hCT	Calcitonine - sérum
HCV - détermination quantitative - charge virale	Hépatite C - Détection - quantification de l'ARN
HCV - génotypage	Hépatite C - génotypage
HCV - sérologie dépistage	Hépatite C - sérologie dépistage - sérum
Hcy	Homocystéine - plasma
HDL cholestérol	Cholestérol HDL - sérum
HDS	Fragmentation de l'ADN - Décondensation de l'ADN - SCSA - Sperme
HDV	Hépatite Delta - charge virale - PCR
HDV - anticorps IgM	Hépatite Delta - anticorps IgM - sérum
HDV - anticorps totaux	Hépatite Delta - anticorps totaux - sérum
HDV - antigène	Hépatite Delta - antigène - sérum
HE4 - Calcul ROMA - sérum	
Health Index	[-2]pro-PSA - calcul du phi - sérum
Helicobacter pylori - antigène - Selles	
Helicobacter pylori - culture	
Helicobacter pylori - sérologie IgG - sérum	
Helicobacter pylori - test respiratoire à l'Urée 13C - air expiré	
Helicobacter pylori et gène de résistance à la clarithromycine - diagnostic direct - PCR	

Helminthes	Helminthes - Protozoaires - diagnostic direct - PCR - Selles
Helminthes - Protozoaires - diagnostic direct - PCR - Selles	
Hématies foetales dans le sang maternel	Hémorragie foeto-maternelle - sang total
Hémigoxine®	Digoxine par immunoturbidimétrie (Abbott) - Sérum
Hémiplaron® LP	Propranolol - Sérum
Hémochromatose	Hémochromatose - gène HFE - mutation p.Cys282Tyr
Hémochromatose	Hémochromatose - gène HFE - mutation p.Cys282Tyr - Non remboursé
Hémochromatose	Hémochromatose - gène HFE - mutation p.His63Asp
Hémochromatose	Hémochromatose - gène HFE - mutation p.Ser65Cys
Hémochromatose - gène HFE - mutation p.Cys282Tyr	
Hémochromatose - gène HFE - mutation p.Cys282Tyr - Non remboursé	
Hémochromatose - gène HFE - mutation p.His63Asp	
Hémochromatose - gène HFE - mutation p.Ser65Cys	
Hémoglobine	Globine - étude du gène alpha ou bêta - postnatal
Hémoglobine - électrophorèse - sang total	
Hémoglobine - recherche - Selles	
Hémoglobine glyquée	Hémoglobine glyquée - Hb A1c - sang total
Hémoglobine glyquée - Hb A1c - sang total	
Hémoglobine paroxystique nocturne - HPN	
Hémolysines anti-A et anti-B	Anticorps immuns du système ABO - anti-A anti-B - dépistage et titrage
Hémophilus	Haemophilus influenzae b - sérologie IgG - sérum
Hémorragie foeto-maternelle - sang total	
Héparine - PF4 - anticorps anti-	Anticorps anti-PF4 - héparine - plasma
Héparinémie	Activité anti-Xa : héparine standard - HNF - plasma
Hépatite A - anticorps IgM - sérum	
Hépatite A - recherche immunité IgG - sérum	
Hépatite B - anticorps anti-HBc IgM - sérum	
Hépatite B - anticorps anti-HBc totaux - sérum	
Hépatite B - anticorps anti-HBe - sérum	
Hépatite B - anticorps anti-HBs - titrage - sérum	
Hépatite B - antigène HBe - sérum	
Hépatite B - antigène HBs - qualitatif - sérum	
Hépatite B - antigène HBs - quantitatif - sérum	
Hépatite B - charge virale - PCR	
Hépatite B Genotypage et Profil de résistance aux anti-viraux - sérum	
Hépatite C - confirmation	Hépatite C - confirmation - sérum
Hépatite C - confirmation - sérum	
Hépatite C - Détection - quantification de l'ARN	
Hépatite C - génotypage	
Hépatite C - profil de résistance aux anti-viraux - sérum	
Hépatite C - sérologie dépistage - sérum	
hépatite D	Hépatite Delta - anticorps IgM - sérum
hépatite D	Hépatite Delta - anticorps totaux - sérum
hépatite D	Hépatite Delta - antigène - sérum
hépatite delta	Hépatite Delta - anticorps IgM - sérum
hépatite delta	Hépatite Delta - antigène - sérum
hépatite Delta	Hépatite Delta - anticorps totaux - sérum
hépatite Delta	Hépatite Delta - charge virale - PCR
Hépatite Delta - anticorps IgM - sérum	
Hépatite Delta - anticorps totaux - sérum	
Hépatite Delta - antigène - sérum	
Hépatite Delta - charge virale - PCR	
Hépatite E	Hépatite E - diagnostic direct - PCR
Hépatite E	Hépatite E - anticorps IgG - sérum
Hépatite E	Hépatite E - anticorps IgM - sérum
Hépatite E - anticorps IgG - sérum	
Hépatite E - anticorps IgM - sérum	
Hépatite E - diagnostic direct - PCR	

Hépatite E virus	Hépatite E - diagnostic direct - PCR
HER2 - Human Epidermal growth factor Receptor 2 - Protéine c-erbB-2 - sérum	
HER2 ECD - extracellular domain	HER2 - Human Epidermal growth factor Receptor 2 - Protéine c-erbB-2 - sérum
Héroïne	Opiacés - dosage - plasma
Héroïne	Opiacés - dosage - urines
herpes gestationis factor	Anticorps anti-membrane basale épidermique et substance intercellulaire Typage
Herpès simplex 1/2	Panel Infectieux - Ulcérations génitales - diagnostic direct - PCR
Herpes simplex virus 1/2	Panel infectieux - Eruptions vésiculeuses - diagnostic direct - PCR
Herpes simplex virus 1/2 - HSV - diagnostic direct - PCR	
Herpes simplex virus 1/2 - HSV - diagnostic direct - PCR - liquide amniotique	
Herpes simplex virus 1/2 - HSV - sérologie IgM - sérum	
Herpes simplex virus - HSV1 IgG et HSV2 IgG - sérologie IgG - sérum	
Herpès type 1 et 2	Panel infectieux - méningoencéphalite virale - diagnostic direct - PCR
Herpes Viridae	Herpes simplex virus 1/2 - HSV - sérologie IgM - sérum
Herpes Viridae	Herpes simplex virus - HSV1 IgG et HSV2 IgG - sérologie IgG - sérum
Herpès virus type 6 (HHV6) - charge virale - PCR	
Herpès virus type 6 (HHV6) - diagnostic direct - PCR	
Herpès virus type 6 (HHV6) - sérologie IgG - sérum	
Herpès virus type 6 (HHV6) - sérologie IgM - sérum	
Herpès virus type 7 - diagnostic direct - PCR	
Herpès virus type 8 (HHV8) - charge virale	
Herpès virus type 8 (HHV8) - diagnostic direct - PCR	
Herpès virus type 8 (HHV8) - sérologie IgG - sérum	
Herpes ZOSTER	Varicelle Zona - sérologie IgM - sérum
HEV	Hépatite E - diagnostic direct - PCR
HEV - anticorps IgG	Hépatite E - anticorps IgG - sérum
HEV - anticorps IgM	Hépatite E - anticorps IgM - sérum
Hg	Mercure - sang total
Hg	Mercure - urines
hGH	GH - Hormone de croissance - Sérum
HHV	Herpès virus type 6 (HHV6) - sérologie IgM - sérum
HHV-3 (human herpesvirus 3)	Varicelle Zona - diagnostic direct - PCR - liquide amniotique
HHV-5	Cytomégalovirus - CMV - - diagnostic direct - PCR
HHV-5	Cytomégalovirus - CMV - - diagnostic direct - PCR - liquide amniotique
HHV6	Herpès virus type 6 (HHV6) - charge virale - PCR
HHV6	Herpès virus type 6 (HHV6) - sérologie IgM - sérum
HHV6	Panel infectieux - méningoencéphalite virale - diagnostic direct - PCR
HHV6 - diagnostic moléculaire	Herpès virus type 6 (HHV6) - diagnostic direct - PCR
HHV6 - PCR	Herpès virus type 6 (HHV6) - diagnostic direct - PCR
HHV6 - sérologie	Herpès virus type 6 (HHV6) - sérologie IgG - sérum
HHV7 - Herpès virus	Herpès virus type 7 - diagnostic direct - PCR
HHV8 - diagnostic moléculaire	Herpès virus type 8 (HHV8) - charge virale
HHV8 - diagnostic moléculaire	Herpès virus type 8 (HHV8) - diagnostic direct - PCR
HHV8 - PCR	Herpès virus type 8 (HHV8) - charge virale
HHV8 - PCR	Herpès virus type 8 (HHV8) - diagnostic direct - PCR
HHV8 - sérologie	Herpès virus type 8 (HHV8) - sérologie IgG - sérum
HIA 5	5HIA - Acide 5 hydroxy indol acétique - Urines
High DNA Stainability	Fragmentation de l'ADN - Décondensation de l'ADN - SCSA - Sperme
Hippurate	Acide hippurique - urines
Histones - anticorps anti-	Anticorps anti-histones - sérum
Histoplasma	Champignon - Levures - recherche
HIV	VIH2 - Virus Immunodéficience Humaine - charge virale - Plasma
HIV	VIH - Virus Immunodéficience Humaine - charge virale - LCR
HIV	VIH - Virus Immunodéficience Humaine - génotypage (inhibiteurs de fusion d'entrée) :
HIV	VIH - Virus Immunodéficience Humaine - génotype de résistance aux anti-rétroviraux
HIV 1	VIH - Virus Immunodéficience Humaine - charge virale - LCR
HIV 1/2 - sérologie de dépistage	VIH1/2 - Virus Immunodéficience Humaine - sérologie dépistage - sérum
HIV ½ immunoblot	VIH1/2 - Virus Immunodéficience Humaine - sérologie de confirmation par technique

HIV 2	VIH2 - Virus Immunodéficience Humaine - charge virale - Plasma
HIV1/2 - sérologie de confirmation	VIH1/2 - Virus Immunodéficience Humaine - sérologie de confirmation par technique
HIV1/2 - Western blot	VIH1/2 - Virus Immunodéficience Humaine - sérologie de confirmation par technique
HIV - Ag P24	VIH - Virus Immunodéficience Humaine - antigène P24 - sérum
HIV - charge virale	VIH1 - Virus Immunodéficience Humaine - charge virale - Plasma
HIV - Identification génotypique des résistances aux anti-viraux	VIH - Virus Immunodéficience Humaine - génotypage (gènes de la reverse transcriptase
H+K+ ATPase - anticorps anti-	Anticorps anti-pompe à protons - sérum
HLA B27 - génotypage	
HLA classe I et II - anticorps anti-	Anticorps anti-HLA - classes I et II - sérum
HLA de classe I - génotypage HLA-C	HLA de classe I Génotypage HLA-C - sang total
HLA de classe I - génotypage HLA-A et HLA-B	HLA de classe I - Génotypage HLA-A et HLA-B - sang total
HLA de classe I - Génotypage HLA-A et HLA-B - sang total	
HLA de classe I Génotypage HLA-C - sang total	
HLA de classe II - génotypage HLA-DQ et HLA-DR	HLA de classe II - Génotypage HLA-DRB1 et HLA-DQB1 - sang total
HLA de classe II - Génotypage HLA-DRB1 et HLA-DQB1 - sang total	
HMPV	Viroses respiratoires pédiatriques (VRS / Métapneumovirus / Rhinovirus) - diagnostic
HNF1B	Panel oncogénétique étendu sein, ovaire, prostate, tube digestif, pancréas, rein, neuro-
HNF1B	Panel oncogénétique rein Gènes ciblés: BAP1, BRK1, CDKN2B, FH, FLNC, HNF1B,
HOMA	Insuline - sérum
HOMA - index - sérum	
Homocystéine - plasma	
Homocystéinémie	Homocystéine - plasma
Homovanilate	Acide homovanillique - Urine
Hormone anti Müllérienne	AMH - Hormone anti-Müllérienne
Hormone anti Müllérienne	AMH - Hormone anti-Müllérienne - Enfant
Hormone antidiurétique	ADH - Hormone antidiurétique
Hormone antidiurétique	ADH - Hormone antidiurétique - urine
Hormone Chorionique Gonadotrope totale - fractions libres et liées	hCG molécule dimère (Alpha + Bêta) - sérum
Hormone Chorionique Gonadotrope totale - fractions libres et liées - liquide	hCG molécule dimère (Alpha + Bêta) - liquide biologique
Hormone corticotrope	ACTH - Corticotrophine
Hormone de croissance	GH - Hormone de croissance - Sérum
Hormone Folliculo Stimulante	FSH - Hormone Folliculo Stimulante - sérum
Hormone Folliculo Stimulante	FSH - Hormone Folliculo Stimulante - urines
Hormone lutéale	Progestérone - sérum
Hormone Lutéinisante	LH - Hormone Lutéostimulante - sérum
Hormone Lutéinisante	LH - Hormone Lutéostimulante - urines
Hormone parathyroïdienne	PTH - Parathormone intacte - liquide de ponction
Hormone parathyroïdienne	PTH - Parathormone intacte - sérum
Hormone progestative	Progestérone - sérum
Hormone Somatotrope	GH - Hormone de croissance - Sérum
Hormone Thyréo Stimulante - 3ème génération	TSH - Hormone Thyréo Stimulante - 3ème génération - sérum
Hormone thyrotrope - ultra-sensible 3ème génération	TSH - Hormone Thyréo Stimulante - 3ème génération - sérum
Hormones hypophysaires - sous-unités alpha-	Sous unité Alpha - HCG, FSH, LH, TSH - sérum
HOXB13	Panel oncogénétique étendu sein, ovaire, prostate, tube digestif, pancréas, rein, neuro-
HOXB13	Panel oncogénétique pancréas Gènes ciblés: APC, ATM, BRCA1, BRCA2, CDK4,
HOXB13	Panel oncogénétique sein ovaire prostate Gènes ciblés: ATM, BRCA1, BRCA2, CDH1,
Hp - antigènes	Helicobacter pylori - antigène - Selles
Hp - culture	Helicobacter pylori - culture
Hp - sérologie IgG	Helicobacter pylori - sérologie IgG - sérum
Hp - tests respiratoires à l'Urée 13C	Helicobacter pylori - test respiratoire à l'Urée 13C - air expiré
HPN	Hémoglobine paroxystique nocturne - HPN
HPV	Papillomavirus - HPV Détection et typage de 19 HPV à haut risque et 18 HPV à faible
HPV oncogènes	Détection du génome des HPV à haut risque (HR), dans le cadre du dépistage du CCU
HPV oncogènes	Détection du génome des HPV à haut risque (HR), dans le cadre du dépistage primaire
H.pylori	Helicobacter pylori et gène de résistance à la clarithromycine - diagnostic direct - PCR
HSV	Herpes simplex virus 1/2 - HSV - diagnostic direct - PCR
HSV	Herpes simplex virus 1/2 - HSV - diagnostic direct - PCR - liquide amniotique
HSV1	Panel infectieux - Eruptions vésiculeuses - diagnostic direct - PCR

HSV1	Panel infectieux - Infections sexuellement transmissibles
HSV1	Panel Infectieux - Ulcérations génitales - diagnostic direct - PCR
HSV 1	Herpes simplex virus 1/2 - HSV - diagnostic direct - PCR
HSV 1	Herpes simplex virus 1/2 - HSV - diagnostic direct - PCR - liquide amniotique
HSV 1 et 2 - sérologie IgG	Herpes simplex virus - HSV1 IgG et HSV2 IgG - sérologie IgG - sérum
HSV 1 et 2 - sérologie IgM	Herpes simplex virus 1/2 - HSV - sérologie IgM - sérum
HSV 1 et HSV 2	Herpes simplex virus 1/2 - HSV - diagnostic direct - PCR
HSV1 et HSV2	Panel infectieux - méningoencéphalite virale - diagnostic direct - PCR
HSV 2	Herpes simplex virus 1/2 - HSV - diagnostic direct - PCR - liquide amniotique
HSV 4	Epstein Barr Virus - EBV - sérologie VCA IgG/IgM - EBNA IgG - sérum
HSV 5	Cytomégalovirus - CMV - - sérologie IgG/IgM - sérum
HSV2	Panel infectieux - Eruptions vésiculeuses - diagnostic direct - PCR
HSV2	Panel infectieux - Infections sexuellement transmissibles
HSV2	Panel Infectieux - Ulcérations génitales - diagnostic direct - PCR
HSV6	Herpès virus type 6 (HHV6) - sérologie IgG - sérum
HT	Sérotonine - sang total
HT21	Trisomie 21 - dépistage combiné du 1er trimestre - Sérum
HT21	Trisomie 21 - marqueurs sériques maternels - 2 paramètres - Sérum
HT21	Trisomie 21 - marqueurs sériques maternels - 3 paramètres - Sérum
hTg	Thyroglobuline
HTLV 1 et 2 - anticorps anti-	HTLV 1/2 - sérologie confirmation - sérum
HTLV 1 et 2 - anticorps anti-	HTLV 1/2 - sérologie dépistage - sérum
HTLV 1/2 - sérologie confirmation - sérum	
HTLV 1/2 - sérologie dépistage - sérum	
HTLV 1/2 PCR qualitative - sang total	
Hu - anticorps anti-	Anticorps anti-neurones (Hu, Ri, Yo, CV2, Amphiphysine et Ma2) - sérum
Human Growth Hormone	GH - Hormone de croissance - Sérum
Human Herpes Virus-5	Cytomégalovirus - CMV - - diagnostic direct - PCR
Human Herpes Virus-5	Cytomégalovirus - CMV - - diagnostic direct - PCR - liquide amniotique
Human Metapneumovirus	Panel infectieux - Infections Respiratoires - diagnostic direct - PCR
Human Parainfluenza Virus 1, 2, 3 - sérologie	Parainfluenzae 1, 2, 3 - sérologie IgG - sérum
Humira	Adalimumab - taux résiduel et dosage des anticorps
HVA	Acide homovanillique - Urine
Hyaluronate	Acide hyaluronique - liquide pleural
Hyaluronate	Acide hyaluronique - sérum
Hydatidose	Echinococcose - sérologie confirmation - sérum
Hydatidose	Echinococcose - sérologie dépistage - sérum
Hydrocortisone	Cortisol - Composé F - salive
Hydrocortisone	Cortisol - Composé F - sérum
Hydroquinidine - Sérum	
Hydroxy indol acétique - 5	5HIA - Acide 5 hydroxy indol acétique - Urines
Hydroxy-Rispéridone	Rispéridone
Hydroxychloroquine - sang total	
Hydroxytryptamine - sang total	Sérotonine - sang total
IA2 - anticorps anti-	Anticorps anti-tyrosine phosphatase - IA2 - sérum
IAA	Anticorps anti-insuline - sérum
ICA	Anticorps anti-îlots de Langerhans - ICA - sérum
IFCC	Transferrine Carboxy déficiente - permis de conduire - sérum
IFCC	Transferrine Carboxy déficiente - sérum
IFN a	Interféron alpha - LCR
IFN a	Interféron alpha - liquide biologique
IFN a	Interféron alpha - sérum
IFN a- anticorps neutralisant	Interféron alpha - anticorps neutralisant - sérum
IFS	Electrophorèse et Immunofixation des protéines sériques - sérum
IFS	Immunofixation - sérum
Ig totaux syphilis	Syphilis - Test Tréponémique - sérologie dépistage - sérum
IgA - anticorps anti-	Anticorps anti-IgA - sérum
IgA - immunoglobulines A - sérum	

IgA - immunoglobulines A - sous classes IgA1 et IgA2 - sérum	
IgA - immunoglobulines A sécrétoires - Selles	
IgA/G/M - immunoglobulines A/G/M - sérum	
IgAS	IgA - immunoglobulines A sécrétoires - Selles
IgD - immunoglobulines D - sérum	
IgE spécifiques : dépistage allergènes respiratoires - Phadiatop®	
IgE spécifiques : dépistage trophallergènes - Trophatop® adulte - fx5/fx24/fx25	
IgE spécifiques : dépistage trophallergènes - Trophatop® enfant - fx26/fx27/fx28	
IgE spécifiques : latex - allergène unique	
IgE spécifiques : mélanges respiratoires	IgE spécifiques : dépistage allergènes respiratoires - Phadiatop®
IgE spécifiques : pneumallergènes - allergène unique - Phadia	
IgE spécifiques : pneumallergènes - mélange allergènes	
IgE spécifiques : trophallergènes - allergène unique - Phadia	
IgE spécifiques : trophallergènes - mélange allergènes - sérum	
IgE spécifiques : venins d'hyménoptère - allergène unique	
IgE spécifiques - alimentaire - allergène unique	IgE spécifiques : trophallergènes - allergène unique - Phadia
IgE spécifiques - CLA30 - allergènes mixtes	IgE vis à vis d'allergènes multiples séparés - pneumallergènes et trophallergènes -
IgE spécifiques - CLA30 - pneumallergènes	IgE vis à vis d'allergènes multiples séparés - pneumallergènes - sérum
IgE spécifiques - CLA30 - trophallergènes	IgE vis à vis d'allergènes multiples séparés - trophallergènes - sérum
IgE spécifiques - dépistage allergènes respiratoires et alimentaires -Phadiatop® nourrisson	
IgE spécifiques - mélanges alimentaires	IgE spécifiques : trophallergènes - mélange allergènes - sérum
IgE spécifiques - mélanges respiratoires	IgE spécifiques : pneumallergènes - mélange allergènes
IgE spécifiques - respiratoire - allergène unique	IgE spécifiques pneumallergènes - allergène unique - GSD Gold Standard Diagnostic
IgE spécifiques - respiratoire - allergène unique	IgE spécifiques : pneumallergènes - allergène unique - Phadia
IgE spécifiques médicaments-allergènes uniques-GSD Gold Standard Diagnostic	
IgE spécifiques médicaments-allergènes uniques-Phadia	
IgE spécifiques pneumallergènes - allergène unique - GSD Gold Standard Diagnostic	
IgE totales - sérum	
IgE vis à vis d'allergènes multiples séparés - pneumallergènes - sérum	
IgE vis à vis d'allergènes multiples séparés - pneumallergènes et trophallergènes - sérum	
IgE vis à vis d'allergènes multiples séparés - trophallergènes - sérum	
IGF-1 - Somatomédine C - Sérum	
IGF-2 - sérum	
IGF-BP3	IGFBP-3 - Insulin-like Growth Factor Binding protein-3 - sérum
IGFBP-3 - Insulin-like Growth Factor Binding protein-3 - sérum	
IgG - immunoglobulines G - LCR	
IgG - immunoglobulines G - sérum	
IgG - immunoglobulines G - sous classes IgG 1 - sérum	
IgG - immunoglobulines G - sous classes IgG 2 - sérum	
IgG - immunoglobulines G - sous classes IgG 3 - sérum	
IgG - immunoglobulines G - sous classes IgG 4 - sérum	
IgG spécifiques - sérum	
IgG4	IgG - immunoglobulines G - sous classes IgG 4 - sérum
IgG4 spécifiques - sérum	
IgM - immunoglobulines M - sérum	
IgM anti-core de VHB	Hépatite B - anticorps anti-HBc IgM - sérum
IGRA	Production d'interféron Gamma - Quantiféron® TB Gold Plus
IL-1 bêta	Interleukine IL-1 bêta - sérum
IL-1Beta	Interleukine IL-1 bêta - sérum
IL-2	Interleukine IL-2 - sérum
IL-4	Interleukine IL-4 - sérum
IL-5	Interleukine IL-5 - plasma
IL-6	Interleukine IL-6 - sérum
IL-8	Interleukine IL-8 - sérum
Imatinib - Plasma	
immu check	Juvenalis - Panel - ImmuCheck
Immunocomplexes circulants	Complexes Immuns Circulants - CIC - sérum
Immuno-électrophorèse des protéines urinaires	Bence Jones - recherche

Immunoblot - VHC	Hépatite C - confirmation - sérum
Immunoélectrophorèse	Electrophorèse et Immunofixation des protéines sériques - sérum
Immunoélectrophorèse	Immunofixation - sérum
Immunoempreinte	Syphilis - sérologie confirmation IgG - sérum
Immunoempreinte	Syphilis - sérologie confirmation IgM - sérum
Immunofixation - sérum	
Immunoglobuline A - anticorps anti-	Anticorps anti-IgA - sérum
Immunoglobulines A	IgA - immunoglobulines A - sérum
Immunoglobulines A - sous classes IgA1/2	IgA - immunoglobulines A - sous classes IgA1 et IgA2 - sérum
Immunoglobulines D	IgD - immunoglobulines D - sérum
Immunoglobulines G	IgG - immunoglobulines G - LCR
Immunoglobulines G	IgG - immunoglobulines G - sérum
Immunoglobulines G/A/M pondéral	IgA/G/M - immunoglobulines A/G/M - sérum
Immunoglobulines M	IgM - immunoglobulines M - sérum
Immunophénotypage : Lymphocytes B - CD 19 - sang total	
Immunophénotypage : Lymphocytes CD3-CD4-CD8 - sang total	
Immunophénotypage : Lymphocytes CD56+ / CD16+ - Cellules Natural Killer - sang total	
Immunophénotypage : Lymphocytes NK/CD57 - sang total	
Immunophénotypage des hémopathies malignes	
Immunophénotypage des Monocytes	Immunophénotypage des hémopathies malignes
Immunophénotypage des plasmocytes	Immunophénotypage des hémopathies malignes
Immunophénotypage lymphocytaire	Immunophénotypage des hémopathies malignes
Immunophénotypage lymphocytaire	Immunophénotypage : Lymphocytes B - CD 19 - sang total
Immunophénotypage lymphocytaire	Immunophénotypage : Lymphocytes CD3-CD4-CD8 - sang total
Immunophénotypage lymphocytaire	Immunophénotypage : Lymphocytes CD56+ / CD16+ - Cellules Natural Killer - sang total
Immunophénotypage lymphocytaire	Immunophénotypage : Lymphocytes NK/CD57 - sang total
Imupro	Nutritol - Panel IgG alimentaires 287 aliments - sérum
Index de ROMA	HE4 - Calcul ROMA - sérum
Index HOMA	Insuline - sérum
Index phi	[-2]pro-PSA - calcul du phi - sérum
Indice d'avidité des IgG - Rubéole	Rubéole - avidité anticorps - IgG - sérum
Indice d'avidité des IgG anti-Toxoplasma gondii	Toxoplasmose - avidité anticorps - IgG - sérum
Indice de Rosner	Anticoagulant circulant - dépistage - plasma
Indice de Rosner	Anticoagulant circulant - lupus anticoagulant - recherche
Indice de sélectivité	Electrophorèse des protéines - urines
INF alpha	Interféron alpha - LCR
INF alpha	Interféron alpha - liquide biologique
INF alpha	Interféron alpha - sérum
INF alpha - anticorps neutralisant	Interféron alpha - anticorps neutralisant - sérum
INF gamma	Interféron gamma - LCR
INF gamma	Interféron gamma - sérum
INF-alpha - neutralizing antibody	Interféron alpha - anticorps neutralisant - sérum
Inflectra	Infliximab - taux résiduel et dosage des anticorps
Infliximab	Infliximab - taux résiduel et dosage des anticorps
Infliximab - taux résiduel et dosage des anticorps	
Influenza	Grippe A et B - sérologie IgG - sérum
Influenza A	Panel infectieux - Infections Respiratoires - diagnostic direct - PCR
Influenza A - H1	Panel infectieux - Infections Respiratoires - diagnostic direct - PCR
Influenza A - H1-09	Panel infectieux - Infections Respiratoires - diagnostic direct - PCR
Influenza A - H3	Panel infectieux - Infections Respiratoires - diagnostic direct - PCR
Influenza A et B	Panel infectieux : COVID 19 / Grippe A et B - diagnostic direct - PCR
Influenza A et B - sérologie	Grippe A et B - sérologie IgG - sérum
Influenza B	Panel infectieux - Infections Respiratoires - diagnostic direct - PCR
INH	INH - Isoniazide - Sérum
INH - Isoniazide - Sérum	
INH B	Inhibine B - femme
INH B	Inhibine B - homme
Inhibine A - ultra sensible - sérum	

Inhibine B - Enfant - sérum	
Inhibine B - femme	
Inhibine B - homme	
Inhibiteur de la C1 estérase	C1 inhibiteur - fraction du complément - fonctionnel + pondéral
Inhibiteur de la C1 estérase	C1 inhibiteur - fraction du complément - pondéral - sérum
Inhibiteur de type 1 de l'activateur du plasminogène	PAI1 - Inhibiteur de type 1 de l'activateur du plasminogène - plasma
inhibiteur du facteur IX	Anticorps anti-facteur IX - recherche - plasma
inhibiteur du facteur V	Anticorps anti-facteur V - recherche - plasma
inhibiteur du facteur VII	Anticorps anti-facteur VII - recherche - plasma
inhibiteur du facteur VIII	Anticorps anti-facteur VIII - recherche - plasma
inhibiteur du facteur XI	Anticorps anti-facteur XI - recherche - plasma
Inhibiteur du facteur XII	Anticorps anti-facteur XII - recherche - plasma
Inhibiteurs de PARP	Séquencage des gènes BRCA1 et BRCA2 - sang total
INOVELON®	Rufinamide - Sérum
INR	Taux de Prothrombine - plasma
Insulin Growth Factor	IGF-1 - Somatomédine C - Sérum
Insulin like Growth Factor	IGF-1 - Somatomédine C - Sérum
Insulin-like Growth Factor Binding Protein 3	IGFBP-3 - Insulin-like Growth Factor Binding protein-3 - sérum
Insuline - anticorps anti-	Anticorps anti-insuline - sérum
Insuline - sérum	
Insulinémie	Insuline - sérum
Interféron alpha - anticorps neutralisant - sérum	
Interféron alpha - LCR	
Interféron alpha - liquide biologique	
Interféron alpha - sérum	
Interféron gamma - LCR	
Interféron gamma - sérum	
Interferon Gamma Release Assays	Production d'interféron Gamma - Quantiferon® TB Gold Plus
Interleukine	Facteur de croissance épidermique (EGF) - sérum
Interleukine	Interféron gamma - sérum
Interleukine	Protéine chimio attractive des monocytes (MCP-1) - sérum
Interleukine	TNF alpha - Tumor Necrosis Factor - sérum
Interleukine 2	Interleukine IL-2 - sérum
Interleukine 28B (IL28B polymorphisme C/T rs 12979860) - génotypage - sang total	
Interleukine IL -10 - liquide	
Interleukine IL -10 - sérum	
Interleukine IL-1 alpha - sérum	
Interleukine IL-1 bêta - sérum	
Interleukine IL-2 - récepteur - plasma	
Interleukine IL-2 - sérum	
Interleukine IL-4 - sérum	
Interleukine IL-5 - plasma	
Interleukine IL-6 - liquide	
Interleukine IL-6 - sérum	
Interleukine IL-8 - sérum	
Interleukines	Facteur de croissance épidermique (EGF) - sérum
Interleukines	Interféron gamma - sérum
Interleukines	Interleukine IL -10 - sérum
Interleukines	Interleukine IL-1 alpha - sérum
Interleukines	Interleukine IL-1 bêta - sérum
Interleukines	Interleukine IL-2 - sérum
Interleukines	Interleukine IL-4 - sérum
Interleukines	Interleukine IL-6 - sérum
Interleukines	Interleukine IL-8 - sérum
Interleukines	Protéine chimio attractive des monocytes (MCP-1) - sérum
Interleukines	TNF alpha - Tumor Necrosis Factor - sérum
Intestin	Panel oncogénétique tube digestif Gènes ciblés : APC, BMPR1A, CDH1, EPCAM,
Intolérance alimentaire	Nutritol - Panel IgG alimentaires - 100 aliments - sérum

Intolérance alimentaire	Nutritol - Panel IgG alimentaires - 25 aliments - sérum
Intolérance alimentaire	Nutritol - Panel IgG alimentaires 287 aliments - sérum
Intolérance alimentaire	Nutritol - Panel IgG alimentaires - 50 aliments - sérum
Intolérance alimentaire	Nutritol - Panel IgG alimentaires - 50 aliments VEGAN - sérum
Intolérance primaire au lactose - caractérisation génétique	
Iode - urines	
Iode protéique	Iode total - sérum
Iode total - sérum	
Iodémie	Iode total - sérum
Iodurie	Iode - urines
Ionogramme fécal - Selles	
Ions cyanures	Thiocyanates - ion - Sérum
Ions cyanures	Thiocyanates - ion - urines
Iron stain	Myélogramme - coloration de Perls
Isentress®	Raltégravir - Sérum
Isocoprotophyrines	Porphyrines - selles
Isocoprotophyrines	Porphyrines - Urines
Isoenzymes - phosphatase alcaline	Phosphatases alcalines - isoenzymes - sérum
Isoenzymes de la CPK	CPK - Créatine phosphokinase - isoenzymes - sérum
Isoenzymes de la LDH	LDH - Lactate-déshydrogénase - isoenzymes
Isofocalisation avec index IgG	Focalisation isoélectrique - LCR + sérum
Isoniazide	INH - Isoniazide - Sérum
Isoporphyrines	Porphyrines - Urines
Isoprotoporphyrines	Porphyrines - selles
Isospora	Parasitologie - microscopie - Selles
Isosporose	Parasitologie - microscopie - Selles
Itraconazole et métabolite hydroxylé - Sérum	
Ixel®	Milnacipran - Sérum
Jaeken syndrome	Adénylosuccinase - recherche d'un syndrome de déficit - urines
JAK2 - gène - mutation VAL617PHE (V617F)	
Janus kinase 2 - mutation V617F - mutation c.1849G>T	JAK2 - gène - mutation VAL617PHE (V617F)
JCV	Polyomavirus JC - diagnostic direct - PCR
Juvenalis - HOMA - index	
Juvenalis - Panel - AgeCheck - femme	
Juvenalis - Panel - AgeCheck - homme	
Juvenalis - Panel - BalanceCheck	
Juvenalis - Panel - DigestCheck - Selles	
Juvenalis - Panel - FertiCheck - femme	
Juvenalis - Panel - FertiCheck - homme	
Juvenalis - Panel - ImmuCheck	
Juvenalis - Panel - OxyCheck	
Juvenalis - Panel - VeggieCheck	
Kala-azar	Leishmaniose - diagnostic direct - PCR
Kappa - Bence Jones	Chaînes légères libres Kappa - sérum
Kappa - Bence Jones	Chaînes légères libres Kappa - urines
KCNH2	Exome cardiogénétique
KCNQ1	Exome cardiogénétique
Kell foetal	Rhésus Kell - génotype foetal - prénatal
Kell sang maternel	Rhésus Kell - génotype foetal - prénatal
Keppra®	Lévétiracetam - sérum
Ketoconazole - Sérum	
Kivexa®	Abacavir - plasma
Kleihauer - test	Hémorragie foeto-maternelle - sang total
KSHV - PCR	Herpès virus type 8 (HHV8) - charge virale
KSHV - PCR	Herpès virus type 8 (HHV8) - diagnostic direct - PCR
KSHV - sérologie IgG	Herpès virus type 8 (HHV8) - sérologie IgG - sérum
Ku - anticorps anti-	Marqueurs des myosites - sérum
Kyste hydatique - échinococcose alvéolaire	Echinococcose - sérologie confirmation - sérum

Kyste hydatique - échinococcose alvéolaire	Echinococcose - sérologie dépistage - sérum
Kystes	Parasitologie - microscopie - Selles
LA	Anticoagulant circulant - lupus anticoagulant - recherche
Lactate	Acide lactique
Lactate	Acide lactique - LCR
Lactate	Corps cétoniques - Surageant de défécate sanguin ou LCR
LAL	Immunophénotypage des hémopathies malignes
LAM	Immunophénotypage des hémopathies malignes
Lambda - Bence Jones	Chaînes légères libres Lambda - sérum
Lambda - Bence Jones	Chaînes légères libres Lambda - urines
Lamictal®	Lamotrigine - sérum
Lamivudine - plasma	
Lamotrigine - sérum	
Laroxyl®	Amitriptyline - Sérum
larva migrans viscéral - sérologie	Toxocarose - sérologie confirmation - sérum
larva migrans viscéral - sérologie	Toxocarose - sérologie - sérum
Lasilix®	Furosémide - sérum
Lasilix®	Furosémide - urines
Latex -Waalser Rose en ELISA	Facteurs rhumatoïdes - sérum
LATS	Anticorps anti-récepteur de la TSH
LAV	VIH1/2 - Virus Immunodéficience Humaine - sérologie dépistage - sérum
LBI	Bartonellose - B. henselae - B. quintana - sérologie IgG - sérum
LC1 - anticorps anti-cytosol	Anticorps anti-cytosol - LC1 - confirmation - sérum
LC1 - anticorps anti-cytosol	Anticorps anti-cytosol - LC1 - dépistage - sérum
LDH	LDH - Lactate-déshydrogénase
LDH	LDH - Lactate-déshydrogénase - sérum
LDH - isoenzymes	LDH - Lactate-déshydrogénase - isoenzymes
LDH - Lactate-déshydrogénase	
LDH - Lactate-déshydrogénase - isoenzymes	
LDH - Lactate-déshydrogénase - sérum	
LDL cholestérol	Cholestérol LDL direct - sérum
LDL oxydées - anticorps anti-	Anticorps anti-LDL oxydées - IgG et/ou IgM - sérum
LDL Oxydés - sérum	
Legionella pneumophila	Légionellose - diagnostic direct - PCR
Legionella pneumophila	Panel infectieux - Infections Respiratoires - diagnostic direct - PCR
Legionella pneumophila - sérologie confirmation	Légionellose - sérogroupes 1 à 6 - sérologie confirmation IgG - sérum
Legionella pneumophila - sérologie dépistage	Légionellose sérogroupes 1 à 6 - sérologie dépistage IgG/IgM - sérum
legionelle	Légionellose sérogroupes 1 à 6 - sérologie dépistage IgG/IgM - sérum
legionellose	Légionellose sérogroupes 1 à 6 - sérologie dépistage IgG/IgM - sérum
Légionellose - diagnostic direct - PCR	
Légionellose - sérogroupes 1 à 6 - sérologie confirmation IgG - sérum	
Légionellose antigène LP1 - urines	
Légionellose sérogroupes 1 à 6 - sérologie dépistage IgG/IgM - sérum	
Leishmaniose	Leishmaniose - diagnostic direct - PCR
Leishmaniose - diagnostic direct - PCR	
Leismania	Leishmaniose - diagnostic direct - PCR
Léponex®	Clozapine
Lepticur - sérum	
Leptine - sérum	
Leptospirose	Leptospirose - sérologie IgM - sérum
Leptospirose - sérologie IgM - sérum	
Leucémie myélomonocytaire chronique	Immunophénotypage des hémopathies malignes
Leucémies aiguës	Immunophénotypage des hémopathies malignes
Leucocidine	Détection toxine PVL (Staphylococcus aureus) - PCR sur souche
Lévétiracetam - sérum	
Levofloxacin - Sérum	
Levures - antifongogramme - prélèvements divers	
LH - Hormone Lutéostimulante - sérum	

LH - Hormone Lutéostimulante - urines	
Li	Lithium par spectrophométrie - sérum
Li - érythrocytes	Lithium érythrocytaire - sang total
Likozam	Clobazam - Sérum
Lipase - sérum	
Lipase - urines	
Lipasémie	Lipase - sérum
lipoprotéine a	Lipoprotéine Lp-a - sérum
Lipoprotéine A1	Apolipoprotéine A1 - sérum
Lipoprotéine B	Apolipoprotéine B - sérum
Lipoprotéine C3	Apolipoprotéine C3 - sérum
Lipoprotéine Lp-a - sérum	
Lipoprotéine Lp-PLA2 - sérum	
Lipoprotéine phospho-lipase A2	Lipoprotéine Lp-PLA2 - sérum
Litatop	IgE spécifiques - dépistage allergènes respiratoires et alimentaires -Phadiatop®
Litatop	IgE spécifiques : dépistage allergènes respiratoires - Phadiatop®
Litatop	IgE spécifiques : dépistage trophallergènes - Trophatop® adulte - fx5/fx24/fx25
Litatop	IgE spécifiques : dépistage trophallergènes - Trophatop® enfant - fx26/fx27/fx28
Lithiase biliaire	Calculs Biliaires/Salivaires/Autres - analyse morphologique et infrarouge
Lithiase salivaire	Calculs Biliaires/Salivaires/Autres - analyse morphologique et infrarouge
Lithiase urinaire	Calcul Urinaire - analyse morphologique et infrarouge
Lithiémie	Lithium par spectrophométrie - sérum
Lithium érythrocytaire	Lithium érythrocytaire - sang total
Lithium érythrocytaire - sang total	
Lithium globulaire	Lithium érythrocytaire - sang total
Lithium par spectrophométrie - sérum	
LKM - anticorps anti- dépistage	Anticorps anti-LKM - réticulum endoplasmique - dépistage - sérum
LKM - anticorps anti- typage	Anticorps anti-LKM - réticulum endoplasmique - typage - sérum
LLC	Immunophénotypage des hémopathies malignes
LMMC	Immunophénotypage des hémopathies malignes
LMV - sérologie	Toxocarose - sérologie confirmation - sérum
LMV - sérologie	Toxocarose - sérologie - sérum
Loase	Filariose - sérologie - sérum
Locus A et B - HLA de classe I	HLA de classe I - Génotypage HLA-A et HLA-B - sang total
Locus C -HLA de classe 1	HLA de classe I Génotypage HLA-C - sang total
Locus D - HLA de classe II	HLA de classe II - Génotypage HLA-DRB1 et HLA-DQB1 - sang total
Loflazépate d'Ethyl - sérum	
Logryx®	Minocycline - Sérum
Loprazolam - Sérum	
Lopressor®	Métoprolol - Sérum
Loxapac®	Loxapine - Sérum
Loxapine - Sérum	
Lp(a)	Lipoprotéine Lp-a - sérum
LPA	Lipoprotéine Lp-a - sérum
LPPLA2	Lipoprotéine Lp-PLA2 - sérum
LRBI	Bartonellose - B. henselae - B. quintana - sérologie IgG - sérum
LRBI	Bartonellose - diagnostic direct - PCR
LSD - Diéthylamide acide lysergique	
LSD - Diéthylamide acide lysergique - liquide biologique	
LSD - Diéthylamide acide lysergique - urines	
LSTA	Anticorps anti-récepteur de la TSH
LTH	Prolactine - sérum
Lupus anticoagulant	Anticoagulant circulant - lupus anticoagulant - recherche
Luteinizing Hormone	LH - Hormone Lutéostimulante - sérum
Luteinizing Hormone	LH - Hormone Lutéostimulante - urines
Lutéotropine	LH - Hormone Lutéostimulante - sérum
Lutéotropine	LH - Hormone Lutéostimulante - urines
Lyme	Borréliose de Lyme - index de synthèse intrathécale - IgG - LCR + sérum

Lyme	Borréliose de Lyme - sérologie dépistage IgG/IgM - sérum
Lyme	Borréliose de Lyme - sérologie dépistage - LCR
Lyme	Borréliose - diagnostic direct - PCR
Lyme	Borréliose - sérologie confirmation IgG
Lyme	Borréliose - sérologie confirmation IgM - sérum
Lymphocytes B matures	Immunophénotypage : Lymphocytes B - CD 19 - sang total
Lymphocytes B totaux	Immunophénotypage : Lymphocytes B - CD 19 - sang total
Lymphocytes CD3	Immunophénotypage : Lymphocytes CD3-CD4-CD8 - sang total
Lymphocytes T	Immunophénotypage : Lymphocytes CD3-CD4-CD8 - sang total
Lymphogranulomatose vénérienne (LGV)	Panel infectieux - Infections sexuellement transmissibles
Lymphogranulomatose vénérienne	Chlamydia trachomatis - sérologie IgA - sérum
Lymphogranulomatose vénérienne	Chlamydia trachomatis - sérologie IgG - sérum
Lymphogranulomatose vénérienne	Chlamydia trachomatis - sérologie IgM - sérum
Lymphoréticulose Bénigne d'Inoculation	Bartonellose - B. henselae - B. quintana - sérologie IgG - sérum
Lymphoréticulose Bénigne d'Inoculation	Bartonellose - diagnostic direct - PCR
Lyrica	Prégabaline - sérum
Lysanxia®	Prazépam - Sérum
Lysergic acid diéthylamide	LSD - Diéthylamide acide lysergique - urines
Lyso- globotriaosylcéramide	Lyso-Gb3
Lyso-Gb3	
Lysodren	Mitotane - plasma
Lysozyme - sérum	
LZTR1	Panel oncogénétique étendu sein, ovaire, prostate, tube digestif, pancréas, rein, neuro-
LZTR1	Panel oncogénétique Neuro-Endocrine Gènes ciblés : DLST, DNMT3A, EGLN1, EGLN2,
Mabthera ®	Rituximab - taux résiduel et dosage des anticorps - sérum
Macro-CK	CPK - Créatine phosphokinase - isoenzymes - sérum
MacroCK	CPK - Créatine phosphokinase - isoenzymes - sérum
Macroglobuline alpha-2	Alpha-2 Macroglobuline - sérum
Macrolides	Helicobacter pylori et gène de résistance à la clarithromycine - diagnostic direct - PCR
Macroprolactine	Prolactine - formes moléculaires - sérum
MAG - anticorps anti-	Anticorps anti-MAG - sérum
Magnésémie	Magnésium - sérum
Magnésium - sérum	
Magnésium - urines	
Magnésium érythrocytaire - Sang total	
magnésium globulaire	Magnésium érythrocytaire - Sang total
Magnésurie	Magnésium - urines
MAIPA	Anticorps anti-plaquettes fixés ou libres - dépistage et identification
Maladie de basedow	Anticorps anti-récepteur de la TSH
maladie de Behçet B51(B5) rétinite birdshot A29	HLA de classe I - Génotypage HLA-A et HLA-B - sang total
Maladie de Chagas - confirmation	Trypanosoma cruzi - confirmation - sérum
Maladie de Chagas - recherche du parasite	Trypanosoma gambiense - recherche - LCR
Maladie de Chagas - sérologie	Trypanosoma cruzi - sérologie - sérum
Maladie de Fabry	Alpha galactosidase A - Tâches de sang EDTA sur buvard
Maladie de Fabry	Lyso-Gb3
maladie de Gaucher	Béta glucosidase - Tâches de sang EDTA sur buvard
Maladie de Gaucher	Chitotriosidase - activité - plasma
Maladie de Lyme	Borréliose de Lyme - index de synthèse intrathécale - IgG - LCR + sérum
Maladie de Lyme	Borréliose de Lyme - sérologie dépistage IgG/IgM - sérum
Maladie de Lyme	Borréliose de Lyme - sérologie dépistage - LCR
Maladie de Lyme	Borréliose - diagnostic direct - PCR
Maladie de Lyme	Borréliose - sérologie confirmation IgG
Maladie de Lyme	Borréliose - sérologie confirmation IgM - sérum
Maladie de Minkowski - Chauffard	Sphérocytose héréditaire - recherche (test à l'éosine 5'maléimide - EMA)
Maladie de Pompe	Alpha Glucosidase (Maltase acide) - activité - Tâches de sang EDTA sur buvard
Maladie de WEGENER	Anticorps anti-cytoplasme des polynucléaires neutrophiles - ANCA - Sérum
Maladie de WEGENER	Anticorps anti-PR3 - protéinase 3 - Sérum
Maladie de Whipple	Tropheryma whipplei - diagnostic direct - PCR

Maladie des égoutiers	Leptospirose - sérologie IgM - sérum
Maladie des griffes du chat	Bartonellose - B. henselae - B. quintana - sérologie IgG - sérum
Maladie des griffes du chat	Bartonellose - diagnostic direct - PCR
Maladie du sommeil - recherche du parasite	Trypanosoma gambiense - recherche - LCR
Maladie du sommeil - sérologie	Trypanosoma gambiense - sérologie - LCR
Maladie du sommeil - sérologie	Trypanosoma gambiense - sérologie - sérum
Maladie périodique - FMF	Fièvre Méditerranéenne Familiale - gène MEFV - Etude moléculaire par séquençage
MALADIES RARES	Exome
MALADIES RARES	Exome avec interface d'interprétation
MALADIES RARES	Exome Néphrologie
Malaria - sérologie	Paludisme - sérologie - sérum
MALFORMATIONS	Exome Malformations cardiaques congénitales
Manganèse - Sang total	
Manganèse - Sérum	
Manganèse - urines	
Mansonella perstans	Filariose - sérologie - sérum
Marqueurs des myosites	Marqueurs des myosites - sérum
Marqueurs des myosites - sérum	
Marqueurs des Scléroses systémiques progressives (Sclérodermies) - sérum	
Marqueurs sériques de la Trisomie 21	Trisomie 21 - dépistage combiné du 1er trimestre - Sérum
Marqueurs sériques de la Trisomie 21	Trisomie 21 - marqueurs sériques maternels - 2 paramètres - Sérum
Marqueurs sériques de la Trisomie 21	Trisomie 21 - marqueurs sériques maternels - 3 paramètres - Sérum
Matrix	IgE vis à vis d'allergènes multiples séparés - pneumallergènes - sérum
Mavacamtem	Recherche des génotypes *2 et *3 du CYP2C19 par séquençage Sanger
MAX	Panel oncogénétique étendu sein, ovaire, prostate, tube digestif, pancréas, rein, neuro-
MAX	Panel oncogénétique Neuro-Endocrine Gènes ciblés : DLST, DNMT3A, EGLN1, EGLN2,
MBG - anticorps anti-	Anticorps anti-membrane basale glomérulaire - Sérum
MC1R	Panel oncogénétique étendu sein, ovaire, prostate, tube digestif, pancréas, rein, neuro-
MC1R	Panel oncogénétique peau Gènes ciblés : ACD, BAP1, CDK4, CDKN2A, FLCN, MC1R,
MD5	Marqueurs des myosites - sérum
MDA	Amphétamines - dosage - plasma
MDA	Amphétamines - dosage - urines
MDEA	Amphétamines - dosage - plasma
MDEA	Amphétamines - dosage - urines
MDH2	Panel oncogénétique étendu sein, ovaire, prostate, tube digestif, pancréas, rein, neuro-
MDH2	Panel oncogénétique Neuro-Endocrine Gènes ciblés : DLST, DNMT3A, EGLN1, EGLN2,
MDMA	Amphétamines - dosage - plasma
MDMA	Amphétamines - dosage - urines
Méduillogramme	Myélogramme
Mégalérythème épidémique	Parvovirus B19 - sérologie IgG/IgM - sérum
Mélanone	Panel oncogénétique peau Gènes ciblés : ACD, BAP1, CDK4, CDKN2A, FLCN, MC1R,
Mélatonine - urines	
Membrane basale + substance intercellulaires - anticorps anti-	Anticorps anti-membrane basale épidermique et substance intercellulaire - sérum
Membrane basale - anticorps anti	Anticorps anti-membrane basale épidermique et substance intercellulaire - sérum
Membrane basale glomérulaire - anticorps anti-	Anticorps anti-membrane basale glomérulaire - Sérum
MEN1	Panel oncogénétique étendu sein, ovaire, prostate, tube digestif, pancréas, rein, neuro-
MEN1	Panel oncogénétique Neuro-Endocrine Gènes ciblés : DLST, DNMT3A, EGLN1, EGLN2,
Méningocoque	Bactérie désignée - diagnostic direct - PCR
Mercure - sang total	
Mercure - urines	
MERTK	Panel oncogénétique étendu sein, ovaire, prostate, tube digestif, pancréas, rein, neuro-
MERTK	Panel oncogénétique Neuro-Endocrine Gènes ciblés : DLST, DNMT3A, EGLN1, EGLN2,
Mésothéliome	Panel oncogénétique Poumon Gènes ciblés : ATM, BAP1, BRCA1, BRCA2, CDKN2A,
Mestacine®	Minocycline - Sérum
Mesure de l'activité anti-IIa - Dabigatran etéxilate	Dabigatran - Mesure de l'activité anti-IIa du Dabigatran - plasma
Mesure de l'activité anti-Xa - héparine de bas poids moléculaire	Activité anti-Xa : héparine de bas poids moléculaire - HBPM - plasma
Mesure du delta cryoscopique	Osmolarité - sérum
Mesure du delta cryoscopique	Osmolarité - urines

MET	Panel oncogénétique étendu sein, ovaire, prostate, tube digestif, pancréas, rein, neuro-
MET	Panel oncogénétique Neuro-Endocrine Gènes ciblés : DLST, DNMT3A, EGLN1, EGLN2,
MET	Panel oncogénétique Poumon Gènes ciblés : ATM, BAP1, BRCA1, BRCA2, CDKN2A,
MET	Panel oncogénétique rein Gènes ciblés: BAP1, BRK1, CDKN2B, FH, FLNC, HNF1B,
Métabolite de la sérotonine	5HIA - Acide 5 hydroxy indol acétique - Urines
Métadrénaline	Dérivés méthoxylés des catécholamines - Métanéphrines libres
Métadrénaline	Dérivés méthoxylés des catécholamines - Métanéphrines libres - enfant - Urines
Métadrénaline	Dérivés méthoxylés des catécholamines - Métanéphrines libres - Urine
Métanéphrines	Dérivés méthoxylés des catécholamines - Métanéphrines libres
Métanéphrines	Dérivés méthoxylés des catécholamines - Métanéphrines libres - enfant - Urines
Métanéphrines	Dérivés méthoxylés des catécholamines - Métanéphrines libres - Urine
Métapneumovirus	Viroses respiratoires pédiatriques (VRS / Métapneumovirus / Rhinovirus) - diagnostic
Metformine - Sérum	
Méthadone et EDDP - Sérum	
méthamphétamine	Amphétamines - dosage - urines
Méthamphétamine	Amphétamines - dosage - plasma
Methanol	Alcool méthylique - urines
Méthanol	Alcool méthylique - Sérum
Méthotrexate - Sérum	
Méthotrexate Bellon®	Méthotrexate - Sérum
Méthoxyamines	Dérivés méthoxylés des catécholamines - Métanéphrines libres
Méthoxyamines	Dérivés méthoxylés des catécholamines - Métanéphrines libres - enfant - Urines
Méthoxyamines	Dérivés méthoxylés des catécholamines - Métanéphrines libres - Urine
Méthoxyamines libres	Dérivés méthoxylés des catécholamines - Métanéphrines libres
Méthylbenzène	Toluène - sang total
Méthylbenzène	Toluène - urines
Méthylène tétrahydrofolate réductase - gène MTHFR - mutation c.677C>T	
Méthylphénidate - Sérum	
Métoject®	Méthotrexate - Sérum
Métoprolol - Sérum	
MEVE	Encéphalite à tiques - TBE - sérologie IgG/IgM - sérum
Mg	Magnésium érythrocytaire - Sang total
Mg	Magnésium - sérum
Mg	Magnésium - urines
MGT30 - anticorps anti-	Anticorps anti-Titine - sérum
Mi2 - anticorps anti-	Marqueurs des myosites - sérum
Miansérine - Sérum	
Microalbumine - urines	
Microdélétions du Chromosome Y - (régions AZFa, AZFb, AZFc)	
Microdélétions région Yq11, azoospermia factor (AZF)	Microdélétions du Chromosome Y - (régions AZFa, AZFb, AZFc)
Microglobuline - Bêta 2	Bêta 2 Microglobuline - LCR
Microglobuline - Bêta 2	Bêta 2 Microglobuline - sérum
Microglobuline - Bêta 2	Bêta 2 Microglobuline - Urines
Microglobuline alpha-1	Alpha-1 Microglobuline - urines
Micropakine	Acide valproïque - sérum
Microshérocytose héréditaire	Sphérocytose héréditaire - recherche (test à l'éosine 5'maléimide - EMA)
Microsome thyroïdien - anticorps anti-	Anticorps anti-thyroperoxydase
Microsporidies	Cryptosporidies et Microsporidies - diagnostic direct - PCR
Microsporidiose	Cryptosporidies et Microsporidies - diagnostic direct - PCR
Milnacipran - Sérum	
Minéralocorticoïde	Aldostérone
Minéralocorticoïde	Aldostérone - urines
Minocycline - Sérum	
Mirtazapine - sérum	
MIS - Müllerian Inhibiting Substance	AMH - Hormone anti-Mullérienne
MIS - Müllerian Inhibiting Substance	AMH - Hormone anti-Mullérienne - Enfant
MITF	Panel oncogénétique étendu sein, ovaire, prostate, tube digestif, pancréas, rein, neuro-
MITF	Panel oncogénétique peau Gènes ciblés : ACD, BAP1, CDK4, CDKN2A, FLCN, MC1R,

MITF	Panel oncogénétique rein Gènes ciblés: BAP1, BRK1, CDKN2B, FH, FLNC, HNF1B,
Mitochondries - Anticorps anti-	Anticorps anti-mitochondries - dépistage et titrage - sérum
Mitotane - plasma	
MKP	Monkeypox virus - diagnostic direct - PCR
MLH1	Panel oncogénétique étendu sein, ovaire, prostate, tube digestif, pancréas, rein, neuro-
MLH1	Panel oncogénétique pancréas Gènes ciblés: APC, ATM, BRCA1, BRCA2, CDK4,
MLH1	Panel oncogénétique sein ovaire prostate Gènes ciblés: ATM, BRCA1, BRCA2, CDH1,
MLH1	Panel oncogénétique tube digestif Gènes ciblés : APC, BMPR1A, CDH1, EPCAM,
MMA	Acide méthylmalonique - urines
MMF	Mycophénolate - plasma
MMR	Exome Oncogénétique
Mn	Manganèse - Sang total
Mn	Manganèse - Sérum
Mn	Manganèse - urines
MNI	Epstein Barr Virus - EBV - sérologie EA IgA - sérum
MNI	Epstein Barr Virus - EBV - sérologie EA IgG - sérum
MNI	Epstein Barr Virus - EBV - sérologie VCA IgG, EBNA IgG - sérum
MNI	Epstein Barr Virus - EBV - sérologie VCA IgG/IgM - EBNA IgG - sérum
MNI	Epstein Barr Virus - EBV - sérologie VCA IgM - sérum
Moclamine®	Moclobémide - Sérum
Moclobémide - Sérum	
Modigraf	Tacrolimus - FK506
Monkeypox virus - diagnostic direct - PCR	
Monohydroxybenzène	Phénol - urines
Monomères de fibrine	Complexes solubles - plasma
Mononucléose	Epstein Barr Virus - EBV - sérologie EA IgA - sérum
Mononucléose	Epstein Barr Virus - EBV - sérologie EA IgG - sérum
Mononucléose infectieuse	Epstein Barr Virus - EBV - sérologie EA IgA - sérum
Mononucléose infectieuse	Epstein Barr Virus - EBV - sérologie EA IgG - sérum
Mononucléose infectieuse	Epstein Barr Virus - EBV - sérologie VCA IgG, EBNA IgG - sérum
Mononucléose infectieuse	Epstein Barr Virus - EBV - sérologie VCA IgG/IgM - EBNA IgG - sérum
Mononucléose infectieuse	Epstein Barr Virus - EBV - sérologie VCA IgM - sérum
Monoxyde de carbone	Oxyde de carbone - sang total
Morbillivirus	Rougeole - diagnostic direct - PCR
Morphine	Opiacés - dosage - plasma
Morphine	Opiacés - dosage - urines
Morphologie des globules rouges	
Mort subite	Exome cardiogénétique
Motival®	Amitriptyline - Sérum
MPA	Mycophénolate - plasma
MPO - anticorps anti-	Anticorps anti-cytoplasme des polynucléaires neutrophiles - ANCA - Sérum
MPO - anticorps anti-	Anticorps anti-MPO - myéloperoxydase - Sérum
MRSA	Bactérie multi-résistante aux antibiotiques (BMR) - recherche
MSH2	Panel oncogénétique étendu sein, ovaire, prostate, tube digestif, pancréas, rein, neuro-
MSH2	Panel oncogénétique pancréas Gènes ciblés: APC, ATM, BRCA1, BRCA2, CDK4,
MSH2	Panel oncogénétique sein ovaire prostate Gènes ciblés: ATM, BRCA1, BRCA2, CDH1,
MSH2	Panel oncogénétique tube digestif Gènes ciblés : APC, BMPR1A, CDH1, EPCAM,
MSH6	Panel oncogénétique étendu sein, ovaire, prostate, tube digestif, pancréas, rein, neuro-
MSH6	Panel oncogénétique pancréas Gènes ciblés: APC, ATM, BRCA1, BRCA2, CDK4,
MSH6	Panel oncogénétique sein ovaire prostate Gènes ciblés: ATM, BRCA1, BRCA2, CDH1,
MSH6	Panel oncogénétique tube digestif Gènes ciblés : APC, BMPR1A, CDH1, EPCAM,
MSM T21	Trisomie 21 - dépistage combiné du 1er trimestre - Sérum
MSM T21	Trisomie 21 - marqueurs sériques maternels - 2 paramètres - Sérum
MSM T21	Trisomie 21 - marqueurs sériques maternels - 3 paramètres - Sérum
MST	Panel infectieux - Infections sexuellement transmissibles
MTX	Méthotrexate - Sérum
Mucopeptide N-acétylmuramohydrolase	Lysozyme - sérum
Mucopolysaccharides - urines	

Mucorales	Champignon - Levures - recherche
Mucormycose	Champignon - Levures - recherche
Mucoviscidose - gène CFTR - recherche de 51 mutations les plus fréquentes	
Mucoviscidose - gène CFTR - recherche de 51 mutations les plus fréquentes - prénatal	
Muramidase	Lysozyme - sérum
Muscle squelettique	Anticorps anti-muscle strié - sérum
Muscles lisses - anticorps anti-	Anticorps anti-muscle lisse - dépistage et titrage - sérum
Muscles striés - anticorps anti-	Anticorps anti-muscle strié - sérum
Mutation 1691G>A	Facteur V Leiden - mutation p.Arg506Gln
mutation BCR ABL	Mutation Domaine tyrosine kinase ABL
Mutation c.187C>G	Hémochromatose - gène HFE - mutation p.His63Asp
Mutation c.193A>T	Hémochromatose - gène HFE - mutation p.Ser65Cys
Mutation C282Y	Hémochromatose - gène HFE - mutation p.Cys282Tyr
Mutation C282Y	Hémochromatose - gène HFE - mutation p.Cys282Tyr - Non remboursé
Mutation c.845G>A	Hémochromatose - gène HFE - mutation p.Cys282Tyr
Mutation c.845G>A	Hémochromatose - gène HFE - mutation p.Cys282Tyr - Non remboursé
Mutation de la prothrombine	Facteur II - Prothrombine - mutation g.20210G>A
mutation de résistance aux ITK	Mutation Domaine tyrosine kinase ABL
Mutation Delta F508	Mucoviscidose - gène CFTR - recherche de 51 mutations les plus fréquentes
Mutation Domaine tyrosine kinase ABL	
Mutation du gène de la Méthylène TétraHydroFolate Réductase	Méthylène tétrahydrofolate réductase - gène MTHFR - mutation c.677C>T
Mutation G20210A	Facteur II - Prothrombine - mutation g.20210G>A
Mutation H63D	Hémochromatose - gène HFE - mutation p.His63Asp
Mutation MYD88	
Mutation p.Ala222Val	Méthylène tétrahydrofolate réductase - gène MTHFR - mutation c.677C>T
Mutation p.Glu264Val et mutation p.Glu342Lys	Alpha-1 Antitrypsine - Recherche des variants S et Z du gène SERPINA1
Mutation R506Q	Facteur V Leiden - mutation p.Arg506Gln
Mutation S65C	Hémochromatose - gène HFE - mutation p.Ser65Cys
Mutation V Leiden	Facteur V Leiden - mutation p.Arg506Gln
MUTYH	Panel oncogénétique étendu sein, ovaire, prostate, tube digestif, pancréas, rein, neuro-
MUTYH	Panel oncogénétique tube digestif Gènes ciblés : APC, BMPR1A, CDH1, EPCAM,
Mvasi®	Bevacizumab - taux résiduel et dosage des anticorps - sérum
Myagawanellose	Chlamydia trachomatis - sérologie IgG - sérum
Myasthénie	Anticorps anti-MuSK - sérum
Myasthénie	Anticorps anti-récepteur de l'acétylcholine - sérum
MYBPC3	Exome cardiogénétique
Mycobactéries - antibiogramme	
Mycobactéries - complexe tuberculosis	Mycobactéries - PCR détection de résistances à la Rifampicine (rpoB) et l'Isoniazide
Mycobactéries - complexe tuberculosis	Mycobactéries - PCR M. tuberculosis complex (BKBM)
Mycobactéries - culture	
Mycobactéries - examen direct	
Mycobactéries - identification	
Mycobactéries - PCR détection de mutations associées à la résistance à l'isoniazide,	
Mycobactéries - PCR détection de résistances à la Rifampicine (rpoB) et l'Isoniazide (katG,	
Mycobactéries - PCR M. tuberculosis complex (BKBM)	
Mycobactéries atypiques - identification	
Mycobactéries atypiques - PCR détection de la résistance aux macrolides et aux	
Mycobacterium tuberculosis	Mycobactéries - PCR détection de mutations associées à la résistance à l'isoniazide,
Mycologie	Champignon - Levures - CMI : Concentration Minimale Inhibitrice
Mycologie	Champignon - Levures - recherche
Mycologie	Levures - antifongogramme - prélèvements divers
Mycophénolate - plasma	
Mycophénolate Mofétil	Mycophénolate - plasma
Mycoplasme	Mycoplasma genitalium - Recherche par amplification génique - 2 prélèvements
Mycoplasme	Mycoplasma genitalium - Recherche par amplification génique - 3 prélèvements
Mycoplasma genitalium	Mycoplasma genitalium Recherche de mutations associées à la résistance aux
Mycoplasma genitalium	Panel infectieux - Infections sexuellement transmissibles
Mycoplasma genitalium - Recherche par amplification génique - 1 prélèvement	

Mycoplasma genitalium - Recherche par amplification génique - 2 prélèvements	
Mycoplasma genitalium - Recherche par amplification génique - 3 prélèvements	
Mycoplasma genitalium Recherche de mutations associées à la résistance aux macrolides	
Mycoplasma hominis	Mycoplasmes (mycoplasma hominis) urogénitaux (ureaplasma urealyticum) - sérologie -
Mycoplasma hominis	Panel infectieux - Infections sexuellement transmissibles
Mycoplasma pneumoniae	Panel infectieux - Infections Respiratoires - diagnostic direct - PCR
Mycoplasma pneumoniae - diagnostic direct - PCR	
Mycoplasma pneumoniae - sérologie IgG - sérum	
Mycoplasma pneumoniae - sérologie IgM - sérum	
Mycoplasme	Mycoplasma genitalium - Recherche par amplification génique - 1 prélèvement
Mycoplasme	Mycoplasma pneumoniae - diagnostic direct - PCR
Mycoplasme	Mycoplasma pneumoniae - sérologie IgG - sérum
Mycoplasme	Mycoplasma pneumoniae - sérologie IgM - sérum
Mycoplasmes (mycoplasma hominis) urogénitaux (ureaplasma urealyticum) - sérologie -	
Mycose	Champignon - Levures - identification
Mycose	Champignon - Levures - recherche
Mycoses exotiques	Champignon - Levures - recherche
MYD88 (Waldenström)	Mutation MYD88
Myéline - anticorps anti-	Anticorps anti-myéline - sérum
Myélogramme	
Myélogramme - coloration de Papanicolaou	
Myélome	Immunophénotypage des hémopathies malignes
Myéloperoxydase - anticorps anti-	Anticorps anti-MPO - myéloperoxydase - Sérum
Myfortic	Mycophénolate - plasma
MYH7	Exome cardiogénétique
Myosine - anticorps anti-	Anticorps anti-muscle strié - sérum
Myosite nécrosante	Marqueurs des myosites - sérum
Myxovirus influenzae - sérologie	Grippe A et B - sérologie IgG - sérum
N acetyl neuraminique acide	Acide sialique libre - urines
N-télopeptides	NTX - télopeptides N terminal collagène I - urines
NA1 - anticorps anti-	Anticorps anti-polynucléaires neutrophiles
Naropeine - sérum	
NASH-FibroTest - sérum	
NASHTEST	FIBROMAX - non remboursé - sérum
NASHTEST	FIBROMAX - remboursé - sérum
NashTest 2®	NASH-FibroTest - sérum
Natural killer	Immunophénotypage : Lymphocytes CD56+ / CD16+ - Cellules Natural Killer - sang total
NBN	Panel oncogénétique étendu sein, ovaire, prostate, tube digestif, pancréas, rein, neuro-
NBN	Panel oncogénétique Poumon Gènes ciblés : ATM, BAP1, BRCA1, BRCA2, CDKN2A,
NC 16A - anticorps anti-	Anticorps anti-membrane basale épidermique et substance intercellulaire Typage
Nebcine®	Tobramycine - sérum
NEFA	Acides gras libres non estérifiés - sérum
Neisseria gonorrhoeae	Panel infectieux - Infections sexuellement transmissibles
Neisseria gonorrhoeae - Détection par amplification moléculaire	
Neisseria meningitidis	Bactérie désignée - diagnostic direct - PCR
Neoral®	Ciclosporine
nephroblastome	Panel oncogénétique rein Gènes ciblés: BAP1, BRK1, CDKN2B, FH, FLNC, HNF1B,
Néphropathie	Exome Néphrologie
Neuleptil®	Péliciazine - Sérum
Neuro-endocrine	Panel oncogénétique étendu sein, ovaire, prostate, tube digestif, pancréas, rein, neuro-
Neuro-Endocrine	Panel oncogénétique Neuro-Endocrine Gènes ciblés : DLST, DNMT3A, EGLN1, EGLN2,
Neuroborréliose	Borrélie de Lyme - index de synthèse intrathécale - IgG - LCR + sérum
Neuromyérite optique - anticorps anti-	Anticorps anti-Neuro Myélite Optique / aquaporine 4 - sérum
Neuron Specific Enolase	NSE - Neuron Specific Enolase - liquide biologique
Neuron Specific Enolase	NSE - Neuron Specific Enolase - sérum
neurones	Anticorps anti-ZIC4 - LCR
Neurones	Anticorps anti-GAD - LCR
Neurones	Anticorps anti-rétine-recovérine - sérum

Neurones	Anticorps anti-SOX1 - LCR
Neurones	Anticorps anti-SOX1 - sérum
Neurones	Anticorps anti-Titine - LCR
Neurones	Anticorps anti-Titine - sérum
Neurones	Anticorps anti-Tr(DNER) - LCR
Neurones	Anticorps anti-Tr(DNER) - sérum
Neurones	Anticorps anti-ZIC4 - sérum
Neurontin®	Gabapentine - sérum
Next Generation Sequencing	Détection et identification d'ADN bactérien - PCR 16S par séquençage NGS
NF1	Panel oncogénétique étendu sein, ovaire, prostate, tube digestif, pancréas, rein, neuro-
NF1	Panel oncogénétique Neuro-Endocrine Gènes ciblés : DLST, DNMT3A, EGLN1, EGLN2,
NF1	Panel oncogénétique peau Gènes ciblés : ACD, BAP1, CDK4, CDKN2A, FLCN, MC1R,
NF2	Panel oncogénétique étendu sein, ovaire, prostate, tube digestif, pancréas, rein, neuro-
NF2	Panel oncogénétique Neuro-Endocrine Gènes ciblés : DLST, DNMT3A, EGLN1, EGLN2,
NGS	Détection et identification d'ADN bactérien - PCR 16S par séquençage NGS
NGS	Panel NGS "COLO-RECTAL 1" : KRAS, NRAS, BRAF
NGS	Panel NGS "COLO-RECTAL 2": AKT1, ALK, BRAF, CTNNB1, EGFR, HER2, FBXW7,
NGS	Panel NGS "GIST " : KIT, PDGFRA, BRAF
NGS	Panel NGS "Mélanome" : BRAF, NRAS, KIT
NGS	Panel NGS "PAN ORGANE" : AKT1, ALK, BRAF, CTNNB1, DDR2, EGFR, ERBB2,
NGS	Panel NGS "Poumon 1": EGFR, BRAF, MET, KRAS
NGS	Panel NGS "POUMON 2": AKT1, ALK, BRAF, DDR2, EGFR, HER2, FGFR1, FGFR2,
NH3	Ammoniémie - plasma
Ni	Nickel - Sérum
Ni	Nickel - urines
Niacine	Vitamine PP - Niacine
Niaprazine - sérum	
Nickel - Sérum	
Nickel - urines	
Nicolas-Favre - maladie de	Chlamydia trachomatis - sérologie IgA - sérum
Nicolas-Favre - maladie de	Chlamydia trachomatis - sérologie IgG - sérum
Nicolas-Favre - maladie de	Chlamydia trachomatis - sérologie IgM - sérum
Nicotinamide	Vitamine PP - Niacine
Nicotine	Cotinine - urines
Ninalia	Ninalia - Dépistage prénatal non invasif des trisomies 21,18 et 13(ADNlc) - prénatal
Ninalia - Dépistage prénatal non invasif des trisomies 21,18 et 13(ADNlc) - prénatal	
Nizoral®	Ketoconazole - Sérum
NK	Immunophénotypage : Lymphocytes CD56+ / CD16+ - Cellules Natural Killer - sang total
NMO	Anticorps anti-Neuro Myélite Optique / aquaporine 4 - LCR
NMO - anticorps anti-	Anticorps anti-Neuro Myélite Optique / aquaporine 4 - sérum
Noctran®	Clorzébate - Sérum
Nopron®	Niaprazine - sérum
Noradrénaline	Catécholamines libres
Noradrénaline	Catécholamines libres - enfant - Urines
Noradrénaline	Catécholamines - libres - Urine
Norclobazam	Clobazam - Sérum
Norclomipramine	Clomipramine - Sérum
Norclozapine	Clozapine
Nordiazepam	Diazépam + Desméthylidiazépam - Sérum
Nordoxepine	Doxépine - Sérum
Norépinéphrine	Catécholamines libres
Norépinéphrine	Catécholamines libres - enfant - Urines
Norépinéphrine	Catécholamines - libres - Urine
Norfluoxetine	Fluoxétine - sérum
Normétadrénaline	Dérivés méthoxylés des catécholamines - Métanéphrines libres
Normétadrénaline	Dérivés méthoxylés des catécholamines - Métanéphrines libres - enfant - Urines
Normétadrénaline	Dérivés méthoxylés des catécholamines - Métanéphrines libres - Urine
Normétanéphrines	Dérivés méthoxylés des catécholamines - Métanéphrines libres

Normétanéphrines	Dérivés méthoxylés des catécholamines - Métanéphrines libres - enfant - Urines
Normétanéphrines	Dérivés méthoxylés des catécholamines - Métanéphrines libres - Urine
Norovirus - diagnostic direct - PCR - Selles	
Norovirus - recherche - Selles	
Norovirus GI/GII	Panel Infectieux - Gastro-intestinal - diagnostic direct - PCR - Selles
Norset®	Mirtazapine - sérum
Nortriptyline	Amitriptyline - Sérum
Norvir®	Ritonavir - Sérum
Nouveau marqueur du cancer de la prostate	[-2]pro-PSA - calcul du phi - sérum
Nouveau marqueur du cancer de l'ovaire	HE4 - Calcul ROMA - sérum
Nouvel index de la prostate	[-2]pro-PSA - calcul du phi - sérum
Novatrex®	Méthotrexate - Sérum
Novazam®	Diazépam + Desméthyl diazépam - Sérum
Noyau - anticorps anti-	Anticorps anti-nucléaires - Sérum
NSE - Neuron Specific Enolase - liquide biologique	
NSE - Neuron Specific Enolase - sérum	
NT-pro BNP - Pro-Brain Natriuretic Peptide - sérum	
NTM	Mycobactéries - identification
NTX	NTX - télopeptides N terminal collagène I - urines
NTX - télopeptides N terminal collagène I - urines	
Nucléaires - anticorps anti-	Anticorps anti-nucléaires - Sérum
Nucléosome - anticorps anti-	Anticorps anti-nucléosome - sérum
Nuctalon®	Estazolam - Sérum
Nutritol	Nutritol - Panel IgG alimentaires 287 aliments - sérum
Nutritol - Panel IgG alimentaires - 100 aliments - sérum	
Nutritol - Panel IgG alimentaires - 25 aliments - sérum	
Nutritol - Panel IgG alimentaires - 50 aliments - sérum	
Nutritol - Panel IgG alimentaires - 50 aliments VEGAN - sérum	
Nutritol - Panel IgG alimentaires 287 aliments - sérum	
NXP2	Marqueurs des myosites - sérum
O-Crésol - urines	
Oestradiol	Estradiol - femme - sérum
Oestradiol	Estradiol - homme/enfant - sérum
Oestrone	Estrone - sérum
oeufs	Parasitologie - microscopie - Selles
OH Tryptamine (5-) - sang total	Sérotonine - sang total
OJ - anticorps anti-	Marqueurs des myosites - sérum
Olanzapine	
Oligosaccharides - recherche - urines	
Oligosaccharides - test de screening	Oligosaccharides - recherche - urines
Omega 3	Acides gras de la membrane érythrocytaires - chromatographie - sang total - Acides gras
Oméga 3	Acides gras de la membrane érythrocytaire - chromatographie - Sang total EDTA -
Omega 6	Acides gras de la membrane érythrocytaires - chromatographie - sang total - Acides gras
Oméga 6	Acides gras de la membrane érythrocytaire - chromatographie - Sang total EDTA -
Onchocercose	Filariose - sérologie - sérum
Oncogenetique	Panel oncogénétique étendu sein, ovaire, prostate, tube digestif, pancréas, rein, neuro-
Oncogenetique	Panel oncogénétique peau Gènes ciblés : ACD, BAP1, CDK4, CDKN2A, FLCN, MC1R,
Oncogenetique	Panel oncogénétique rein Gènes ciblés: BAP1, BRK1, CDKN2B, FH, FLNC, HNF1B,
Oncogénétique	Panel oncogénétique Neuro-Endocrine Gènes ciblés : DLST, DNMT3A, EGLN1, EGLN2,
Oncogénétique	Panel oncogénétique Poumon Gènes ciblés : ATM, BAP1, BRCA1, BRCA2, CDKN2A,
Oncogénétique	Panel oncogénétique sein ovaire prostate Gènes ciblés: ATM, BRCA1, BRCA2, CDH1,
Oncogénétique	Panel oncogénétique tube digestif Gènes ciblés : APC, BMPR1A, CDH1, EPCAM,
ONCOGENETIQUE CONSTITUTIONNELLE	Exome Oncogénétique
Oncologie	Panel NGS "COLO-RECTAL 1" : KRAS, NRAS, BRAF
Oncologie	Panel NGS "COLO-RECTAL 2": AKT1, ALK, BRAF, CTNNB1, EGFR, HER2, FBXW7,
Oncologie	Panel NGS "GIST " : KIT, PDGFRA, BRAF
Oncologie	Panel NGS "Mélanome" : BRAF, NRAS, KIT
Oncologie	Panel NGS "PAN ORGANES" : AKT1, ALK, BRAF, CTNNB1, DDR2, EGFR, ERBB2,

Oncologie	Panel NGS "Poumon 1": EGFR, BRAF, MET, KRAS
Oncologie	Panel NGS "POUMON 2": AKT1, ALK, BRAF, DDR2, EGFR, HER2, FGFR1, FGFR2,
Ongogénétique	Panel oncogénétique pancréas Gènes ciblés: APC, ATM, BRCA1, BRCA2, CDK4,
Onychomycose	Champignon - Levures - recherche
Op'DDD	Mitotane - plasma
Opiacés - dosage - plasma	
Opiacés - dosage - urines	
Orap®	Pimozide - Sérum
Orbenine®	Cloxacilline - Sérum
Oreillons - diagnostic direct - PCR	
Oreillons - sérologie IgG - sérum	
Oreillons - sérologie IgG/IgM - sérum	
Orgaran® - anti-Xa	Activité anti-Xa : Danaparoïde - Orgaran - plasma
Ornithose	Chlamydomydia psittaci - sérologie IgA - sérum
Ornithose	Chlamydomydia psittaci - Sérologie IgG (1ere intention) - sérum
Orosomucoïde - sérum	
Orosomucoïde Glycoprotéine acide alpha-1	Orosomucoïde - sérum
Ortho-crésol	O-Crésol - urines
Orthopoxvirus	Monkeypox virus - diagnostic direct - PCR
Oses réducteurs	Sucres - recherche - Selles
Osmolalité	Osmolalité - sérum
Osmolalité	Osmolalité - urines
Osmolalité - sérum	
Osmolalité - urines	
Osmolalité selles	Ionogramme fécal - Selles
Ostase	Phosphatases alcalines osseuses
Ostéocalcine - sérum	
Ostéomark	NTX - télopeptides N terminal collagène I - urines
Ovaire	Panel oncogénétique étendu sein, ovaire, prostate, tube digestif, pancréas, rein, neuro-
Ovaire	Panel oncogénétique sein ovaire prostate Gènes ciblés: ATM, BRCA1, BRCA2, CDH1,
OVAIRE	Exome Oncogénétique
Ovaires - anticorps anti-	Anticorps anti-ovaires - sérum
Oxacilline - Sérum	
Oxalate	Acide oxalique - sérum
Oxalate	Acide oxalique - Urines
Oxalémie	Acide oxalique - sérum
Oxalurie	Acide oxalique - Urines
Oxazépam - Sérum	
Oxcarbazépine	10 Hydroxy-Oxcarbazépine - sérum
OxiCheck	Juvenalis - Panel - OxyCheck
OxyCheck	Juvenalis - Panel - OxyCheck
Oxyde de carbone - sang total	
P	Progestérone - sérum
P 24 - antigène VIH	VIH - Virus Immunodéficience Humaine - antigène P24 - sérum
P1NP - Propeptide N-Terminal du procollagène de type 1 total - sérum	
P2PSA	[-2]pro-PSA - calcul du phi - sérum
PAI1 - Inhibiteur de type 1 de l'activateur du plasminogène - plasma	
PAL	Phosphatases alcalines - liquide divers
PAL	Phosphatases alcalines - sérum
PAL - isoenzymes	Phosphatases alcalines - isoenzymes - sérum
PAL osseuses	Phosphatases alcalines osseuses
PALB2	Panel oncogénétique étendu sein, ovaire, prostate, tube digestif, pancréas, rein, neuro-
PALB2	Panel oncogénétique pancréas Gènes ciblés: APC, ATM, BRCA1, BRCA2, CDK4,
PALB2	Panel oncogénétique sein ovaire prostate Gènes ciblés: ATM, BRCA1, BRCA2, CDH1,
Palipéridone	Rispéridone
PALOS	Phosphatases alcalines osseuses
Paludisme - sérologie - sérum	
PAM50	Test de signature moléculaire pour le pronostic du cancer du sein - Test PROSIGNA

panbactérien	Détection et identification d'ADN bactérien - PCR 16S par séquençage NGS
Pancréas	Panel oncogénétique étendu sein, ovaire, prostate, tube digestif, pancréas, rein, neuro-
Pancréas	Panel oncogénétique pancréas Gènes ciblés: APC, ATM, BRCA1, BRCA2, CDK4,
Pancréas exocrine - anticorps anti-	Anticorps anti-pancréas exocrine - sérum
Pancréatite	Anticorps anti-lactoferrine et anti-anhydrase carbonique - sérum
Pancréatite auto-immune	Anticorps anti-lactoferrine et anti-anhydrase carbonique - sérum
Panel	Exome
Panel	Exome avec interface d'interprétation
Panel	Exome cardiogénétique
Panel	Exome Déficience intellectuelle isolée ou syndromique et trouble neurodéveloppemental
Panel	Exome Malformations cardiaques congénitales
Panel	Exome Néphrologie
Panel	Exome Oncogénétique
Panel	Exome Panel pancréatites chroniques et héréditaires
Panel	Exome Prénatal
Panel	Panel oncogénétique étendu sein, ovaire, prostate, tube digestif, pancréas, rein, neuro-
Panel	Panel oncogénétique Neuro-Endocrine Gènes ciblés : DLST, DNMT3A, EGLN1, EGLN2,
Panel	Panel oncogénétique pancréas Gènes ciblés: APC, ATM, BRCA1, BRCA2, CDK4,
Panel	Panel oncogénétique peau Gènes ciblés : ACD, BAP1, CDK4, CDKN2A, FLCN, MC1R,
Panel	Panel oncogénétique Poumon Gènes ciblés : ATM, BAP1, BRCA1, BRCA2, CDKN2A,
Panel	Panel oncogénétique rein Gènes ciblés: BAP1, BRK1, CDKN2B, FH, FLNC, HNF1B,
Panel	Panel oncogénétique sein ovaire prostate Gènes ciblés: ATM, BRCA1, BRCA2, CDH1,
Panel	Panel oncogénétique tube digestif Gènes ciblés : APC, BMPR1A, CDH1, EPCAM,
Panel infectieux : COVID 19 / Grippe A et B - diagnostic direct - PCR	
Panel infectieux - Eruptions vésiculeuses - diagnostic direct - PCR	
Panel Infectieux - Gastro-intestinal - diagnostic direct - PCR - Selles	
Panel infectieux - Infections Respiratoires - diagnostic direct - PCR	
Panel infectieux - Infections sexuellement transmissibles	
Panel infectieux - méningoencéphalite virale - diagnostic direct - PCR	
Panel Infectieux - Ulcérations génitales - diagnostic direct - PCR	
Panel infertilité	Exome infertilité masculine - recherche de mutations dans les gènes impliqués dans
Panel NGS "COLO-RECTAL 1" : KRAS, NRAS, BRAF	
Panel NGS "COLO-RECTAL 2": AKT1, ALK, BRAF, CTNNB1, EGFR, HER2, FBXW7,	
Panel NGS "GIST " : KIT, PDGFRA, BRAF	
Panel NGS "Mélanome" : BRAF, NRAS, KIT	
Panel NGS "PAN ORGANE" : AKT1, ALK, BRAF, CTNNB1, DDR2, EGFR, ERBB2, ERBB4,	
Panel NGS "Poumon 1": EGFR, BRAF, MET, KRAS	
Panel NGS "POUMON 2": AKT1, ALK, BRAF, DDR2, EGFR, HER2, FGFR1, FGFR2,	
Panel oncogénétique étendu sein, ovaire, prostate, tube digestif, pancréas, rein, neuro-	
Panel oncogénétique Neuro-Endocrine Gènes ciblés : DLST, DNMT3A, EGLN1, EGLN2,	
Panel oncogénétique pancréas Gènes ciblés: APC, ATM, BRCA1, BRCA2, CDK4, CDKN2A,	
Panel oncogénétique peau Gènes ciblés : ACD, BAP1, CDK4, CDKN2A, FLCN, MC1R,	
Panel oncogénétique Poumon Gènes ciblés : ATM, BAP1, BRCA1, BRCA2, CDKN2A,	
Panel oncogénétique rein Gènes ciblés: BAP1, BRK1, CDKN2B, FH, FLNC, HNF1B, MET,	
Panel oncogénétique Rétinoblastome Gène ciblé : RB1	
Panel oncogénétique sein ovaire prostate Gènes ciblés: ATM, BRCA1, BRCA2, CDH1,	
Panel oncogénétique tube digestif Gènes ciblés : APC, BMPR1A, CDH1, EPCAM, MLH1,	
Panel stéroïdes - Exploration de la fonction gonadique - sérum	
Panel stéroïdes - Exploration d'un hirsutisme	
Panel stéroïdes - Recherche d'un trouble de la biosynthèse des stéroïdes - sérum	
PAO	Phosphatases alcalines osseuses
Papillomavirus	Papillomavirus - HPV Détection et typage de 19 HPV à haut risque et 18 HPV à faible
Papillomavirus - HPV Détection et typage de 19 HPV à haut risque et 18 HPV à faible risque	
Papillomavirus - recherche HPV génitaux oncogènes	Détection du génome des HPV à haut risque (HR), dans le cadre du dépistage du CCU
Papillomavirus - recherche HPV génitaux oncogènes	Détection du génome des HPV à haut risque (HR), dans le cadre du dépistage primaire
Paragangliome	Panel oncogénétique Neuro-Endocrine Gènes ciblés : DLST, DNMT3A, EGLN1, EGLN2,
Parainfluenza virus types 1, 2, 3, 4	Panel infectieux - Infections Respiratoires - diagnostic direct - PCR
Parainfluenzae 1, 2, 3 - sérologie IgG - sérum	

Paramyxovirus	Oreillons - diagnostic direct - PCR
Paramyxovirus	Parainfluenzae 1, 2, 3 - sérologie IgG - sérum
Paramyxovirus	Rougeole - diagnostic direct - PCR
Paramyxovirus ourlien - sérologie IgG/IgM	Oreillons - sérologie IgG/IgM - sérum
Paramyxovirus ourlien (sérologie IgG)	Oreillons - sérologie IgG - sérum
Paraprotéines	Immunofixation - sérum
Parasite urinaire	Bilharziose - diagnostic direct - PCR
Parasitologie - microscopie - Selles	
Parasitoses digestives	Helminthes - Protozoaires - diagnostic direct - PCR - Selles
Parastrongylus cantonensis	Angiostrongylus cantonensis - sérologie - sérum
Parathormone	PTH - Parathormone intacte - liquide de ponction
Parathormone	PTH - Parathormone intacte - sérum
Parathormone related protein	PTH-RP - Parathormone related protein - plasma
Parathyphoïde A/B/C - sérologie	Salmonellose - sérologie - sérum
Parathyroïde - anticorps anti-	Anticorps anti-récepteur sensible du calcium - sérum
Paroxétine - sérum	
Parvovirus B19 - contrôle d'immunité - sérum	
Parvovirus B19 - diagnostic direct - PCR	
Parvovirus B19 - sérologie IgG/IgM - sérum	
PAT	Phosphatases acides totales - sérum
Paucialbumine	Microalbumine - urines
Paxil®	Paroxétine - sérum
Pb	Plomb
Pb	Plomb - sang total
PBG	Porphobilinogène - urines
PBI	Iode total - sérum
PBKN	Panel oncogénétique Poumon Gènes ciblés : ATM, BAP1, BRCA1, BRCA2, CDKN2A,
PBRM1	Panel oncogénétique étendu sein, ovaire, prostate, tube digestif, pancréas, rein, neuro-
PBRM1	Panel oncogénétique rein Gènes ciblés: BAP1, BRK1, CDKN2B, FH, FLNC, HNF1B,
PC activité	Protéine C - activité
PC Ag	Protéine C - antigène
PCNA	Anticorps anti-nucléaires - Sérum
PCP - recherche	Phencyclidine - recherche - urines
PCR - ADN proviral - virus HTLV 1/2	HTLV 1/2 PCR qualitative - sang total
PCR universelle	Détection et identification d'ADN bactérien - PCR 16S par séquençage NGS
PCT	Procalcitonine
PDF - Produits de dégradation du fibrinogène et de la fibrine - plasma	
PDGFR alpha - exons 12, 14, 18	
Peau	Panel oncogénétique étendu sein, ovaire, prostate, tube digestif, pancréas, rein, neuro-
Peau	Panel oncogénétique peau Gènes ciblés : ACD, BAP1, CDK4, CDKN2A, FLCN, MC1R,
Peau - anticorps anti-	Anticorps anti-membrane basale épidermique et substance intercellulaire - sérum
Péflacine®	Péfloxacin - Sérum
Péfloxacin - Sérum	
pemphigoïde	Anticorps anti-membrane basale épidermique et substance intercellulaire Typage
Pemphigoïde gravidique HGF (herpes Gestationis Factor)	Anticorps anti-membrane basale épidermique et substance intercellulaire Typage
pemphigus	Anticorps anti-membrane basale épidermique et substance intercellulaire Typage
Pemphigus	Anticorps anti-membrane basale épidermique et substance intercellulaire - sérum
Peptide C - sérum	
Peptide C - Urines	
Peptide libérant la pro-gastrine (ProGRP)	
Peptide natriurétique de type B	NT-pro BNP - Pro-Brain Natriuretic Peptide - sérum
Peptide vasoactif intestinal	VIP - Vasoactive Intestinal Polypeptide - plasma
Peptides citrullinés - anticorps anti-	Anticorps anti-peptides citrullinés cyclisés - CCP2
Peptides de dégradation du collagène NTX	NTX - télopeptides N terminal collagène I - urines
Peptides de dégradation du collagène osseux	Cross-laps
Peptides de dégradation du collagène osseux	Cross-laps - urines
Pérampanel - Sérum - PERAMPANEL	
Perchloréthylène	Tétrachloréthylène - sang total

Perchloréthylène	Tétrachloréthylène - urines
Périciazine - Sérum	
Persantine®	Dipyridamole - Sérum
PEth	Phosphatidylethanol - Buvard ou sang total
PEth 16:0/18:1	Phosphatidylethanol - Buvard ou sang total
PF4 - héparine - anticorps anti-	Anticorps anti-PF4 - héparine - plasma
Phadiatop	IgE spécifiques : dépistage allergènes respiratoires - Phadiatop®
Phemphigoïde bulleuse	Anticorps anti-membrane basale épidermique et substance intercellulaire - sérum
Phencyclidine - recherche - urines	
Phénobarbital - sérum	
Phénol - urines	
Phénothiazine®	Cyamémazine - Sérum
Phénothiazines - liquide de ponction	
Phénothiazines - Sérum	
Phénotypage	Immunophénotypage : Lymphocytes B - CD 19 - sang total
Phénotypage	Immunophénotypage : Lymphocytes CD3-CD4-CD8 - sang total
Phénotypage	Immunophénotypage : Lymphocytes CD56+ / CD16+ - Cellules Natural Killer - sang total
Phénotypage	Immunophénotypage : Lymphocytes NK/CD57 - sang total
Phénotypage de DPD	Uracile - dosage (recherche de toxicité aux fluoropyrimidines)
Phénotypage des blastes	Immunophénotypage des hémopathies malignes
Phénotypage lymphocytaire	Immunophénotypage des hémopathies malignes
phénotype A1AT - phénotype PI (Protease Inhibitor)	Alpha-1 Antitrypsine - phénotype PI - sérum
Phénotype (C, c, E, e, Kell)	Phénotype RH-KEL1
Phénotype DPD	Uracile - dosage (recherche de toxicité aux fluoropyrimidines)
Phénotype érythrocytaire étendu	Phénotype étendu (autres que ABO-RH1 et RH-KEL1)
Phénotype étendu (autres que ABO-RH1 et RH-KEL1)	
Phénotype hors Rhésus kell	Phénotype étendu (autres que ABO-RH1 et RH-KEL1)
Phénotype RH-KEL1	
Phénylalanine - urine	
Phénylcétonurie	Phénylalanine - urine
Phénytoïne - sérum	
Phéochromocytome	Panel oncogénétique Neuro-Endocrine Gènes ciblés : DLST, DNMT3A, EGLN1, EGLN2,
Phi	[-2]pro-PSA - calcul du phi - sérum
Phosphatase alcaline placentaire	Phosphatases alcalines - isoenzymes - sérum
Phosphatases acides totales - sérum	
Phosphatases alcalines - isoenzymes - sérum	
Phosphatases alcalines - liquide divers	
Phosphatases alcalines - sérum	
Phosphatases alcalines osseuses	
Phosphate	Phosphore - sérum
Phosphatidyl éthanolamine - anticorps IgG anti-	Anticorps anti-phosphatidyl éthanolamine - IgG - sérum
Phosphatidyl éthanolamine - anticorps IgM anti-	Anticorps anti-phosphatidyl éthanolamine - IgM - sérum
Phosphatidylethanol - Buvard ou sang total	
Phosphaturie	Phosphore - urines
Phospholipase A2 associée aux lipoprotéines	Lipoprotéine Lp-PLA2 - sérum
Phosphore - sérum	
Phosphore - taux de réabsorption tubulaire	
Phosphore - urines	
Phylloquinone	Vitamine K1 - Phylloquinone
Phytoménadione	Vitamine K1 - Phylloquinone
Pi - Protease inhibitor	Alpha-1 Antitrypsine - dosage - sérum
Pi - Protease inhibitor - génotypage	Alpha-1 Antitrypsine - Recherche des variants S et Z du gène SERPINA1
PIII-P	Procollagène type III - sérum
Pimozide - Sérum	
Pipéracilline - Sérum	
Piroplasmose	Babésiose humaine - sérologie - sérum
PITCH1	Panel oncogénétique peau Gènes ciblés : ACD, BAP1, CDK4, CDKN2A, FLCN, MC1R,
PITCH2	Panel oncogénétique peau Gènes ciblés : ACD, BAP1, CDK4, CDKN2A, FLCN, MC1R,

PL12 - anticorps anti-	Marqueurs des myosites - sérum
PL7 - anticorps anti-	Marqueurs des myosites - sérum
PLA	Lipoprotéine Lp-PLA2 - sérum
Plaquenil®	Hydroxychloroquine - sang total
Plasminogène - plasma	
Plasmodium falciparum - sérologie	Paludisme - sérologie - sérum
Platelet VASP	VASP - VAsodilatator Stimulated Phosphoprotein - sang total
plathelminthes et nemaltheimthes	Parasitologie - microscopie - Selles
Plavix® - - test de résistance au	VASP - VAsodilatator Stimulated Phosphoprotein - sang total
Plesiomonas shigelloides	Panel Infectieux - Gastro-intestinal - diagnostic direct - PCR - Selles
Plèvre	Panel oncogénétique Poumon Gènes ciblés : ATM, BAP1, BRCA1, BRCA2, CDKN2A,
PIGF	Prééclampsie - Estimation du risque - sérum
Plomb	
Plomb - sang total	
Plombémie	Plomb - sang total
Plomburie	Plomb
PM100 - anticorps anti-	Marqueurs des myosites - sérum
PM1 - anticorps anti	Marqueurs des myosites - sérum
PM75 - anticorps anti-	Marqueurs des myosites - sérum
PMS2	Panel oncogénétique étendu sein, ovaire, prostate, tube digestif, pancréas, rein, neuro-
PMS2	Panel oncogénétique pancréas Gènes ciblés: APC, ATM, BRCA1, BRCA2, CDK4,
PMS2	Panel oncogénétique sein ovaire prostate Gènes ciblés: ATM, BRCA1, BRCA2, CDH1,
PMS2	Panel oncogénétique tube digestif Gènes ciblés : APC, BMPR1A, CDH1, EPCAM,
PMScl - anticorps anti-	Marqueurs des myosites - sérum
Pneumocoque	Antigènes bactériens solubles Streptococcus pneumoniae - LCR
Pneumocoque	Antigènes bactériens solubles Streptococcus pneumoniae - urines
Pneumocoque	Bactérie désignée - diagnostic direct - PCR
Pneumocoque - sérologie	Streptococcus pneumoniae - polysaccharide capsulaire - sérologie - sérum
Pneumocystis	Pneumocystose - Pneumocystis jirovecii - PCR quantitative / Charge fongique
Pneumocystis carinii	Pneumocystose - Pneumocystis jirovecii - PCR quantitative / Charge fongique
Pneumocystose - Pneumocystis jirovecii - PCR quantitative / Charge fongique	
Pneumogéine®	Théophylline - sérum
POLD1	Panel oncogénétique étendu sein, ovaire, prostate, tube digestif, pancréas, rein, neuro-
POLD1	Panel oncogénétique tube digestif Gènes ciblés : APC, BMPR1A, CDH1, EPCAM,
POLE	Panel oncogénétique étendu sein, ovaire, prostate, tube digestif, pancréas, rein, neuro-
POLE	Panel oncogénétique tube digestif Gènes ciblés : APC, BMPR1A, CDH1, EPCAM,
Poliomyelitis	Poliovirus - sérologie - sérum
Poliovirus - sérologie - sérum	
Poliovirus type 1	Poliovirus - sérologie - sérum
Polymyosites	Marqueurs des myosites - sérum
Polynucléaires neutrophiles - anticorps anti-	Anticorps anti-polynucléaires neutrophiles
Polyomavirus BK - charge virale	
Polyomavirus BK - diagnostic moléculaire	Polyomavirus BK - charge virale
Polyomavirus BK -amplification génique	Polyomavirus BK - charge virale
Polyomavirus JC	Polyomavirus JC - diagnostic direct - PCR
Polyomavirus JC - diagnostic direct - PCR	
Polypeptide pancréatique - Sérum	
Pompe à protons - anticorps anti-	Anticorps anti-pompe à protons - sérum
Porphobilinogène - urines	
Porphyries - selles	
Porphyries - Urines	
Porphyries érythrocytaires	
POT1	Panel oncogénétique étendu sein, ovaire, prostate, tube digestif, pancréas, rein, neuro-
POT1	Panel oncogénétique peau Gènes ciblés : ACD, BAP1, CDK4, CDKN2A, FLCN, MC1R,
Poumon	Panel oncogénétique étendu sein, ovaire, prostate, tube digestif, pancréas, rein, neuro-
Poumon	Panel oncogénétique Poumon Gènes ciblés : ATM, BAP1, BRCA1, BRCA2, CDKN2A,
PP	Polypeptide pancréatique - Sérum
PR3 - anticorps anti-	Anticorps anti-cytoplasme des polynucléaires neutrophiles - ANCA - Sérum

PR3 - anticorps anti-	Anticorps anti-PR3 - protéinase 3 - Sérum
Pradaxa	Dabigatran - Mesure de l'activité anti-IIa du Dabigatran - plasma
Prasugrel	VASP - VASodilatator Stimulated Phosphoprotein - sang total
Prazépam - Sérum	
Pré-éclampsie	Prééclampsie - Estimation du risque - sérum
Pré-éclampsie	Pré-éclampsie - sFlt-1 et PlGF - Test prédictif - ratio sFlt-1/PlGF - sérum
Pré-éclampsie - sFlt-1 et PlGF - Test prédictif - ratio sFlt-1/PlGF - sérum	
Préalbumine - sérum	
Précipitines aspergillaires	Aspergillose - sérologie confirmation - sérum
Précipitines aspergillaires	Aspergillose sérologie dépistage IgG - sérum
Précurseur du BNP	NT-pro BNP - Pro-Brain Natriuretic Peptide - sérum
Précurseurs des porphyrines	Acide delta aminolévulinique - urines
Précurseurs des porphyrines	Porphobilinogène - urines
Predisposition	Panel oncogénétique étendu sein, ovaire, prostate, tube digestif, pancréas, rein, neuro-
Predisposition	Panel oncogénétique Poumon Gènes ciblés : ATM, BAP1, BRCA1, BRCA2, CDKN2A,
Predisposition	Panel oncogénétique rein Gènes ciblés: BAP1, BRK1, CDKN2B, FH, FLNC, HNF1B,
Predisposition	Panel oncogénétique sein ovaire prostate Gènes ciblés: ATM, BRCA1, BRCA2, CDH1,
PREDISPOSITION	Exome Oncogénétique
Predisposition	Panel oncogénétique Neuro-Endocrine Gènes ciblés : DLST, DNMT3A, EGLN1, EGLN2,
Predisposition	Panel oncogénétique pancréas Gènes ciblés: APC, ATM, BRCA1, BRCA2, CDK4,
Predisposition	Panel oncogénétique peau Gènes ciblés : ACD, BAP1, CDK4, CDKN2A, FLCN, MC1R,
Predisposition	Panel oncogénétique tube digestif Gènes ciblés : APC, BMPR1A, CDH1, EPCAM,
Prééclampsie	Pré-éclampsie - sFlt-1 et PlGF - Test prédictif - ratio sFlt-1/PlGF - sérum
Prééclampsie - Estimation du risque - sérum	
Prégabaline - sérum	
Prégnérolone 17- hydroxy	17 Hydroxy Prégnérolone - sérum
Prégnérolone - 17-OH	17 Hydroxy Prégnérolone - sérum
Prégnérolone - sérum	
Prékallitréine - activité - plasma	
Prélèvement et auto-prélèvement vaginal	Détection des HPV-HR sur (auto) prélèvement vaginal
PRENATAL	Exome Prénatal
Previscan®	Anticoagulants oraux : Fluidione - Sérum
Prezista®	Darunavir - Sérum
PRIST	IgE totales - sérum
PRKN	Panel oncogénétique étendu sein, ovaire, prostate, tube digestif, pancréas, rein, neuro-
PRL	Prolactine - sérum
Pro-Brain Natriuretic Peptide	NT-pro BNP - Pro-Brain Natriuretic Peptide - sérum
Pro-gastrin-releasing-peptide	Peptide libérant la pro-gastrine (ProGRP)
Proaccéléline	Facteur V - Proaccéléline - plasma
Procalcitonine	
Procollagène III peptide	Procollagène type III - sérum
Procollagène type III - sérum	
Proconvertine	Facteur VII - Proconvertine - plasma
Prodilantin	Phénytoïne - sérum
Production d'interféron Gamma - Quantiferon® TB Gold Plus	
Produit de dégradation spécifique de la fibrine	D-Dimères - plasma
Produits de dégradation du fibrinogène et de la fibrine	PDF - Produits de dégradation du fibrinogène et de la fibrine - plasma
Progesterone - sérum	
Progesterone- 17- OH	17 Hydroxy Progesterone
Prograf®	Tacrolimus - FK506
Proinsuline - sérum	
Prolactine - formes moléculaires - sérum	
Prolactine - sérum	
Prolactine monomérique prolactine little	Prolactine - formes moléculaires - sérum
prolactine PEG	Prolactine - formes moléculaires - sérum
Prolans A	FSH - Hormone Folliculo Stimulante - sérum
Prolans A	FSH - Hormone Folliculo Stimulante - urines
PROLANS B	hCG molécule dimère (Alpha + Bêta) - sérum

Propafénone - Sérum	
Propeptide N-Terminal du procollagène de type 1 total	P1NP - Propeptide N-Terminal du procollagène de type 1 total - sérum
Propeptide N-terminal du procollagène III	Procollagène type III - sérum
Propofan®	Dextropropoxyphène - urines
Propoxyphène	Dextropropoxyphène - urines
Propranolol - Sérum	
proPSA	[-2]pro-PSA - calcul du phi - sérum
Prostate	Panel oncogénétique étendu sein, ovaire, prostate, tube digestif, pancréas, rein, neuro-
Prostate	Panel oncogénétique sein ovaire prostate Gènes ciblés: ATM, BRCA1, BRCA2, CDH1,
Prostate Health Index	[-2]pro-PSA - calcul du phi - sérum
Protéase du facteur Willebrand	ADAMTS13 - Protéase du facteur Willebrand
Protease inhibitor	Alpha-1 Antitrypsine - dosage - sérum
Protein 4	HE4 - Calcul ROMA - sérum
Protéinase 3 - anticorps anti-	Anticorps anti-cytoplasme des polynucléaires neutrophiles - ANCA - Sérum
Protéinase 3 - anticorps anti-	Anticorps anti-PR3 - protéinase 3 - Sérum
Protéine 14.3.3	
Protéine ABETA 1-42	Protéines TAU - Amyloïde - LCR
Protéine bêta amyloïde	Protéines TAU - Amyloïde - LCR
protéine C	Protéine C - activité
Protéine C - activité	
Protéine C - antigène	
Protéine C activité	Protéine C - activité
Protéine C amidolytique	Protéine C - activité
Protéine C Antigène	Protéine C - antigène
Protéine C réactive	CRP - Protéine C Réactive - sérum
Protéine C Réactive - ultrasensible	CRP - Protéine C Réactive - ultra sensible - sérum
Protéine chimio attractive des monocytes (MCP-1) - sérum	
Protéine de Bence Jones	Bence Jones - recherche
Protéine de transport de la testostérone	Sex Binding Globulin - SHBG
Protéine HC	Alpha-1 Microglobuline - urines
Protéine OB	Leptine - sérum
protéine S	Protéine S - activité
Protéine S100 - sérum	
Protéine S - activité	
Protéine S activité	Protéine S - activité
Protéine S libre - antigène	
Protéine S libre Antigène	Protéine S libre - antigène
Protéine S totale - antigène	
Protéine S totale Antigène	Protéine S totale - antigène
Protéine S-100 bêta	Protéine S100 - sérum
Protéine sérum amyloïde A	Sérum Amyloïde A Protéine - SAA - sérum
Protéine Tau phosphorylée	Protéines TAU - Amyloïde - LCR
Protéine thermo soluble	Bence Jones - recherche
Protéïnémie	Protéines - dosage - sérum
Protéines - dosage - sérum	
Protéines - dosage - urines	
Protéines - liquide biologique	
Protéines glyquées	Fructosamine - sérum
Protéines TAU - Amyloïde - LCR	
Protéines urinaires	Electrophorèse des protéines - urines
Protéinogramme	Electrophorèse des protéines - sérum
Protéinogramme	Electrophorèse des protéines - urines
Protéinogramme	Electrophorèse et Immunofixation des protéines sériques - sérum
Protéinurie	Protéines - dosage - urines
Protéinurie de Bence Jones	Bence Jones - recherche
Prothrombine - activité	Facteur II - Prothrombine - activité - plasma
Prothrombine - anticorps IgG anti- G	Anticorps anti-prothrombine - IgG - sérum
Prothrombine - fragment 1+2	Fragment 1+2 - prothrombine - plasma

Protide	Protéines - liquide biologique
Protidémie	Protéines - dosage - sérum
Protides - électrophorèse	Electrophorèse des protéines - sérum
Protides - électrophorèse	Electrophorèse des protéines - urines
Protides - électrophorèse	Electrophorèse et Immunofixation des protéines sériques - sérum
Protides sériques - Immunofixation	Electrophorèse et Immunofixation des protéines sériques - sérum
Protides sériques - Immunofixation	Immunofixation - sérum
Protidogramme	Electrophorèse des protéines - sérum
Protidogramme	Electrophorèse et Immunofixation des protéines sériques - sérum
Protopic®	Tacrolimus - FK506
Protoporphyrines	Porphyrines érythrocytaires
Protoporphyrines	Porphyrines - selles
Protozoaires	Helminthes - Protozoaires - diagnostic direct - PCR - Selles
Provitamine A	Bêta carotène
Prozac®	Fluoxétine - sérum
PRSS1	Exome Panel pancréatites chroniques et héréditaires
Prussian blue stain	Myélogramme - coloration de Perls
PS activité	Protéine S - activité
PS libre Ag	Protéine S libre - antigène
PS totale Ag	Protéine S totale - antigène
PS-100	Protéine S100 - sérum
PSA - Antigène spécifique prostatique libre - sérum	
PSA - Antigène spécifique prostatique total - liquide de ponction	
PSA - Antigène spécifique prostatique total - sérum	
PSA ultra sensible	PSA - Antigène spécifique prostatique total - sérum
PSA2	[-2]pro-PSA - calcul du phi - sérum
PSAL	PSA - Antigène spécifique prostatique libre - sérum
PSAT	PSA - Antigène spécifique prostatique total - liquide de ponction
PSAT	PSA - Antigène spécifique prostatique total - sérum
Pseudocholinestérase	Cholinestérase - activité enzymatique - sérum
Psittacose	Chlamydia psittaci - sérologie IgA - sérum
Psittacose	Chlamydia psittaci - Sérologie IgG (1ere intention) - sérum
PTCH1	Panel oncogénétique étendu sein, ovaire, prostate, tube digestif, pancréas, rein, neuro-
PTCH2	Panel oncogénétique étendu sein, ovaire, prostate, tube digestif, pancréas, rein, neuro-
PTEN	Panel oncogénétique étendu sein, ovaire, prostate, tube digestif, pancréas, rein, neuro-
PTEN	Panel oncogénétique pancréas Gènes ciblés: APC, ATM, BRCA1, BRCA2, CDK4,
PTEN	Panel oncogénétique rein Gènes ciblés: BAP1, BRK1, CDKN2B, FH, FLNC, HNF1B,
PTEN	Panel oncogénétique sein ovaire prostate Gènes ciblés: ATM, BRCA1, BRCA2, CDH1,
PTEN	Panel oncogénétique tube digestif Gènes ciblés : APC, BMPR1A, CDH1, EPCAM,
PTH 1-84	PTH - Parathormone intacte - liquide de ponction
PTH 1-84	PTH - Parathormone intacte - sérum
PTH - intacte	PTH - Parathormone intacte - liquide de ponction
PTH - intacte	PTH - Parathormone intacte - sérum
PTH - Parathormone intacte - liquide de ponction	
PTH - Parathormone intacte - sérum	
PTH like	PTH-RP - Parathormone related protein - plasma
PTH native	PTH - Parathormone intacte - sérum
PTH related peptide	PTH-RP - Parathormone related protein - plasma
PTH-RP - Parathormone related protein - plasma	
PTHrP	PTH-RP - Parathormone related protein - plasma
PTT	ADAMTS13 - Protéase du facteur Willebrand
PUCE	Exome
PUCE	Exome avec interface d'interprétation
PUCE	Exome Néphrologie
Puce a ADN	Caryotype Moléculaire Constitutionnel - SNP ARRAY - prénatal
PUCE A ADN	Exome Prénatal
Puce à ADN	Caryotype Moléculaire Constitutionnel - SNP ARRAY
Puce à ADN	Caryotype Moléculaire Constitutionnel - SNP ARRAY - Produit Fausse couche

Pulmonaire	Panel oncogénétique Poumon Gènes ciblés : ATM, BAP1, BRCA1, BRCA2, CDKN2A,
Purpura thrombotique thrombocytopénique	ADAMTS13 - Protéase du facteur Willebrand
Puumala	Hantavirus - sérologie IgG/IgM - sérum
PV1	Poliovirus - sérologie - sérum
PVS1	Poliovirus - sérologie - sérum
Pyridoxal	Vitamine B6 - Phosphate de pyridoxal
Pyridoxal phosphate	Vitamine B6 - Phosphate de pyridoxal
Pyridoxamine	Vitamine B6 - Phosphate de pyridoxal
Pyridoxine	Vitamine B6 - Phosphate de pyridoxal
Pyruvate	Acide pyruvique - Surnageant de défécate ou LCR
Pyruvate	Corps cétoniques - Surnageant de défécate sanguin ou LCR
Pyruvate kinase érythrocytaire	Pyruvate kinase érythrocytaire - sang total
Pyruvate kinase érythrocytaire - sang total	
Quantiferon® TB Gold Plus	Production d'interféron Gamma - Quantiferon® TB Gold Plus
Quétiapine	
Quitaxon®	Doxépine - Sérum
R. mooseri	Rickettsioses - R. conorii, R. typhi - sérologie - sérum
R-IL-2	Interleukine IL-2 - récepteur - plasma
RAC	Anticorps anti-récepteur de l'acétylcholine - sérum
RAD51B	Panel oncogénétique étendu sein, ovaire, prostate, tube digestif, pancréas, rein, neuro-
RAD51C	Panel oncogénétique étendu sein, ovaire, prostate, tube digestif, pancréas, rein, neuro-
RAD51C	Panel oncogénétique pancréas Gènes ciblés: APC, ATM, BRCA1, BRCA2, CDK4,
RAD51C	Panel oncogénétique sein ovaire prostate Gènes ciblés: ATM, BRCA1, BRCA2, CDH1,
RAD51D	Panel oncogénétique pancréas Gènes ciblés: APC, ATM, BRCA1, BRCA2, CDK4,
Rage	Rage - sérologie IgG - sérum
Rage - anticorps anti-	Rage - sérologie IgG - sérum
Rage - sérologie IgG - sérum	
RAI - recherche/identification	Agglutinines irrégulières - RAI - recherche/identification
Raltégravir - Sérum	
Rapamune®	Sirolimus
Rapid Plasma Reagin	Syphilis - VDRL ou RPR quantitatif
rapport cuivre échangeable / cuivre sérique.	Cuivre - échangeable/libre
RAST IgE latex - allergène unique	IgE spécifiques : latex - allergène unique
RAST IgE médicaments - allergène unique	IgE spécifiques médicaments-allergènes uniques-GSD Gold Standard Diagnostic
RAST IgE médicaments - allergène unique	IgE spécifiques médicaments-allergènes uniques-Phadia
RAST IgE spécifiques - allergène unique	IgE spécifiques pneumallergènes - allergène unique - GSD Gold Standard Diagnostic
RAST IgE spécifiques - allergène unique	IgE spécifiques : pneumallergènes - allergène unique - Phadia
RAST IgE spécifiques - mélange de pneumallergènes	IgE spécifiques : pneumallergènes - mélange allergènes
RAST IgE spécifiques - trophallergènes - allergène unique	IgE spécifiques : trophallergènes - allergène unique - Phadia
RAST IgE spécifiques - trophallergènes - allergènes mélange	IgE spécifiques : trophallergènes - mélange allergènes - sérum
RAST IgE spécifiques - venins d'hyménoptère	IgE spécifiques : venins d'hyménoptère - allergène unique
RAST IgG	IgG spécifiques - sérum
RB1	Panel oncogénétique Rétinoblastome Gène ciblé : RB1
RBP	Retinol Binding Protein - RBP
Réaction de Sandell et Kolthoff	lode total - sérum
Réaction de Sandell et Kolthoff	lode - urines
REC relative échangeable copper	Cuivre - échangeable/libre
Récepteur de la TSH - anticorps anti-	Anticorps anti-récepteur de la TSH
Récepteur de l'acétylcholine - anticorps anti-	Anticorps anti-récepteur de l'acétylcholine - sérum
Récepteur Interleukine 2	Interleukine IL-2 - récepteur - plasma
Récepteur soluble de la Transferrine - sérum	
Récepteur soluble Interleukine 2	Interleukine IL-2 - récepteur - plasma
Recherche de chaînes légères libres	Bence Jones - recherche
Recherche de déficit arylsulfatase	Sulfatides - urines
Recherche de mutation de la résistance de l'hépatite C	Hépatite C - profil de résistance aux anti-viraux - sérum
Recherche de stéatorrhée	Stéatorrhée - dosage des graisses - Selles
Recherche de thrombopénie induite par l'héparine	Anticorps anti-PF4 - héparine - plasma
Recherche des génotypes *2 et *3 du CYP2C19 par séquençage Sanger	

Recherche des IST - amplification génique multiplex	
Recherche des principaux polymorphismes du gène TPMT : allèles TPMT*2, TPMT*3A,	
Recherche des toxines B et binaires de Clostridium difficile	Clostridium difficile - toxines - recherche par PCR
recherche triplex de chlamydia trachomatis et neisseria gonorrhoeae et mycoplasma	Recherche des IST - amplification génique multiplex
Rectal	Panel oncogénétique tube digestif Gènes ciblés : APC, BMPR1A, CDH1, EPCAM,
RED51D	Panel oncogénétique étendu sein, ovaire, prostate, tube digestif, pancréas, rein, neuro-
REDOX	Juvenalis - Panel - OxyCheck
Rein	Panel oncogénétique rein Gènes ciblés: BAP1, BRK1, CDKN2B, FH, FLNC, HNF1B,
réinterprétation d'exome	
Remsima	Infliximab - taux résiduel et dosage des anticorps
Renal	Panel oncogénétique rein Gènes ciblés: BAP1, BRK1, CDKN2B, FH, FLNC, HNF1B,
Rénine active	
Rénine active - couché	
Rénine active - debout	
Rénome	Exome Néphrologie
Répaglinide	Sulfamides hypoglycémisants - sérum
Résistance à la protéine C activée	
Résistance à l'éthionamide	Mycobactéries - PCR détection de mutations associées à la résistance à l'isoniazide,
Résistance à l'insuline	HOMA - index - sérum
Résistance à l'insuline	Juvenalis - HOMA - index
Résistance à l'isoniazide	Mycobactéries - PCR détection de mutations associées à la résistance à l'isoniazide,
Résistance aux antibiotiques injectables de deuxième ligne (aminosides)	Mycobactéries - PCR détection de mutations associées à la résistance à l'isoniazide,
Résistance aux fluoroquinolones	Mycobactéries - PCR détection de mutations associées à la résistance à l'isoniazide,
Résistance aux macrolides	Mycoplasma genitalium Recherche de mutations associées à la résistance aux
RET	Panel oncogénétique étendu sein, ovaire, prostate, tube digestif, pancréas, rein, neuro-
RET	Panel oncogénétique Neuro-Endocrine Gènes ciblés : DLST, DNMT3A, EGLN1, EGLN2,
Réticulum endoplasmique - anticorps anti- dépistage	Anticorps anti-LKM - réticulum endoplasmique - dépistage - sérum
Réticulum endoplasmique - anticorps anti- typage	Anticorps anti-LKM - réticulum endoplasmique - typage - sérum
Rétine	Panel oncogénétique Rétinoblastome Gène ciblé : RB1
Rétinoblastome	Panel oncogénétique Rétinoblastome Gène ciblé : RB1
Rétinol	Vitamine A - Rétinol - Plasma
Retinol Binding Protein - RBP	
Reverse T3	T3 - Triiodothyronine reverse
Reverse triiodothyronine	T3 - Triiodothyronine reverse
RH3 (RHE) foetal	RH3(E) foetal - génotypage
RH3(E) foetal - génotypage	
RH4 (RHc) foetal	RHc foetal - génotypage
RHc foetal - génotypage	
RHD	Rhésus D - génotype foetal - prénatal
Rhésus D	Groupes sanguins - génotypage - sang total
Rhésus D	Rhésus D - génotype foetal - prénatal
Rhésus D - génotype foetal - prénatal	
Rhésus foetal	Rhésus D - génotype foetal - prénatal
Rhésus Kell - génotype foetal - prénatal	
Rhésus/Kell	Phénotype RH-KEL1
Rhinovirus	Viroses respiratoires pédiatriques (VRS / Métapneumovirus / Rhinovirus) - diagnostic
Ri - anticorps anti-	Anticorps anti-neurones (Hu, Ri, Yo, CV2, Amphiphysine et Ma2) - sérum
Riboflavine	Vitamine B2 - Riboflavine
Ribosomes - anticorps anti-	Anticorps anti-ribosomes - sérum
Rickettsia prowazekii	Rickettsioses - R. conorii, R. typhi - sérologie - sérum
Rickettsie	Rickettsioses - R. conorii, R. typhi - sérologie - sérum
Rickettsioses - R. conorii, R. typhi - sérologie - sérum	
Rifadine®	Rifampicine - Sérum
Rifampicine - Sérum	
Rilpivirine - Sérum	
RIMIFON	INH - Isoniazide - Sérum
Risk of Ovarian Malignancy Algorithm	HE4 - Calcul ROMA - sérum
Risperdal®	Rispéridone

Rispéridone	
RIST	IgE totales - sérum
Ritaline	Méthylphénidate - Sérum
Ritemvia®	Rituximab - taux résiduel et dosage des anticorps - sérum
Ritonavir - Sérum	
Rituxan®	Rituximab - taux résiduel et dosage des anticorps - sérum
Rituximab	Immunophénotypage : Lymphocytes B - CD 19 - sang total
Rituximab - taux résiduel et dosage des anticorps - sérum	
Rituzena®	Rituximab - taux résiduel et dosage des anticorps - sérum
Rivaroxaban - Mesure de l'activité anti-Xa - plasma	
Rivotril®	Clonazépam - Sérum
Rixathon®	Rituximab - taux résiduel et dosage des anticorps - sérum
Riximyo®	Rituximab - taux résiduel et dosage des anticorps - sérum
RNA polymerase	Marqueurs des Scléroses systémiques progressives (Sclérodermies) - sérum
RNA polymérase	Marqueurs des Scléroses systémiques progressives (Sclérodermies) - sérum
RO52	Anticorps anti-ENA (SSA, SSB, Sm, Rnp, Jo1, Scl 70, centromère B) - dépistage et
RoActemra	Tocilizumab - taux résiduel et dosage des anticorps - sérum
ROCA	HE4 - Calcul ROMA - sérum
Rocephine®	Ceftriaxone - Sérum
ROMA	HE4 - Calcul ROMA - sérum
Ropivacaïne®	Naropéine - sérum
Rose Bengale	Brucellose - Sérologie (Rose bengale + brucellacapt) - sérum
Rosenthal - facteur	Facteur XI - Rosenthal - plasma
Roséole	Herpès virus type 6 (HHV6) - sérologie IgG - sérum
Roséole	Herpès virus type 6 (HHV6) - sérologie IgM - sérum
Rotavirus - recherche rapide - Selles	
Rotavirus A	Panel Infectieux - Gastro-intestinal - diagnostic direct - PCR - Selles
Rougeole	Rougeole - diagnostic direct - PCR
Rougeole - contrôle d'immunité - sérologie IgG - sérum	
Rougeole - diagnostic direct - PCR	
Rougeole - sérologie IgG/IgM - sérum	
Rovalcyte	Ganciclovir - plasma
RPCa	Résistance à la protéine C activée
RPR	Syphilis - VDRL ou RPR quantitatif
RPR quantitatif	Syphilis - VDRL ou RPR quantitatif
RPR titrage	Syphilis - VDRL ou RPR quantitatif
rrl	Mycobactéries atypiques - PCR détection de la résistance aux macrolides et aux
rrs	Mycobactéries atypiques - PCR détection de la résistance aux macrolides et aux
RSSE	Encéphalite à tiques - TBE - sérologie IgG/IgM - sérum
RST	Récepteur soluble de la Transferrine - sérum
RsTf	Récepteur soluble de la Transferrine - sérum
rT3	T3 - Triiodothyronine reverse
RTEL1	Panel oncogénétique étendu sein, ovaire, prostate, tube digestif, pancréas, rein, neuro-
RTEL1	Panel oncogénétique Poumon Gènes ciblés : ATM, BAP1, BRCA1, BRCA2, CDKN2A,
Rubéole - avidité anticorps - IgG - sérum	
Rubéole - Western blot - sérum	
Rufinamide - Sérum	
Rythmodan®	Disopyramide - sérum
Rythmol®	Propafénone - Sérum
S-100 protéine	Protéine S100 - sérum
Sabril®	Vigabatrin - Sérum
Saccharomyces cerevisiae - anticorps anti-	Anticorps anti-Saccharomyces cerevisiae - IgG/IgA - sérum
SAE	Marqueurs des myosites - sérum
SAICAR	Adénylosuccinase - recherche d'un syndrome de déficit - urines
Salmonella sp	Panel Infectieux - Gastro-intestinal - diagnostic direct - PCR - Selles
Salmonellose - sérologie - sérum	
Sandimun®	Ciclosporine
Sanger	Recherche des génotypes *2 et *3 du CYP2C19 par séquençage Sanger

Sanger	Séquençage Ciblé - Postnatal
Sanger	Séquençage Ciblé - Prénatal
Sapovirus GI/GII/GIV/GV	Panel Infectieux - Gastro-intestinal - diagnostic direct - PCR - Selles
sarcopte	Gale - Sarcoptes scabiei - recherche
Sarcoptes scabiei	Gale - Sarcoptes scabiei - recherche
SARM	Bactérie multi-résistante aux antibiotiques (BMR) - recherche
SARS-CoV-2	COVID-19 (SARS-CoV-2) sérologie IgG anti-S
SARS-CoV-2	Panel infectieux : COVID 19 / Grippe A et B - diagnostic direct - PCR
SARS-CoV-2	Panel infectieux - Infections Respiratoires - diagnostic direct - PCR
Saturnisme	Plomb - sang total
SBG	Sex Binding Globulin - SHBG
SBP	Sex Binding Globulin - SHBG
SCA	Anticorps anti-glandes surrénales - sérum
scabiose	Gale - Sarcoptes scabiei - recherche
SCC	Antigène SCC - TA4 - liquide de ponction
SCC	Antigène SCC - TA4 - sérum
Schistosoma haematobium	Bilharziose - diagnostic direct - PCR
Schistosoma mansoni	Bilharziose - diagnostic direct - PCR
Schistosomes	Bilharziose - diagnostic direct - PCR
Schistosomes	Bilharziose - sérologie confirmation - sérum
Schistosomes	Bilharziose - sérologie dépistage - sérum
Schizocytes	Morphologie des globules rouges
Schwannome	Panel oncogénétique Neuro-Endocrine Gènes ciblés : DLST, DNMT3A, EGLN1, EGLN2,
Sclérose en plaques	Anticorps anti-Natalizumab - sérum
SCN-	Thiocyanates - ion - Sérum
SCN-	Thiocyanates - ion - urines
SCN5A	Exome cardiogénétique
Score de matutes	Immunophénotypage des hémopathies malignes
Score de ROMA	HE4 - Calcul ROMA - sérum
Score phi	[-2]pro-PSA - calcul du phi - sérum
SCSA	Fragmentation de l'ADN - Décondensation de l'ADN - SCSA - Sperme
SDHA	DHEAS - Sulfate de Déhydroépiandrostérone
SDHA	Panel oncogénétique étendu sein, ovaire, prostate, tube digestif, pancréas, rein, neuro-
SDHA	Panel oncogénétique Neuro-Endocrine Gènes ciblés : DLST, DNMT3A, EGLN1, EGLN2,
SDHAF2	Panel oncogénétique étendu sein, ovaire, prostate, tube digestif, pancréas, rein, neuro-
SDHAF2	Panel oncogénétique Neuro-Endocrine Gènes ciblés : DLST, DNMT3A, EGLN1, EGLN2,
SDHAF2	Panel oncogénétique rein Gènes ciblés: BAP1, BRK1, CDKN2B, FH, FLNC, HNF1B,
SDHB	Panel oncogénétique étendu sein, ovaire, prostate, tube digestif, pancréas, rein, neuro-
SDHB	Panel oncogénétique Neuro-Endocrine Gènes ciblés : DLST, DNMT3A, EGLN1, EGLN2,
SDHB	Panel oncogénétique rein Gènes ciblés: BAP1, BRK1, CDKN2B, FH, FLNC, HNF1B,
SDHC	Panel oncogénétique étendu sein, ovaire, prostate, tube digestif, pancréas, rein, neuro-
SDHC	Panel oncogénétique Neuro-Endocrine Gènes ciblés : DLST, DNMT3A, EGLN1, EGLN2,
SDHC	Panel oncogénétique rein Gènes ciblés: BAP1, BRK1, CDKN2B, FH, FLNC, HNF1B,
SDHD	Panel oncogénétique étendu sein, ovaire, prostate, tube digestif, pancréas, rein, neuro-
SDHD	Panel oncogénétique Neuro-Endocrine Gènes ciblés : DLST, DNMT3A, EGLN1, EGLN2,
SDHD	Panel oncogénétique rein Gènes ciblés: BAP1, BRK1, CDKN2B, FH, FLNC, HNF1B,
SDHEA	DHEAS - Sulfate de Déhydroépiandrostérone
Se	Sélénium
Se	Sélénium - urines
SEBG	Sex Binding Globulin - SHBG
Sein	Panel oncogénétique étendu sein, ovaire, prostate, tube digestif, pancréas, rein, neuro-
Sein	Panel oncogénétique sein ovaire prostate Gènes ciblés: ATM, BRCA1, BRCA2, CDH1,
SEIN	Exome Oncogénétique
Sélénium	
Sélénium - urines	
Séloken®	Métoprolol - Sérum
Sels biliaires	Acides biliaires - chromatographie - sérum
Sels biliaires	Acides biliaires - sérum

Sensibilité aux antifongiques	Champignon - Levures - CMI : Concentration Minimale Inhibitrice
Sensibilité aux antifongiques	Levures - antifongogramme - prélèvements divers
Seoul	Hantavirus - sérologie IgG/IgM - sérum
SEP	Anticorps anti-Natalizumab - sérum
SEQONE	Exome avec interface d'interprétation
SEQUENCAGE	Exome Prénatal
Séquençage Ciblé - Postnatal	
Séquençage Ciblé - Prénatal	
Séquençage de 3e génération	Séquençage des gènes BRCA1 et BRCA2 - sang total
Séquençage des gènes BRCA1 et BRCA2 - sang total	
Séquençage du gène codant la protéine d'enveloppe gp120	VIH - Virus Immunodéficience Humaine - génotypage (inhibiteurs de fusion d'entrée) :
Séquençage long read	Séquençage des gènes BRCA1 et BRCA2 - sang total
Sérécor®	Hydroquinidine - Sérum
Séresta®	Oxazépam - Sérum
Sérologie de Hirst	Grippe A et B - sérologie IgG - sérum
sérologie streptococcique	Streptocoque A - Sérologie- Ac anti streptolysine O (ASLO) - sérum
Sérologie West Nile	West Nile virus - WNV - sérologie IgG/IgM - sérum
Séromucoïde alpha 1	Orosomucoïde - sérum
Seroplex	Escitalopram - sérum
Sérotinine - sang total	
Sertraline - sérum	
Sérum amyloïde A	Sérum Amyloïde A Protéine - SAA - sérum
Sérum Amyloïde A Protéine - SAA - sérum	
SETD2	Panel oncogénétique étendu sein, ovaire, prostate, tube digestif, pancréas, rein, neuro-
SETD2	Panel oncogénétique rein Gènes ciblés: BAP1, BRK1, CDKN2B, FH, FLNC, HNF1B,
Sex Binding Globulin	Sex Binding Globulin - SHBG
Sex Binding Globulin - SHBG	
Sex Hormone Binding Globulin	Sex Binding Globulin - SHBG
Sézary - cellules de	Cellules de Sézary - recherche - frottis
sFlt-1	Pré-éclampsie - sFlt-1 et PlGF - Test prédictif - ratio sFlt-1/PlGF - sérum
Shérocycose héréditaire	Sphérocytose héréditaire - recherche (test à l'éosine 5'maléimide - EMA)
Shiga-like toxin-producing E. coli (STEC) stx1/stx2	Panel Infectieux - Gastro-intestinal - diagnostic direct - PCR - Selles
Shigella/Enteroinvasive E. coli (EIEC)	Panel Infectieux - Gastro-intestinal - diagnostic direct - PCR - Selles
Si	Silicium - Plasma
Sidérémie	Fer - sérum
Sidéroblastes	Myélogramme - coloration de Perls
Sidérophiline	Transferrine - sérum
slgA	IgA - immunoglobulines A sécrétoires - Selles
Silicium - Plasma	
Simponi®	Golimumab - taux résiduel et dosage des anticorps - sérum
Sin	Hantavirus - sérologie IgG/IgM - sérum
Sinequan®	Doxépine - Sérum
Sirolimus	
SLA/LP - anticorps anti-	Anticorps anti-SLA - Soluble Liver Antigen - sérum
SLC25A11	Panel oncogénétique étendu sein, ovaire, prostate, tube digestif, pancréas, rein, neuro-
SLC25A11	Panel oncogénétique Neuro-Endocrine Gènes ciblés : DLST, DNMT3A, EGLN1, EGLN2,
SMAD4	Panel oncogénétique étendu sein, ovaire, prostate, tube digestif, pancréas, rein, neuro-
SMAD4	Panel oncogénétique tube digestif Gènes ciblés : APC, BMPR1A, CDH1, EPCAM,
SMARCB1	Panel oncogénétique étendu sein, ovaire, prostate, tube digestif, pancréas, rein, neuro-
SMARCB1	Panel oncogénétique Neuro-Endocrine Gènes ciblés : DLST, DNMT3A, EGLN1, EGLN2,
SMC	IGF-1 - Somatomédine C - Sérum
Smith-Lemli-Opitz - syndrome de	7 Déhydrocholestérol
SMT	Mélatonine - urines
snp	Caryotype Moléculaire Constitutionnel - SNP ARRAY
snp	Caryotype Moléculaire Constitutionnel - SNP ARRAY - prénatal
SNP	Caryotype Moléculaire Constitutionnel - SNP ARRAY - Produit Fausse couche
SNP -array	Caryotype Moléculaire Constitutionnel - SNP ARRAY - Produit Fausse couche
snp-array	Caryotype Moléculaire Constitutionnel - SNP ARRAY - prénatal

SNV	Exome
SNV	Exome avec interface d'interprétation
SNV	Exome cardiogénétique
SNV	Exome Déficience intellectuelle isolée ou syndromique et trouble neurodéveloppemental
SNV	Exome Malformations cardiaques congénitales
SNV	Exome Néphrologie
SNV	Exome Oncogénétique
SNV	Exome Panel pancréatites chroniques et héréditaires
SNV	Exome Prénatal
SNV	Hantavirus - sérologie IgG/IgM - sérum
SNV	Panel oncogénétique étendu sein, ovaire, prostate, tube digestif, pancréas, rein, neuro-
SNV	Panel oncogénétique Neuro-Endocrine Gènes ciblés : DLST, DNMT3A, EGLN1, EGLN2,
SNV	Panel oncogénétique pancréas Gènes ciblés: APC, ATM, BRCA1, BRCA2, CDK4,
SNV	Panel oncogénétique peau Gènes ciblés : ACD, BAP1, CDK4, CDKN2A, FLCN, MC1R,
SNV	Panel oncogénétique Poumon Gènes ciblés : ATM, BAP1, BRCA1, BRCA2, CDKN2A,
SNV	Panel oncogénétique rein Gènes ciblés: BAP1, BRK1, CDKN2B, FH, FLNC, HNF1B,
SNV	Panel oncogénétique sein ovaire prostate Gènes ciblés: ATM, BRCA1, BRCA2, CDH1,
SNV	Panel oncogénétique tube digestif Gènes ciblés : APC, BMPR1A, CDH1, EPCAM,
SNV, CNV, Indels, variants de structure	Séquencage des gènes BRCA1 et BRCA2 - sang total
SOD	Superoxyde dismutase - SOD
Solian®	Amisulpride - Sérum
Soluble Liver Antigen - anticorps anti-	Anticorps anti-SLA - Soluble Liver Antigen - sérum
Somathormone	GH - Hormone de croissance - Sérum
Somatocitrine	GHRH - Growth Hormone Releasing Hormone - plasma
Somatomedine C	IGF-1 - Somatomédine C - Sérum
Somatostatine - plasma	
Somatotrophic Hormone	GH - Hormone de croissance - Sérum
Somatotrophine	GH - Hormone de croissance - Sérum
Somatotropin Release Inhibiting Factor	Somatostatine - plasma
Somatotropine	GH - Hormone de croissance - Sérum
Sotalex®	Sotalol - sérum
Sotalol - sérum	
Sous classes des IgA - IgA1/2	IgA - immunoglobulines A - sous classes IgA1 et IgA2 - sérum
Sous classes IgG 1	IgG - immunoglobulines G - sous classes IgG 1 - sérum
Sous classes IgG 2	IgG - immunoglobulines G - sous classes IgG 2 - sérum
Sous classes IgG 3	IgG - immunoglobulines G - sous classes IgG 3 - sérum
Sous classes IgG 4	IgG - immunoglobulines G - sous classes IgG 4 - sérum
Sous unité Alpha - HCG, FSH, LH, TSH - sérum	
Sous-unité bêta - HCG libre	hCG - chaîne bêta libre - sous unité - sérum
Spanor®	Doxycycline - Sérum
Sperm Chromatin Structure Assay	Fragmentation de l'ADN - Décondensation de l'ADN - SCSA - Sperme
Spermatozoïdes - anticorps anti-	Anticorps anti-spermatozoïdes - recherche indirecte
Sphérocytes	Morphologie des globules rouges
Sphérocytose héréditaire - recherche (test à l'éosine 5'maléimide - EMA)	
Spingolipides	Anticorps anti-glycolipides - sérum
SPINK1	Exome Panel pancréatites chroniques et héréditaires
Sporanox®	Itraconazole et métabolite hydroxylé - Sérum
Squamous Cell Carcinoma	Antigène SCC - TA4 - liquide de ponction
Squamous Cell Carcinoma	Antigène SCC - TA4 - sérum
SRIF	Somatostatine - plasma
SRP - anticorps anti-	Marqueurs des myosites - sérum
SSA	Anticorps anti-ENA (SSA, SSB, Sm, Rnp, Jo1, Scl 70, centromère B) - dépistage et
Stablon®	Tianeptine - sérum
Stallertest	IgE spécifiques : dépistage allergènes respiratoires - Phadiatop®
Stéatorrhée - dosage des graisses - Selles	
STEATOTEST	FIBROMAX - non remboursé - sérum
STEATOTEST	FIBROMAX - remboursé - sérum
SteatoTest 2®.	NASH-FibroTest - sérum

Stelara®	Ustekinumab - taux résiduel et dosage des anticorps - sérum
Steroid cell antibodies	Anticorps anti-glandes surrénales - sérum
STH	GH - Hormone de croissance - Sérum
Stilnox®	Zolpidem - Sérum
Stiripentol - Sérum	
STK11	Panel oncogénétique étendu sein, ovaire, prostate, tube digestif, pancréas, rein, neuro-
STK11	Panel oncogénétique tube digestif Gènes ciblés : APC, BMPR1A, CDH1, EPCAM,
STN1	Panel oncogénétique étendu sein, ovaire, prostate, tube digestif, pancréas, rein, neuro-
STN1	Panel oncogénétique Poumon Gènes ciblés : ATM, BAP1, BRCA1, BRCA2, CDKN2A,
Streptococcus pneumoniae	Antigènes bactériens solubles Streptococcus pneumoniae - LCR
Streptococcus pneumoniae	Antigènes bactériens solubles Streptococcus pneumoniae - urines
Streptococcus pneumoniae	Bactérie désignée - diagnostic direct - PCR
Streptococcus pneumoniae - polysaccharide capsulaire - sérologie - sérum	
Streptococcus pneumoniae - sérologie	Streptococcus pneumoniae - polysaccharide capsulaire - sérologie - sérum
Streptocoque A - Sérologie- Ac anti streptolysine O (ASLO) - sérum	
Streptocoque A- Sérologie- Ac anti streptodornase B (ASD) - sérum	
Stress oxydant	Juvenalis - Panel - OxyCheck
Stress oxydatif	Juvenalis - Panel - OxyCheck
streptodornase	Streptocoque A- Sérologie- Ac anti streptodornase B (ASD) - sérum
Stribild	Ténofovir - plasma
Strongyloïdose - sérologie	Anguillulose - sérologie - sérum
Stuart - facteur	Facteur X - Stuart - plasma
Substance intercellulaire + membrane basale - anticorps anti-	Anticorps anti-membrane basale épidermique et substance intercellulaire - sérum
Subutex	Buprénorphine - Sérum
Subutex®	Buprénorphine et métabolites - urines
Sucres - recherche - Selles	
SUFU	Panel oncogénétique étendu sein, ovaire, prostate, tube digestif, pancréas, rein, neuro-
SUFU	Panel oncogénétique peau Gènes ciblés : ACD, BAP1, CDK4, CDKN2A, FLCN, MC1R,
Sulfamides hypoglycémiantes - sérum	
Sulfamides hypoglycémiantes - urines	
Sulfate de déhydroépiandrostérone	DHEAS - Sulfate de Déhydroépiandrostérone
Sulfate de delta 5-prégnénone	Sulfate de prégnénone - sérum
Sulfate de DHA	DHEAS - Sulfate de Déhydroépiandrostérone
Sulfate de prégnénone - sérum	
Sulfatides - urines	
Sulfatoxy mélatonine	Mélatonine - urines
Sultopride - Sérum	
Superoxyde dismutase - SOD	
Syndrome d' Upshaw-Schulman	ADAMTS13 - Protéase du facteur Willebrand
Syndrome de Brugata	Exome cardiogénétique
Syndrome de Down	Trisomie 21 - dépistage combiné du 1er trimestre - Sérum
Syndrome de Down	Trisomie 21 - marqueurs sériques maternels - 2 paramètres - Sérum
Syndrome de Down	Trisomie 21 - marqueurs sériques maternels - 3 paramètres - Sérum
Syndrome de Gilbert - recherche du polymorphisme UGT1A1*28(rs8175347)	
Syndrome de Goodpasture	Anticorps anti-membrane basale glomérulaire - Sérum
Syndrome de Smith-Lemli-Opitz	7 Déhydrocholestérol
Syndrome du QT Long	Exome cardiogénétique
SYNDROME MALORMATIFS	Exome Déficience intellectuelle isolée ou syndromique et trouble neurodéveloppemental
Syndrome SLO	7 Déhydrocholestérol
synthèse intra-thécale des IgG	Focalisation isoélectrique - LCR + sérum
Syphilis	Panel Infectieux - Ulcérations génitales - diagnostic direct - PCR
Syphilis	Treponema pallidum - détection par PCR
Syphilis - Test Tréponémique - sérologie dépistage - sérum	
Syphilis - sérologie confirmation IgG - sérum	
Syphilis - sérologie confirmation IgM - sérum	
Syphilis - sérologie IgM - sérum	
Syphilis - suivi de traitement	Syphilis - VDRL ou RPR quantitatif
Syphilis - titrage - LCR	

Syphilis - VDRL ou RPR quantitatif	
T21 - marqueurs sériques	Trisomie 21 - dépistage combiné du 1er trimestre - Sérum
T21 - marqueurs sériques	Trisomie 21 - marqueurs sériques maternels - 2 paramètres - Sérum
T21 - marqueurs sériques	Trisomie 21 - marqueurs sériques maternels - 3 paramètres - Sérum
t-PA	Activateur tissulaire du plasminogène - tPA - antigène - plasma
T3, T4, T8	Immunophénotypage : Lymphocytes CD3-CD4-CD8 - sang total
T3 - anticorps anti	Anticorps anti-T3 - triiodothyronine - sérum
T3 - Triiodothyronine - urines	
T3 - Triiodothyronine reverse	
T3 libre - Triiodothyronine libre - sérum	
T3 reverse	T3 - Triiodothyronine reverse
T3 totale - Triiodothyronine totale - sérum	
T4 - anticorps anti	Anticorps anti-T4 - thyroxine - sérum
T4 - Thyroxine - urines	
T4 libre - Thyroxine libre - sérum	
T4 totale - Thyroxine totale - sérum	
TA 4	Antigène SCC - TA4 - liquide de ponction
TA 4	Antigène SCC - TA4 - sérum
Tacrolimus	Tacrolimus - FK506
Tacrolimus - FK506	
Taenia	Cysticercose - Taenia Solium - sérologie IgG - sérum
Taenia solium	Cysticercose - sérologie confirmation
Taenia Solium	Cysticercose - Taenia Solium - sérologie IgG - sérum
TAG 72	Antigène CA 72-4 - liquide de ponction
TAG 72	Antigène CA 72-4 - sérum
Taloxa®	Felbamate - Sérum
Targocid®	Teicoplanine par immunoturbidimétrie (Thermo Scientific) - Sérum
Taux de Prothrombine - plasma	
Taux de Réabsorption tubulaire du Phosphore	Phosphore - taux de réabsorption tubulaire
Tavanic®	Levofloxacin - Sérum
Tazocilline®	Pipéracilline - Sérum
TBG	Thyroxine Binding globuline - TBG - sérum
TBII	Anticorps anti-récepteur de la TSH
TCE + TCA	Acide trichloracétique + Trichloroéthanol - TCE + TCA - urines
TCK	Temps de céphaline activé - TCA - plasma
TCT	Calcitonine - liquide de ponction
TCT	Calcitonine - sérum
TDA	Coombs direct érythrocytaire
TeBG	Sex Binding Globulin - SHBG
Tégréto®	Carbamazépine - sérum
Teicoplanine par immunoturbidimétrie (Thermo Scientific) - Sérum	
Télopeptide C du procollagène I	Cross-laps
Télopeptide C du procollagène I	Cross-laps - urines
Télopeptides N du collagène	NTX - télopeptides N terminal collagène I - urines
Telzir®	Amprénavir - Sérum
Telzir®	Fosamprénavir - Sérum
Temgesic®	Buprénorphine et métabolites - urines
Temgesic®	Buprénorphine - Sérum
Temps de céphaline activé - TCA - plasma	
Temps de Quick	Taux de Prothrombine - plasma
Temps de thrombine	
Temps de thrombine dilué	Dabigatran - Mesure de l'activité anti-IIa du Dabigatran - plasma
Temps de thrombine modifié	Dabigatran - Mesure de l'activité anti-IIa du Dabigatran - plasma
Temps de venin de vipère Russel dilué	Anticoagulant circulant - lupus anticoagulant - recherche
Temps d'hémolyse 50 - Complément voie alterne - sérum	
Ténofovir - plasma	
Téralithe	Lithium par spectrophométrie - sérum
Téralithe - érythrocytes	Lithium érythrocytaire - sang total

Tercian®	Cyamémazine - Sérum
TERF2IP	Panel oncogénétique étendu sein, ovaire, prostate, tube digestif, pancréas, rein, neuro-
TERF2IP	Panel oncogénétique peau Gènes ciblés : ACD, BAP1, CDK4, CDKN2A, FLCN, MC1R,
TERT	Panel oncogénétique étendu sein, ovaire, prostate, tube digestif, pancréas, rein, neuro-
TERT	Panel oncogénétique peau Gènes ciblés : ACD, BAP1, CDK4, CDKN2A, FLCN, MC1R,
Test compagnon	Panel NGS "COLO-RECTAL 1" : KRAS, NRAS, BRAF
Test compagnon	Panel NGS "COLO-RECTAL 2": AKT1, ALK, BRAF, CTNNB1, EGFR, HER2, FBXW7,
Test compagnon	Panel NGS "GIST " : KIT, PDGFRA, BRAF
Test compagnon	Panel NGS "Mélanome" : BRAF, NRAS, KIT
Test compagnon	Panel NGS "PAN ORGANE" : AKT1, ALK, BRAF, CTNNB1, DDR2, EGFR, ERBB2,
Test compagnon	Panel NGS "Poumon 1": EGFR, BRAF, MET, KRAS
Test compagnon	Panel NGS "POUMON 2": AKT1, ALK, BRAF, DDR2, EGFR, HER2, FGFR1, FGFR2,
Test de Coombs direct	Coombs direct érythrocytaire
Test de Dahlback	Résistance à la protéine C activée
Test de FARR	Anticorps anti-ADN double brin - Test de Farr - sérum
Test de résistance à la protéine C activée	Résistance à la protéine C activée
Test de résistance au Clopidogrel	VASP - VAsodilatator Stimulated Phosphoprotein - sang total
Test de résistance au Plavix®	VASP - VAsodilatator Stimulated Phosphoprotein - sang total
Test de résistance aux Thiénoxydines	VASP - VAsodilatator Stimulated Phosphoprotein - sang total
Test de signature moléculaire pour le pronostic du cancer du sein - Test PROSIGNA	
Test direct à l'antiglobuline	Coombs direct érythrocytaire
Test d'Itano	Hémoglobine - électrophorèse - sang total
Test fonctionnel réalisé en agrégométrie	Thrombopénie induite à l'héparine - test fonctionnel
Test moléculaire non invasif pour le suivi du cancer de la vessie (Test Xpert Bladder Cancer	
Test non tréponémique	Syphilis - VDRL ou RPR quantitatif
Test Quantiferon	Production d'interféron Gamma - Quantiferon® TB Gold Plus
Test sanguin de production d'interféron Gamma	Production d'interféron Gamma - Quantiferon® TB Gold Plus
Test tréponémique EIA	Syphilis - Test Tréponémique - sérologie dépistage - sérum
Test tréponémique ELISA	Syphilis - Test Tréponémique - sérologie dépistage - sérum
Testicules - anticorps anti-	Anticorps anti-testicules - sérum
Testostérone - femme/enfant - sérum	
Testostérone - homme	
Testostérone active	Testostérone biodisponible - sérum
Testosterone Binding Globulin	Sex Binding Globulin - SHBG
Testostérone bioactive	Testostérone biodisponible - sérum
Testostérone biodisponible - femme/enfant - sérum	
Testostérone biodisponible - sérum	
Testosterone estradiol Binding Globulin	Sex Binding Globulin - SHBG
Testostérone libre - Sérum	
Testostérone liée	Testostérone - femme/enfant - sérum
Testostérone liée	Testostérone - homme
Testostérone non liée à la SHBG	Testostérone biodisponible - sérum
Testostérone totale	Testostérone - femme/enfant - sérum
Testostérone totale	Testostérone - homme
Tests respiratoires à l'Urée 13C - Helicobacter pylori	Helicobacter pylori - test respiratoire à l'Urée 13C - air expiré
Tétanique	Tétanos - contrôle d'immunité - sérologie IgG - sérum
Tétanos	Tétanos - contrôle d'immunité - sérologie IgG - sérum
Tétanos - contrôle d'immunité - sérologie IgG - sérum	
Tétra Hydro aldostérone	Aldostérone - urines
Tétrachloréthylène - sang total	
Tétrachloréthylène - urines	
Tétrahydrocannabinol	Cannabidoïdes - dosage - plasma
Tétrahydrocannabinol	Cannabis - cheveux
Tétraiodothyronine	T4 - Thyroxine - urines
Tétraiodothyronine libre	T4 libre - Thyroxine libre - sérum
Tétraiodothyronine totale	T4 totale - Thyroxine totale - sérum
Tétralogie de Fallot	Exome Malformations cardiaques congénitales
Tg	Thyroglobuline

TH50a	Temps d'hémolyse 50 - Complément voie alterne - sérum
Thalassémie	Globine - étude du gène alpha ou bêta - postnatal
Thalassémie	Hémoglobine - électrophorèse - sang total
THC	Cannabidoïdes - dosage - plasma
THC-COOH	Cannabidoïdes - dosage - plasma
THC-COOH	Cannabidoïdes - dosage - urines
Théophylline - sérum	
Theranostique	Séquencage des gènes BRCA1 et BRCA2 - sang total
Thérapie ciblée	Panel NGS "COLO-RECTAL 1" : KRAS, NRAS, BRAF
Thérapie ciblée	Panel NGS "COLO-RECTAL 2": AKT1, ALK, BRAF, CTNNB1, EGFR, HER2, FBXW7,
Thérapie ciblée	Panel NGS "GIST " : KIT, PDGFRA, BRAF
Thérapie ciblée	Panel NGS "Mélanome" : BRAF, NRAS, KIT
Thérapie ciblée	Panel NGS "PAN ORGANE" : AKT1, ALK, BRAF, CTNNB1, DDR2, EGFR, ERBB2,
Thérapie ciblée	Panel NGS "Poumon 1": EGFR, BRAF, MET, KRAS
Thérapie ciblée	Panel NGS "POUMON 2": AKT1, ALK, BRAF, DDR2, EGFR, HER2, FGFR1, FGFR2,
Thiamine	Vitamine B1 - Thiamine
Thiocyanates - ion - Sérum	
Thiocyanates - ion - urines	
Thiopurine S-Méthyltransférase - activité	
Thiopurine S-méthyltransférase - phénotypage	Thiopurine S-Méthyltransférase - activité
Thrombocytine	Sérotonine - sang total
Thrombopénie induite à l'héparine - test fonctionnel	
Thrombopénie induite par l'héparine - recherche	Anticorps anti-PF4 - héparine - plasma
Thrombotonine	Sérotonine - sang total
Thyréostimuline - 3ème génération	TSH - Hormone Thyroé Stimulante - 3ème génération - sérum
Thyréotropine - ultra-sensible - 3ème génération	TSH - Hormone Thyroé Stimulante - 3ème génération - sérum
Thyrocalcitonine	Calcitonine - liquide de ponction
Thyrocalcitonine	Calcitonine - sérum
Thyroglobuline	
Thyroglobuline - anticorps anti-	Anticorps anti-thyroglobuline
Thyroglobuline ultra sensible	Thyroglobuline
Thyroperoxydase - anticorps anti-	Anticorps anti-thyroperoxydase
Thyroxine	T4 - Thyroxine - urines
Thyroxine - anticorps anti-	Anticorps anti-T4 - thyroxine - sérum
Thyroxine Binding globuline - TBG - sérum	
Thyroxine libre	T4 libre - Thyroxine libre - sérum
Thyroxine totale	T4 totale - Thyroxine totale - sérum
Ti	Titane
Tianeptine - sérum	
TIBC	Fer - capacité totale de fixation - sérum
Tick Born Encephalitis	Encéphalite à tiques - TBE - sérologie IgG/IgM - sérum
TIF	Marqueurs des myosites - sérum
TIF 1	Marqueurs des myosites - sérum
TIH	Anticorps anti-PF4 - héparine - plasma
TIH	Thrombopénie induite à l'héparine - test fonctionnel
TIH - recherche	Anticorps anti-PF4 - héparine - plasma
TIH - recherche	Thrombopénie induite à l'héparine - test fonctionnel
TIH - test fonctionnel	Thrombopénie induite à l'héparine - test fonctionnel
TIPMP	Panel oncogénétique pancréas Gènes ciblés: APC, ATM, BRCA1, BRCA2, CDK4,
Tissue Polypeptide Antigen	TPA - Antigène Tissulaire Polypeptidique
Titane	
Titine- anticorps anti-	Anticorps anti-Titine - sérum
TIVICAY	Dolutégravir - Sérum
TMAM127	Panel oncogénétique Neuro-Endocrine Gènes ciblés : DLST, DNMT3A, EGLN1, EGLN2,
TMC114	Darunavir - Sérum
TMEM127	Panel oncogénétique étendu sein, ovaire, prostate, tube digestif, pancréas, rein, neuro-
TMEM127	Panel oncogénétique rein Gènes ciblés: BAP1, BRK1, CDKN2B, FH, FLNC, HNF1B,
TNF alpha - Tumor Necrosis Factor - sérum	

TNT	Syphilis - VDRL ou RPR quantitatif
Tobacco test	Cotinine - urines
Tobi®	Tobramycine - sérum
Tobradax®	Tobramycine - sérum
Tobramycine - sérum	
Tobrex®	Tobramycine - sérum
Tocilizumab - taux résiduel et dosage des anticorps - sérum	
Tocophérol	Vitamine E - Tocophérol - Plasma
Tolbutamide	Sulfamides hypoglycémiant - sérum
Tolbutamide	Sulfamides hypoglycémiant - urines
Tolexine®	Doxycycline - Sérum
Toluène - sang total	
Toluène - urines	
Topalgic®	Tramadol - Sérum
Topiramate - sérum	
Total procollagène type 1 N Propeptide	P1NP - Propeptide N-Terminal du procollagène de type 1 total - sérum
Toxicité 5-FU	Uracile - dosage (recherche de toxicité aux fluoropyrimidines)
toxicité aux thiopurines ou à l'azathioprine	Recherche des principaux polymorphismes du gène TPMT : allèles TPMT*2, TPMT*3A,
Toxicité capécitabine	Uracile - dosage (recherche de toxicité aux fluoropyrimidines)
Toxicité fluoropyrimidines	Uracile - dosage (recherche de toxicité aux fluoropyrimidines)
toxicité irinotécan ou Campto - UGT1A1	UGT1A1 : recherche du polymorphisme UGT1A1*28(rs8175347) - impliqué dans le
toxine	Clostridium difficile - Dépistage - recherche de glutamate déshydrogénase (GDH)
Toxine botulique - Clostridium botulinum - botulisme	
Toxine de Pantone Valentine	Détection toxine PVL (Staphylococcus aureus) - PCR sur souche
Toxine diphtérique - anticorps anti-	Diphthérie - contrôle d'immunité - sérologie IgG - sérum
Toxocara canis	Toxocarose - sérologie confirmation - sérum
Toxocara canis	Toxocarose - sérologie - sérum
Toxocarose - sérologie - sérum	
Toxocarose - sérologie confirmation - sérum	
Toxoplasmose - avidité anticorps - IgG - sérum	
Toxoplasmose - sérologie IgG/IgM - sérum	
TP	Taux de Prothrombine - plasma
TP53	Panel oncogénétique étendu sein, ovaire, prostate, tube digestif, pancréas, rein, neuro-
TP53	Panel oncogénétique Neuro-Endocrine Gènes ciblés : DLST, DNMT3A, EGLN1, EGLN2,
TP53	Panel oncogénétique pancréas Gènes ciblés: APC, ATM, BRCA1, BRCA2, CDK4,
TP53	Panel oncogénétique Poumon Gènes ciblés : ATM, BAP1, BRCA1, BRCA2, CDKN2A,
TP53	Panel oncogénétique sein ovaire prostate Gènes ciblés: ATM, BRCA1, BRCA2, CDH1,
TPA	TPA - Antigène Tissulaire Polypeptidique
TPA - Antigène Tissulaire Polypeptidique	
TPHA EIA	Syphilis - Test Tréponémique - sérologie dépistage - sérum
TPHA ELISA	Syphilis - Test Tréponémique - sérologie dépistage - sérum
TPHA immunoenzymatique	Syphilis - Test Tréponémique - sérologie dépistage - sérum
TPMT	Recherche des principaux polymorphismes du gène TPMT : allèles TPMT*2, TPMT*3A,
TPMT	Thiopurine S-Méthyltransférase - activité
TPO - anticorps anti-	Anticorps anti-thyropéroxydase
TRAB	Anticorps anti-récepteur de la TSH
TRAK	Anticorps anti-récepteur de la TSH
Tramadol - Sérum	
Transcortine	CBG - Cortisol Binding Globulin - Transcortine - sérum
Transcriptase Inverse - Séquençage du gène de la	VIH - Virus Immunodéficience Humaine - génotypage (gènes de la reverse transcriptase)
Transferrine - sérum	
Transferrine Carboxy déficiente - permis de conduire - sérum	
Transferrine Carboxy déficiente - sérum	
Transferrine déficiente en acide sialique	Transferrine Carboxy déficiente - permis de conduire - sérum
Transferrine déficiente en acide sialique	Transferrine Carboxy déficiente - sérum
Transferrine désialylée	Transferrine Carboxy déficiente - permis de conduire - sérum
Transferrine désialylée	Transferrine Carboxy déficiente - sérum
Transferrine hyposialylée	Transferrine Carboxy déficiente - permis de conduire - sérum

Transferrine hyposialylée	Transferrine Carboxy déficiente - sérum
Transferrine récepteur soluble	Récepteur soluble de la Transferrine - sérum
Transglutaminase tissulaire humaine - IgA - anticorps anti-	Anticorps anti-transglutaminase tissulaire humaine - IgA - sérum
Transglutaminase tissulaire humaine - IgG - anticorps anti-	Anticorps anti-transglutaminase tissulaire humaine - IgG - sérum
transmission entérale	Hépatite E - anticorps IgG - sérum
transmission entérale	Hépatite E - anticorps IgM - sérum
transmission oro-fécale	Hépatite E - anticorps IgG - sérum
transmission oro-fécale	Hépatite E - anticorps IgM - sérum
Transposition des Gros Vaisseaux	Exome Malformations cardiaques congénitales
Transthyrétine	Préalbumine - sérum
Tranxène®	Clorzébate - Sérum
Treponema pallidum	Panel infectieux - Infections sexuellement transmissibles
Treponema pallidum	Panel Infectieux - Ulcérations génitales - diagnostic direct - PCR
Treponema pallidum	Syphilis - Test Tréponémique - sérologie dépistage - sérum
Treponema pallidum - détection par PCR	
tréponématose	Syphilis - sérologie confirmation IgM - sérum
tréponématose	Syphilis - sérologie IgM - sérum
tréponématose	Syphilis - Test Tréponémique - sérologie dépistage - sérum
tréponématose	Syphilis - titrage - LCR
Tréponématose	Syphilis - sérologie confirmation IgG - sérum
tréponème	Syphilis - Test Tréponémique - sérologie dépistage - sérum
tréponème	Syphilis - titrage - LCR
Tréponème	Syphilis - sérologie confirmation IgG - sérum
Tréponème	Syphilis - sérologie confirmation IgM - sérum
Tréponème	Syphilis - sérologie IgM - sérum
TRF	Transferrine - sérum
Triazolam - sérum	
Trichinellose - sérologie confirmation - sérum	
Trichinellose - sérologie IgG - sérum	
Trichinose	Trichinellose - sérologie confirmation - sérum
Trichinose	Trichinellose - sérologie IgG - sérum
Trichloracétate	Acide trichloracétique + Trichloroéthanol - TCE + TCA - urines
Trichloroéthanol	Acide trichloracétique + Trichloroéthanol - TCE + TCA - urines
Trichomonas vaginalis	Panel infectieux - Infections sexuellement transmissibles
Triflucan®	Fluconazole - Sérum
Triiodothyronine - anticorps anti-	Anticorps anti-T3 - triiodothyronine - sérum
Triiodothyronine libre	T3 libre - Triiodothyronine libre - sérum
Triiodothyronine totale	T3 totale - Triiodothyronine totale - sérum
Trileptal®	10 Hydroxy-Oxcarbazépine - sérum
TRIM21	Anticorps anti-ENA (SSA, SSB, Sm, Rnp, Jo1, Scl 70, centromère B) - dépistage et
Trisomie 21 - dépistage combiné du 1er trimestre - Sérum	
Trisomie 21 - marqueurs sériques maternels - 2 paramètres - Sérum	
Trisomie 21 - marqueurs sériques maternels - 3 paramètres - Sérum	
Triumeq®	Abacavir - plasma
Triumeq®	Lamivudine - plasma
Trizivir®	Abacavir - plasma
Tropatépine®	Lepticur - sérum
Trophatop adulte - fx5/fx24/fx25	IgE spécifiques : dépistage trophallergènes - Trophatop® adulte - fx5/fx24/fx25
Trophatop enfant	IgE spécifiques : dépistage trophallergènes - Trophatop® enfant - fx26/fx27/fx28
Tropheryma whipplei - diagnostic direct - PCR	
Trou osmotique	Ionogramme fécal - Selles
TROUBLE DEVELOPPEMENT	Exome Déficience intellectuelle isolée ou syndromique et trouble neurodéveloppemental
TRP	Phosphore - taux de réabsorption tubulaire
Truvada® (emtricitabine + ténofovir)	Emtricitabine - plasma
Truvada® (emtricitabine + ténofovir)	Ténofovir - plasma
Truxima®	Rituximab - taux résiduel et dosage des anticorps - sérum
Trypanosoma cruzi - confirmation - sérum	
Trypanosoma cruzi - sérologie - sérum	

Trypanosoma gambiense - recherche - LCR	
Trypanosoma gambiense - sérologie - LCR	
Trypanosoma gambiense - sérologie - sérum	
Trypanosome	Trypanosoma cruzi - sérologie - sérum
Trypanosome	Trypanosoma gambiense - sérologie - LCR
Trypanosome	Trypanosoma gambiense - sérologie - sérum
Trypanosomiase - sérologie	Trypanosoma cruzi - sérologie - sérum
Trypanosomiase - sérologie	Trypanosoma gambiense - sérologie - LCR
Trypanosomiase - sérologie	Trypanosoma gambiense - sérologie - sérum
Trypanosomiase africaine	Trypanosoma gambiense - sérologie - LCR
Trypanosomiase africaine	Trypanosoma gambiense - sérologie - sérum
Trypanosomiase Sud américaine	Trypanosoma cruzi - sérologie - sérum
Trypanosomiase Sud américaine - confirmation	Trypanosoma cruzi - confirmation - sérum
TSC1	Panel oncogénétique étendu sein, ovaire, prostate, tube digestif, pancréas, rein, neuro-
TSC1	Panel oncogénétique Neuro-Endocrine Gènes ciblés : DLST, DNMT3A, EGLN1, EGLN2,
TSC1	Panel oncogénétique rein Gènes ciblés: BAP1, BRK1, CDKN2B, FH, FLNC, HNF1B,
TSC2	Panel oncogénétique étendu sein, ovaire, prostate, tube digestif, pancréas, rein, neuro-
TSC2	Panel oncogénétique Neuro-Endocrine Gènes ciblés : DLST, DNMT3A, EGLN1, EGLN2,
TSC2	Panel oncogénétique rein Gènes ciblés: BAP1, BRK1, CDKN2B, FH, FLNC, HNF1B,
TSH - Hormone Thyroé Stimulante - 3ème génération - sérum	
TSI	Anticorps anti-récepteur de la TSH
TSI : THYROIDE STIMULATINE IMMUNOGLOBULINE	Anticorps anti-récepteur de la TSH
TT	Temps de thrombine
tt-MA	Acide trans muconique - t,t-MA - urines
TTG - IgA - anticorps anti-	Anticorps anti-transglutaminase tissulaire humaine - IgA - sérum
TTG - IgG - anticorps anti-	Anticorps anti-transglutaminase tissulaire humaine - IgG - sérum
TTN	Exome cardiogénétique
TTR	Amylose héréditaire à transthyréline - Etude moléculaire du gène TTR par séquençage
TTR	Préalbumine - sérum
Tuberculose - antibiogramme	Mycobactéries - antibiogramme
Tuberculose - culture	Mycobactéries - culture
Tuberculose - examen direct	Mycobactéries - examen direct
Tuberculose - identification	Mycobactéries - identification
Tularémie - Francisella tularensis - sérologie anticorps totaux - sérum	
Tumeur	Panel oncogénétique étendu sein, ovaire, prostate, tube digestif, pancréas, rein, neuro-
Tumeur	Panel oncogénétique Neuro-Endocrine Gènes ciblés : DLST, DNMT3A, EGLN1, EGLN2,
Tumeur	Panel oncogénétique pancréas Gènes ciblés: APC, ATM, BRCA1, BRCA2, CDK4,
Tumeur	Panel oncogénétique peau Gènes ciblés : ACD, BAP1, CDK4, CDKN2A, FLCN, MC1R,
Tumeur	Panel oncogénétique Poumon Gènes ciblés : ATM, BAP1, BRCA1, BRCA2, CDKN2A,
Tumeur	Panel oncogénétique rein Gènes ciblés: BAP1, BRK1, CDKN2B, FH, FLNC, HNF1B,
Tumeur	Panel oncogénétique sein ovaire prostate Gènes ciblés: ATM, BRCA1, BRCA2, CDH1,
Tumeur	Panel oncogénétique tube digestif Gènes ciblés : APC, BMPR1A, CDH1, EPCAM,
Tumeur solide	Panel NGS "COLO-RECTAL 1" : KRAS, NRAS, BRAF
Tumeur solide	Panel NGS "COLO-RECTAL 2": AKT1, ALK, BRAF, CTNNB1, EGFR, HER2, FBXW7,
Tumeur solide	Panel NGS "GIST " : KIT, PDGFRA, BRAF
Tumeur solide	Panel NGS "Mélanome" : BRAF, NRAS, KIT
Tumeur solide	Panel NGS "PAN ORGANE" : AKT1, ALK, BRAF, CTNNB1, DDR2, EGFR, ERBB2,
Tumeur solide	Panel NGS "Poumon 1": EGFR, BRAF, MET, KRAS
Tumeur solide	Panel NGS "POUMON 2": AKT1, ALK, BRAF, DDR2, EGFR, HER2, FGFR1, FGFR2,
Tumeur Vessie	Test moléculaire non invasif pour le suivi du cancer de la vessie (Test Xpert Bladder
Tumeurs endocrines	Sérotonine - sang total
Tumor Necrosis Factor	TNF alpha - Tumor Necrosis Factor - sérum
TWAR	Chlamydomydia pneumoniae - sérologie IgG/IgM - sérum
Typage de la cryoglobuline, cryoglobuline I ou II ou III.	Cryoglobulines - identification - Sérum
Typage des syndromes lymphoprolifératifs	Immunophénotypage des hémopathies malignes
Typage HLA B27	HLA B27 - génotypage
Typage lymphocytaire	Immunophénotypage : Lymphocytes B - CD 19 - sang total
Typage lymphocytaire	Immunophénotypage : Lymphocytes CD3-CD4-CD8 - sang total

Typage lymphocytaire	Immunophénotypage : Lymphocytes CD56+ / CD16+ - Cellules Natural Killer - sang total
Typhoïde - sérologie	Salmonellose - sérologie - sérum
Typhus exanthématique	Rickettsioses - R. conorii, R. typhi - sérologie - sérum
Typhus murin	Rickettsioses - R. conorii, R. typhi - sérologie - sérum
Tyrosine phosphatase - anticorps anti-	Anticorps anti-tyrosine phosphatase - IA2 - sérum
Tysabri®	Anticorps anti-Natalizumab - sérum
Ubiquinone	Coenzyme Q10 - CoQ10 - Sérum
UGT1A1 : recherche du polymorphisme UGT1A1*28(rs8175347) - impliqué dans le	
Upshaw-Schulman - syndrome	ADAMTS13 - Protéase du facteur Willebrand
Uracile - dosage (recherche de toxicité aux fluoropyrimidines)	
Uracilémie	Uracile - dosage (recherche de toxicité aux fluoropyrimidines)
Urates	Acide urique - sérum
Urates urinaire	Acide urique
Uraturie	Acide urique
Urbanyl®	Clobazam - Sérum
Ureaplasma parvum	Panel infectieux - Infections sexuellement transmissibles
Ureaplasma urealyticum	Mycoplasmes (mycoplasma hominis) urogénitaux (ureaplasma urealyticum) - sérologie -
Ureaplasma urealyticum	Panel infectieux - Infections sexuellement transmissibles
Uricémie	Acide urique - sérum
Uricurie	Acide urique
Uroporphyrines	Porphyrines - selles
Uroporphyrines	Porphyrines - Urines
Ustekinumab - taux résiduel et dosage des anticorps - sérum	
vaccination	Diphtérie - contrôle d'immunité - sérologie IgG - sérum
vaccination	Haemophilus influenzae b - sérologie IgG - sérum
vaccination	Tétanos - contrôle d'immunité - sérologie IgG - sérum
Valganciclovir	Ganciclovir - plasma
Valium®	Diazépam + Desméthyl diazépam - Sérum
Valproate de sodium	Acide valproïque - sérum
Valpromide	Acide valproïque - sérum
Vancocine®	Vancomycine - sérum
Vancomycine - sérum	
Vanylmandélate	Acide vanylmandélique - Urine
varicella-zoster virus	Varicelle Zona - diagnostic direct - PCR - liquide amniotique
Varicelle Zona	Panel infectieux - Eruptions vésiculeuses - diagnostic direct - PCR
Varicelle Zona - diagnostic direct - PCR	
Varicelle Zona - diagnostic direct - PCR - liquide amniotique	
Varicelle Zona - sérologie IgG - sérum	
Varicelle Zona - sérologie IgM - sérum	
Variole du singe	Monkeypox virus - diagnostic direct - PCR
Vasoactive intestinal peptide	VIP - Vasoactive Intestinal Polypeptide - plasma
VASodilator Stimulated Phosphoprotein	VASP - VASodilator Stimulated Phosphoprotein - sang total
Vasopressine	ADH - Hormone antidiurétique
Vasopressine	ADH - Hormone antidiurétique - urine
VASP - VASodilator Stimulated Phosphoprotein - sang total	
VCA - sérologie IgG	Epstein Barr Virus - EBV - sérologie VCA IgG, EBNA IgG - sérum
VCA - sérologie IgM	Epstein Barr Virus - EBV - sérologie VCA IgM - sérum
VCA - sérologie VCA IgG/IgM	Epstein Barr Virus - EBV - sérologie VCA IgG/IgM - EBNA IgG - sérum
VDRL	Syphilis - titrage - LCR
VDRL	Syphilis - VDRL ou RPR quantitatif
VDRL quantitatif	Syphilis - VDRL ou RPR quantitatif
VDRL suivi	Syphilis - VDRL ou RPR quantitatif
VDRL titrage	Syphilis - VDRL ou RPR quantitatif
Vedolizumab - taux résiduel et dosage des anticorps - sérum	
Veggie Check	Juvenalis - Panel - VeggieCheck
Veneral Diseases Research Laboratory	Syphilis - VDRL ou RPR quantitatif
Venlafaxine - sérum	
VFEND	Voriconazole - Sérum

VHA - anticorps IgM	Hépatite A - anticorps IgM - sérum
VHA - anticorps totaux	Hépatite A - recherche immunité IgG - sérum
VHB - anticorps IgM anti-HBc	Hépatite B - anticorps anti-HBc IgM - sérum
VHB - anticorps totaux anti-HBc	Hépatite B - anticorps anti-HBc totaux - sérum
VHB - anticorps totaux anti-HBe	Hépatite B - anticorps anti-HBe - sérum
VHB - anticorps totaux anti-HBs - titrage	Hépatite B - anticorps anti-HBs - titrage - sérum
VHB - antigène HBe	Hépatite B - antigène HBe - sérum
VHB - antigène HBs	Hépatite B - antigène HBs - qualitatif - sérum
VHB - détermination quantitative - charge virale	Hépatite B - charge virale - PCR
VHB - profil de résistance aux anti-viraux	Hépatite B Genotypage et Profil de résistance aux anti-viraux - sérum
VHC - détermination quantitative - charge virale	Hépatite C - Détection - quantification de l'ARN
VHC - génotypage	Hépatite C - génotypage
VHC - sérologie dépistage	Hépatite C - sérologie dépistage - sérum
VHD	Hépatite Delta - charge virale - PCR
VHD - anticorps IgM	Hépatite Delta - anticorps IgM - sérum
VHD - anticorps totaux	Hépatite Delta - anticorps totaux - sérum
VHD - antigène	Hépatite Delta - antigène - sérum
VHE	Hépatite E - anticorps IgG - sérum
VHE	Hépatite E - diagnostic direct - PCR
VHE - anticorps IgG	Hépatite E - anticorps IgG - sérum
VHE - anticorps IgM	Hépatite E - anticorps IgM - sérum
VHL	Panel oncogénétique étendu sein, ovaire, prostate, tube digestif, pancréas, rein, neuro-
VHL	Panel oncogénétique Neuro-Endocrine Gènes ciblés : DLST, DNMT3A, EGLN1, EGLN2,
VHL	Panel oncogénétique Poumon Gènes ciblés : ATM, BAP1, BRCA1, BRCA2, CDKN2A,
VHL	Panel oncogénétique rein Gènes ciblés: BAP1, BRK1, CDKN2B, FH, FLNC, HNF1B,
Vibramycine®	Doxycycline - Sérum
Vibraveineuse®	Doxycycline - Sérum
Vibrio cholerae	Panel Infectieux - Gastro-intestinal - diagnostic direct - PCR - Selles
Vibrio (V. parahaemolyticus/V. vulnificus/ V. cholerae)	Panel Infectieux - Gastro-intestinal - diagnostic direct - PCR - Selles
Victan®	Lofazépate d'Ethyl - sérum
Victrelis®	Bocéprévir - plasma
Vigabatrin - Sérum	
VIH	VIH2 - Virus Immunodéficience Humaine - charge virale - Plasma
VIH	VIH - Virus Immunodéficience Humaine - charge virale - LCR
VIH 1	VIH - Virus Immunodéficience Humaine - charge virale - LCR
VIH1 - Virus Immunodéficience Humaine - charge virale - Plasma	
VIH 2	VIH2 - Virus Immunodéficience Humaine - charge virale - Plasma
VIH1/2 - Virus Immunodéficience Humaine - sérologie de confirmation par technique	
VIH1/2 - Virus Immunodéficience Humaine - sérologie dépistage - sérum	
VIH - Virus Immunodéficience Humaine - antigène P24 - sérum	
VIH - Virus Immunodéficience Humaine - charge virale - LCR	
VIH - Virus Immunodéficience Humaine - génotypage (gènes de la reverse transcriptase et	
VIH - Virus Immunodéficience Humaine - génotypage (inhibiteurs de fusion d'entrée) : profil	
VIH - Virus Immunodéficience Humaine - génotype de résistance aux anti-rétroviraux	
VIH2 - Virus Immunodéficience Humaine - charge virale - Plasma	
VIII R (related)-Ag	Facteur Willebrand - activité cofacteur de la ristocétine + Facteur VIII activité - plasma
VIP - Vasoactive Intestinal Polypeptide - plasma	
VIREMIE HBV	Hépatite B - charge virale - PCR
VIREMIE HCV	Hépatite C - Détection - quantification de l'ARN
VIREMIE HIV	VIH1 - Virus Immunodéficience Humaine - charge virale - Plasma
Viroses respiratoires pédiatriques (VRS / Métapneumovirus / Rhinovirus) - diagnostic direct -	
Virus amaril	Fièvre Jaune - contrôle d'immunité - sérum
Virus de la rougeole - contrôle d'immunité IgG	Rougeole - contrôle d'immunité - sérologie IgG - sérum
Virus de la rubéole - avidité des anticorps	Rubéole - avidité anticorps - IgG - sérum
Virus de l'immunodéficience humaine - profil de résistance aux anti-viraux	VIH - Virus Immunodéficience Humaine - génotypage (gènes de la reverse transcriptase
Virus de l'immunodéficience humaine - Profil de résistance aux anti-viraux	VIH - Virus Immunodéficience Humaine - génotypage (inhibiteurs de fusion d'entrée) :
Virus de Norwalk	Norovirus - diagnostic direct - PCR - Selles
Virus de Norwalk	Norovirus - recherche - Selles

Virus du Nil occidental	West Nile virus - WNV - sérologie IgG/IgM - sérum
virus influenza type A	Grippe - diagnostic direct - PCR
virus influenza type B	Grippe - diagnostic direct - PCR
Virus morbilleux - contrôle d'immunité IgG	Rougeole - contrôle d'immunité - sérologie IgG - sérum
Virus ourlien - sérologie IgG/IgM	Oreillons - sérologie IgG/IgM - sérum
Virus ourlien (sérodiagnostic : IgG)	Oreillons - sérologie IgG - sérum
Virus Parainfluenza 1, 2, 3 - sérologie	Parainfluenzae 1, 2, 3 - sérologie IgG - sérum
Virus pneumotropes - adénovirus	Adénovirus - recherche - Selles
Virus pneumotropes - adénovirus	Adénovirus - sérologie IgG - sérum
Virus pneumotropes -grippe - sérologie	Grippe A et B - sérologie IgG - sérum
Virus respiratoire syncytial	Virus respiratoire syncytial - VRS - sérologie IgG - sérum
Virus respiratoire syncytial - VRS - sérologie IgG - sérum	
Virus TBE - sérologie	Encéphalite à tiques - TBE - sérologie IgG/IgM - sérum
Vitamine A - Rétinol - Plasma	
Vitamine B1 - Thiamine	
Vitamine B12 - sérum	
Vitamine B2 - Riboflavine	
Vitamine B3	Vitamine PP - Niacine
Vitamine B6 - Phosphate de pyridoxal	
Vitamine B8 ou H - Biotine	
Vitamine B9	Acide folique sérique - sérum
Vitamine B9 érythrocytaire	Acide folique érythrocytaire
Vitamine C - Acide ascorbique	
Vitamine D - 1,25 - dihydroxy-vitamine D - sérum	
Vitamine D - 25- hydroxy-vitamine D - D2 + D3	
Vitamine D native	Vitamine D - 25- hydroxy-vitamine D - D2 + D3
Vitamine D3 1,25 - hydroxy	Vitamine D - 1,25 - dihydroxy-vitamine D - sérum
Vitamine D3 25- hydroxy	Vitamine D - 25- hydroxy-vitamine D - D2 + D3
Vitamine E - Tocophérol - Plasma	
Vitamine H	Vitamine B8 ou H - Biotine
Vitamine K1 - Phylloquinone	
Vitamine PP - Niacine	
VITT	Anticorps anti-PF4 - héparine - plasma
VLCFA	Acides gras à très longues chaînes - C22 à C26 - plasma
VMA	Acide vanilylmandélique - Urine
Von Willebrand antigen factor	Facteur Willebrand - antigène - plasma
Von Willebrand factor	Facteur Willebrand - activité cofacteur de la ristocétine + Facteur VIII activité - plasma
Voriconazole - Sérum	
Vortioxétine - Sérum	
Votubia	Évérolimus
VRE	Bactérie multi-résistante aux antibiotiques (BMR) - recherche
VRS	Panel infectieux - Infections Respiratoires - diagnostic direct - PCR
VRS A/B	Viroses respiratoires pédiatriques (VRS / Métapneumovirus / Rhinovirus) - diagnostic
VWF:Ag	Facteur Willebrand - antigène - plasma
vWFCP	ADAMTS13 - Protéase du facteur Willebrand
VWF:Rco	Facteur Willebrand - activité cofacteur de la ristocétine + Facteur VIII activité - plasma
VZV	Panel infectieux - Eruptions vésiculeuses - diagnostic direct - PCR
VZV	Panel infectieux - méningoencéphalite virale - diagnostic direct - PCR
VZV	Varicelle Zona - diagnostic direct - PCR - liquide amniotique
VZV - ADN viral - PCR	Varicelle Zona - diagnostic direct - PCR
VZV - contrôle immunité - anticorps IgG	Varicelle Zona - sérologie IgG - sérum
VZV - sérologie IgM	Varicelle Zona - sérologie IgM - sérum
VZV- contrôle immunité - anticorps IgG	Varicelle Zona - sérologie IgG - sérum
West Nile virus	West Nile virus - WNV - sérologie IgG/IgM - sérum
West Nile virus - WNV - sérologie IgG/IgM - sérum	
Western - blot HTLV	HTLV 1/2 - sérologie confirmation - sérum
Whipple - maladie	Tropheryma whipplei - diagnostic direct - PCR
WHOLE EXOME SEQUENCING	Exome Prénatal

Widal et Félix - sérodiagnostic de	Salmonellose - sérologie - sérum
Willebrand - facteur	Facteur Willebrand - activité cofacteur de la ristocétine + Facteur VIII activité - plasma
Willebrand factor cleaving protease	ADAMTS13 - Protéase du facteur Willebrand
Wilms	Panel oncogénétique rein Gènes ciblés: BAP1, BRK1, CDKN2B, FH, FLNC, HNF1B,
WNV	West Nile virus - WNV - sérologie IgG/IgM - sérum
WT1	Panel oncogénétique étendu sein, ovaire, prostate, tube digestif, pancréas, rein, neuro-
WT1	Panel oncogénétique rein Gènes ciblés: BAP1, BRK1, CDKN2B, FH, FLNC, HNF1B,
X Fragile - syndrome	
X Fragile - syndrome - prénatal	
Xarelto®	Rivaroxaban - Mesure de l'activité anti-Xa - plasma
Xeplion	Rispéridone
Xeroquel	Quétiapine
Yersinia enterocolitica	Panel Infectieux - Gastro-intestinal - diagnostic direct - PCR - Selles
YFV	Fièvre Jaune - contrôle d'immunité - sérum
Yo - anticorps anti-	Anticorps anti-neurones (Hu, Ri, Yo, CV2, Amphiphysine et Ma2) - sérum
Zarontin®	Ethosuximide - sérum
Zebinix	10 Hydroxy-Oxcarbapézine - sérum
Ziagen®	Abacavir - plasma
Zika	Zika - sérologie IgG/IgM - sérum
Zika - sérologie IgG/IgM - sérum	
Zinc	
Zinc - plasma séminal	
Zinc - urines	
Zincémie	Zinc
Zn	Zinc
Zn	Zinc - plasma séminal
Zn	Zinc - urines
Zoloft®	Sertraline - sérum
Zolpidem - Sérum	
Zona - ADN viral - PCR	Varicelle Zona - diagnostic direct - PCR
Zona - contrôle d'immunité - anticorps IgG	Varicelle Zona - sérologie IgG - sérum
Zona - sérologie gM	Varicelle Zona - sérologie IgM - sérum
Zonegran	Zonisamide - Sérum
Zonisamide - Sérum	
Zuclopenthixol - Sérum	
Zyprexa®	Olanzapine



Votre nouvel espace correspondant personnalisé destiné à faciliter les échanges quotidiens avec Eurofins Biomnis :

- Accéder aux résultats
- Consulter les factures
- Gérer son compte en ligne
- Commander le matériel de prélèvement
- Contacter directement les secrétariats spécialisés grâce à la messagerie intégrée
- Consulter le référentiel des examens
- Accéder directement à toutes les ressources scientifiques et outils pratiques Eurofins Biomnis

Simple, rapide, pratique...

Rendez-vous sur connect.eurofins-biomnis.com

www.eurofins-biomnis.com